

# ΣΤΑΤΙΣΤΙΚΗ ΑΝΑΛΥΣΗ ΕΡΓΑΤΙΚΩΝ ΑΤΥΧΗΜΑΤΩΝ



ΗΜΕΡΙΔΑ  
ΛΕΙΤΟΥΡΓΩΝ ΑΣΦΑΛΕΙΑΣ  
7.12.2018

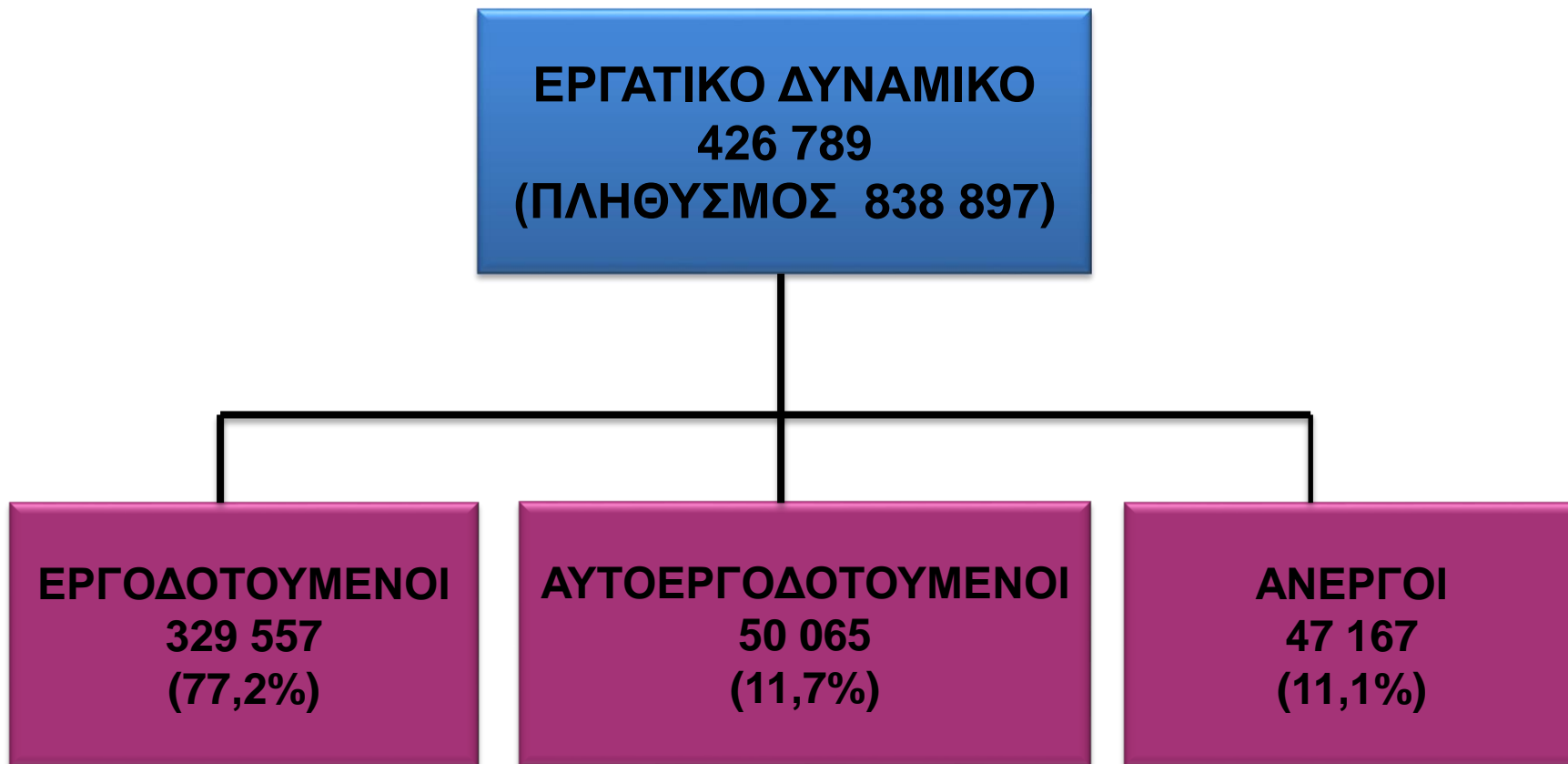
ΔΗΜΟΣ ΔΗΜΟΣΘΕΝΟΥΣ  
(Ανώτερος Επιθεωρητής Εργασίας)

# ΠΕΡΙΓΡΑΜΜΑ ΠΑΡΟΥΣΙΑΣΗΣ

- ❖ ΣΚΗΝΙΚΟ ΑΓΟΡΑΣ ΕΡΓΑΣΙΑΣ
- ❖ ΣΤΑΤΙΣΤΙΚΑ ΑΤΥΧΗΜΑΤΩΝ ΠΕΡΙΟΔΟΥ  
2006 – 2017 / ΣΥΓΚΡΙΣΕΙΣ ΜΕ ΕΥΡΩΠΗ
- ❖ ΣΤΑΤΙΣΤΙΚΗ ΑΝΑΛΥΣΗ ΑΤΥΧΗΜΑΤΩΝ  
2017

# ΣΚΗΝΙΚΟ ΑΓΟΡΑΣ ΕΡΓΑΣΙΑΣ ΣΤΗΝ ΚΥΠΡΟ

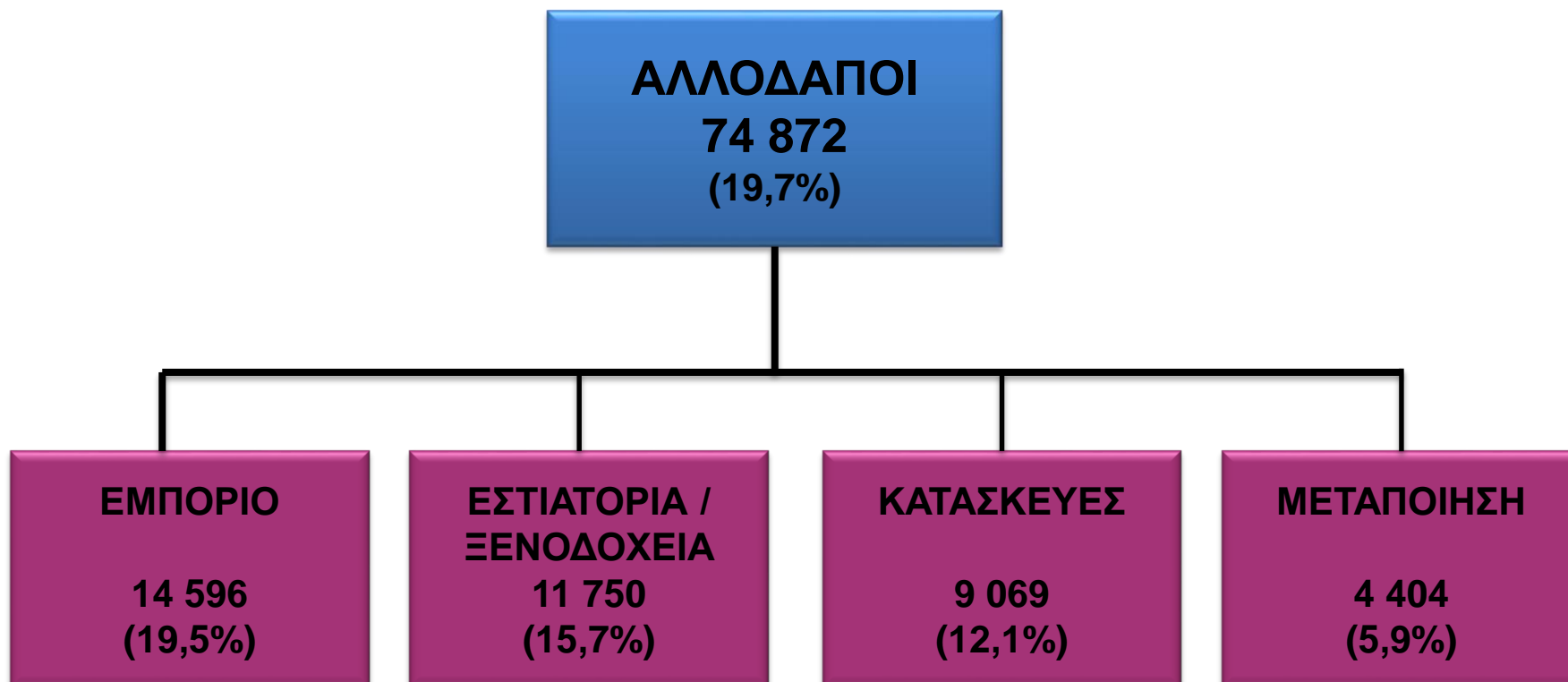
(Έρευνα Εργατικού Δυναμικού – Μέσος Όρος 2017)



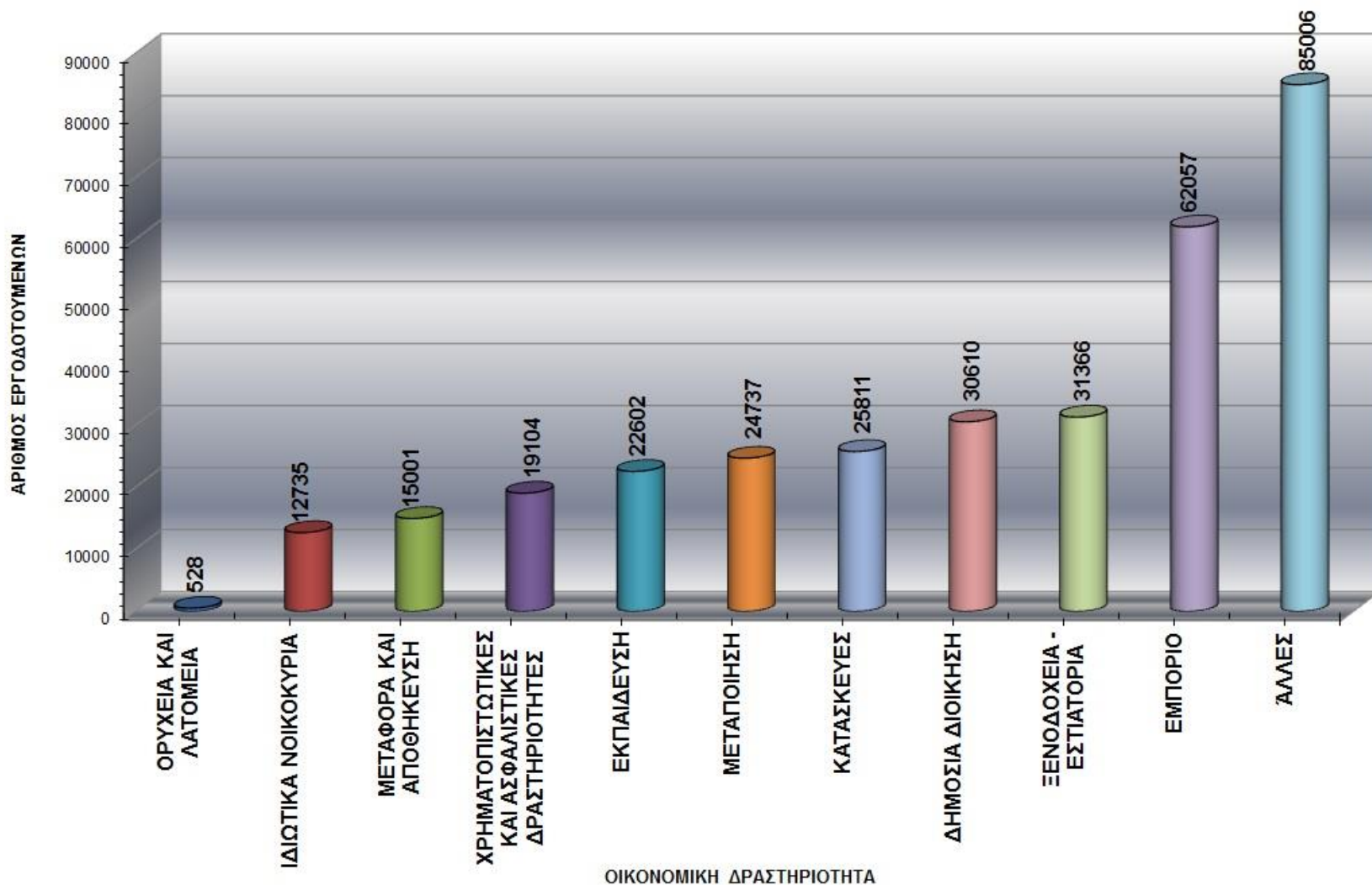
# ΣΚΗΝΙΚΟ ΑΓΟΡΑΣ ΕΡΓΑΣΙΑΣ ΣΤΗΝ ΚΥΠΡΟ

## ΑΛΛΟΔΑΠΟΙ

(Στοιχεία από Έρευνα Εργατικού Δυναμικού 2017)



# ΕΡΓΟΔΟΤΟΥΜΕΝΟΙ ΚΑΤΑ ΟΙΚΟΝΟΜΙΚΗ ΔΡΑΣΤΗΡΙΟΤΗΤΑ (Έρευνα Εργατικού Δυναμικού 2017)





# ΣΤΑΤΙΣΤΙΚΑ

# ΑΤΥΧΗΜΑΤΩΝ

(ΕΡΓΟΔΟΤΟΥΜΕΝΑ ΠΡΟΣΩΠΑ  
ΚΑΤΑ ΤΗ ΔΙΑΡΚΕΙΑ ΤΗΣ ΕΡΓΑΣΙΑΣ)

BILL ABBOFT



"Don't tell me how to work safety!  
I've been at this job for over five  
years!"

# ΣΤΑΤΙΣΤΙΚΑ ΑΤΥΧΗΜΑΤΩΝ ΠΕΡΙΟΔΟΥ 2006 – 2017

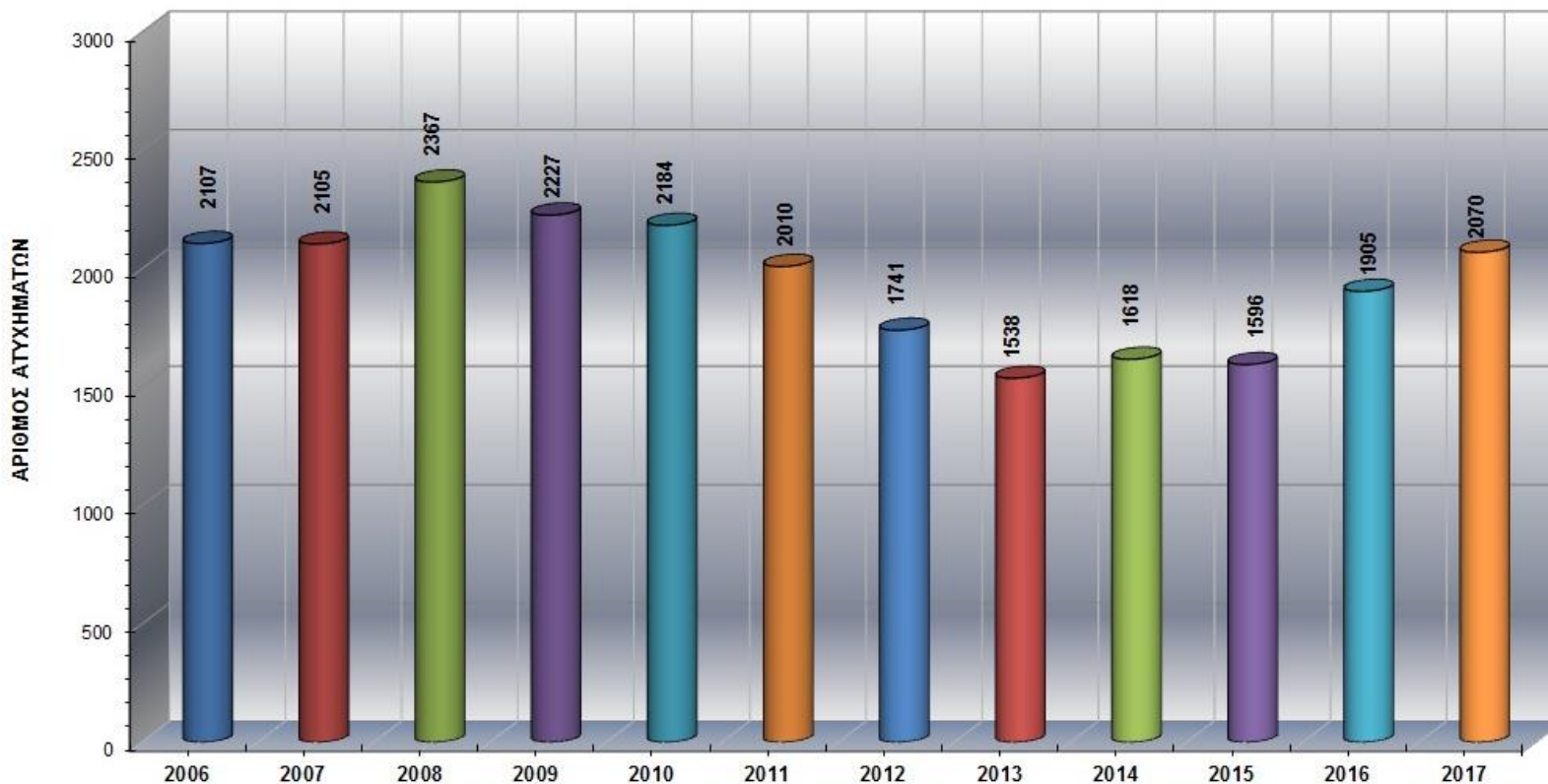


## ΣΥΓΚΡΙΣΕΙΣ ΜΕ ΕΥΡΩΠΗ



# ΕΡΓΑΤΙΚΑ ΑΤΥΧΗΜΑΤΑ ΠΟΥ ΓΝΩΣΤΟΠΟΙΗΘΗΚΑΝ ΚΑΤΑ ΤΑ ΕΤΗ 2006 – 2017

Στοιχεία για Εργοδοτούμενα Πρόσωπα Τραυματισθέντα κατά τη Διάρκεια της Εργασίας



<b>ΕΥΡΩΠΗ (28):</b>	<b>3 108 893</b>	<b>ΚΥΠΡΟΣ:</b>	<b>1900</b>	<b>ΛΟΥΞ.:</b>	<b>7152</b>	<b>ΜΑΛΤΑ:</b>	<b>1818</b>	<b>ΕΣΘΟΝΙΑ:</b>	<b>6354</b>
---------------------	------------------	----------------	-------------	---------------	-------------	---------------	-------------	-----------------	-------------

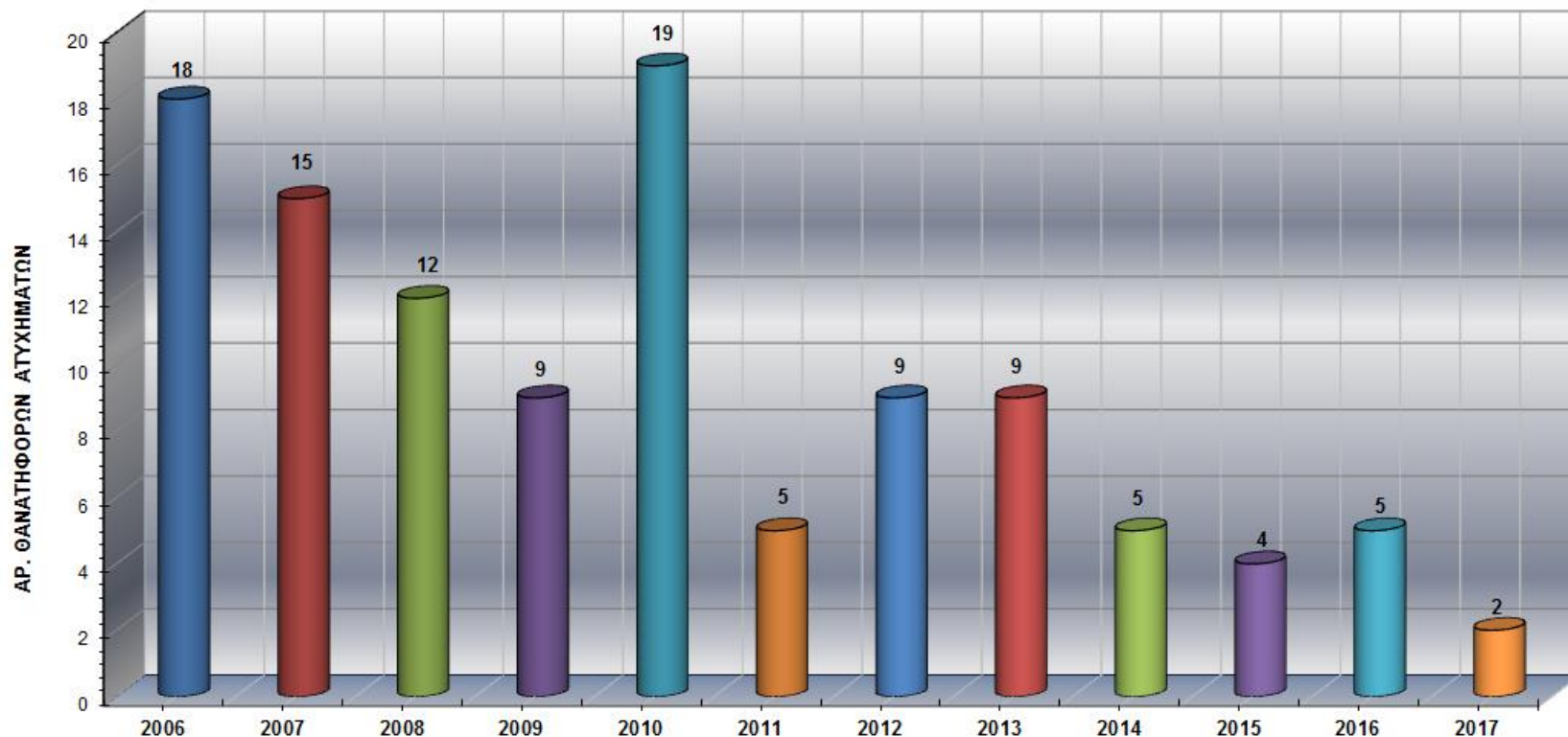
<b>Αρ. Εργοδοτούμενων:</b>	<b>ΚΥΠΡΟΣ:</b>	<b>315 454</b>	<b>ΛΟΥΞ.:</b>	<b>200 000</b>	<b>ΜΑΛΤΑ:</b>	<b>140 0000</b>	<b>ΕΣΘΟΝΙΑ:</b>	<b>500 000</b>
----------------------------	----------------	----------------	---------------	----------------	---------------	-----------------	-----------------	----------------

(Συγκριτικά Στοιχεία για ΜΗ ΘΑΝΑΤΗΦΟΡΑ ΑΤΥΧΗΜΑΤΑ – 2016)



# ΘΑΝΑΤΗΦΟΡΑ ΕΡΓΑΤΙΚΑ ΑΤΥΧΗΜΑΤΑ ΠΟΥ ΓΝΩΣΤΟΠΟΙΗΘΗΚΑΝ ΚΑΤΑ ΤΑ ΕΤΗ 2006 – 2017

Στοιχεία για Εργοδοτούμενα Πρόσωπα Τραυματισθέντα κατά τη Διάρκεια της Εργασίας

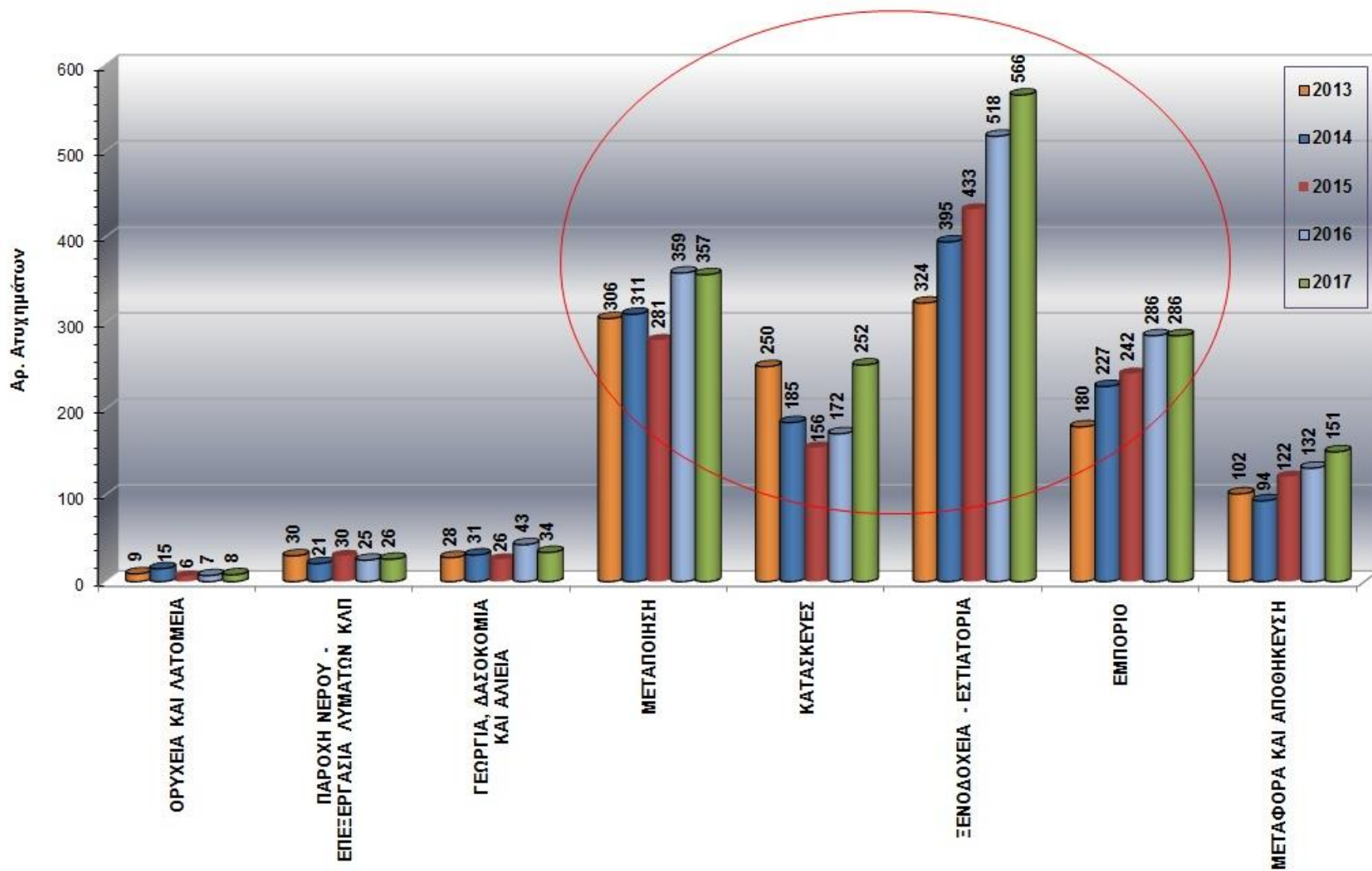


<b>ΕΥΡΩΠΗ (28):</b>	<b>3 374</b>	<b>ΚΥΠΡΟΣ:</b>	<b>5</b>	<b>ΛΟΥΞ.:</b>	<b>22</b>	<b>ΜΑΛΤΑ:</b>	<b>7</b>	<b>ΕΣΘΟΝΙΑ:</b>	<b>26</b>
---------------------	--------------	----------------	----------	---------------	-----------	---------------	----------	-----------------	-----------

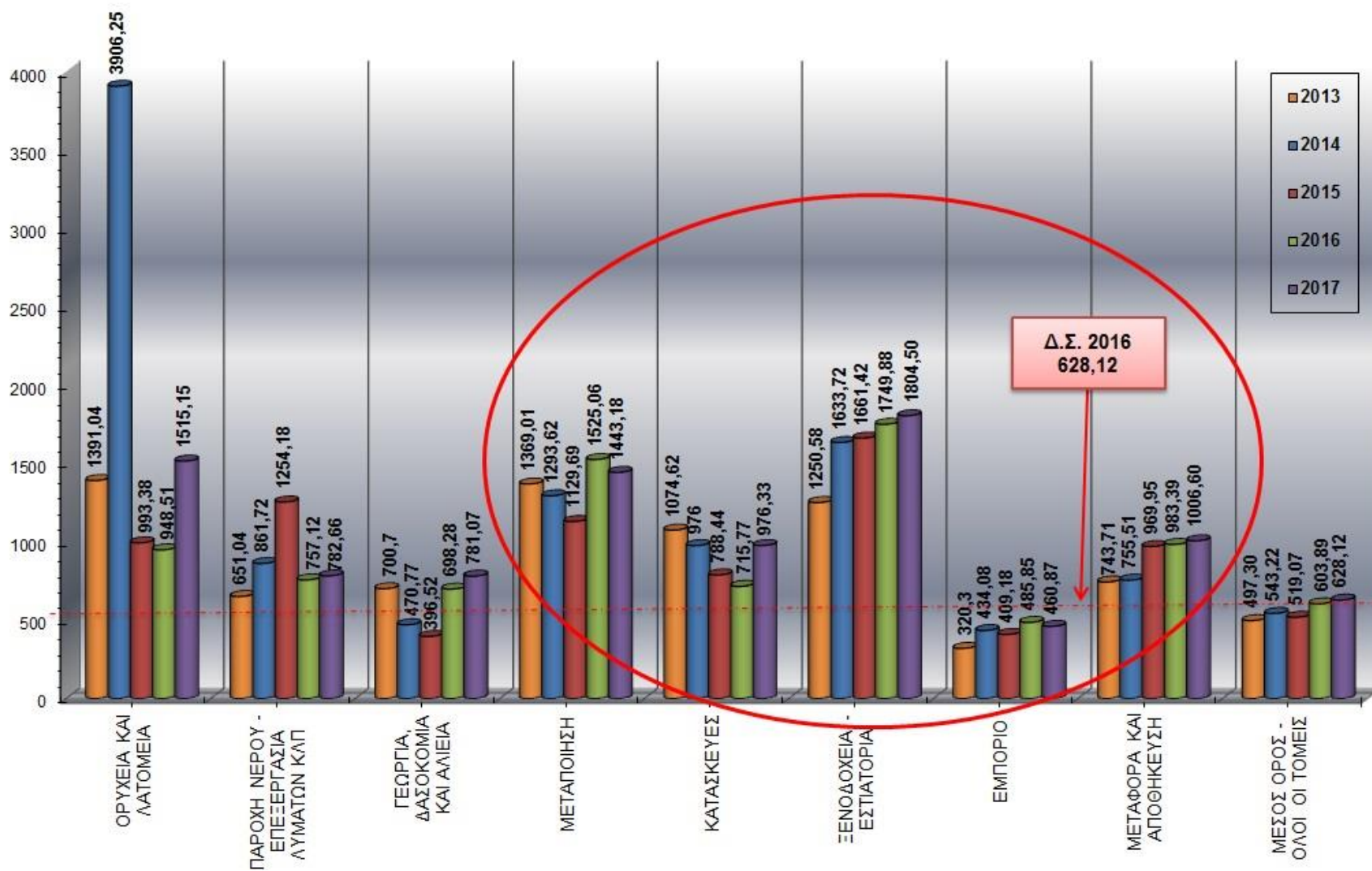
<b>Αρ. Εργοδοτούμενων:</b>	<b>ΚΥΠΡΟΣ:</b>	<b>315 454</b>	<b>ΛΟΥΞ.:</b>	<b>200 000</b>	<b>ΜΑΛΤΑ:</b>	<b>140 0000</b>	<b>ΕΣΘΟΝΙΑ:</b>	<b>500 000</b>
----------------------------	----------------	----------------	---------------	----------------	---------------	-----------------	-----------------	----------------

(Συγκριτικά Στοιχεία για ΘΑΝΑΤΗΦΟΡΑ ΑΤΥΧΗΜΑΤΑ – 2016)

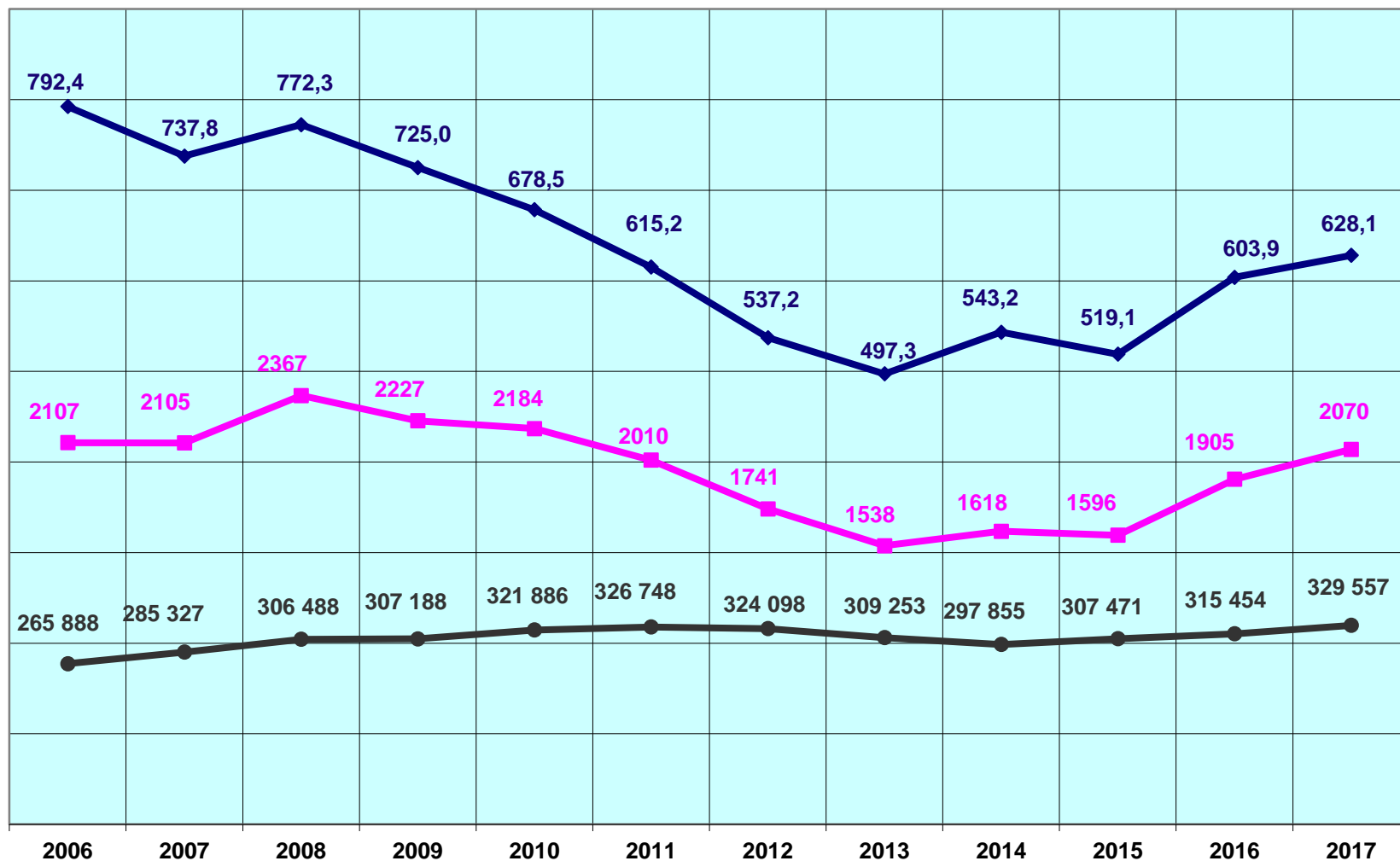
# ΑΡΙΘΜΟΣ ΑΤΥΧΗΜΑΤΩΝ ΚΑΤΑ ΟΙΚΟΝΟΜΙΚΗ ΔΡΑΣΤΗΡΙΟΤΗΤΑ ΕΤΗ 2013 - 2017



## ΔΕΙΚΤΗΣ ΣΥΧΝΟΤΗΤΑΣ ΑΤΥΧΗΜΑΤΩΝ ΚΑΤΑ ΟΙΚΟΝΟΜΙΚΗ ΔΡΑΣΤΗΡΙΟΤΗΤΑ ΕΤΗ 2013 - 2017



## ΜΕΤΑΒΟΛΗ ΔΕΙΚΤΗ ΣΥΧΝΟΤΗΤΑΣ / ΑΡΙΘΜΟΥ ΑΤΥΧΗΜΑΤΩΝ / ΑΡΙΘΜΟΥ ΕΡΓΟΔΟΤΟΥΜΕΝΩΝ - ΠΕΡΙΟΔΟΣ 2006 – 2017



**Σημ.**

Αριθμός ατυχημάτων που συνέβηκαν σε εργοδοτούμενα πρόσωπα κατά τη διάρκεια της εργασίας τους και γνωστοποιήθηκαν στο Τμήμα Επιθεώρησης Εργασίας.

## ΕΥΡΩΠΗ (28) - ΚΥΠΡΟΣ

### ΣΥΚΓΡΙΣΕΙΣ (ΕΤΟΣ 2016)

	ΜΗ ΘΑΝΑΤΗΦΟΡΑ		ΘΑΝΑΤΗΦΟΡΑ	
	Αρ. Ατυχημάτων	Δείκτης Συχνότητας	Αρ. Ατυχημάτων	Δείκτης Συχνότητας
<b>Κύπρος</b>	<b>1 900</b>	<b>531</b>	<b>5</b>	<b>1,4</b>
<b>Ευρώπη (28)</b>	<b>3 108 893</b>	<b>1 403</b>	<b>3 374</b>	<b>1,5</b>

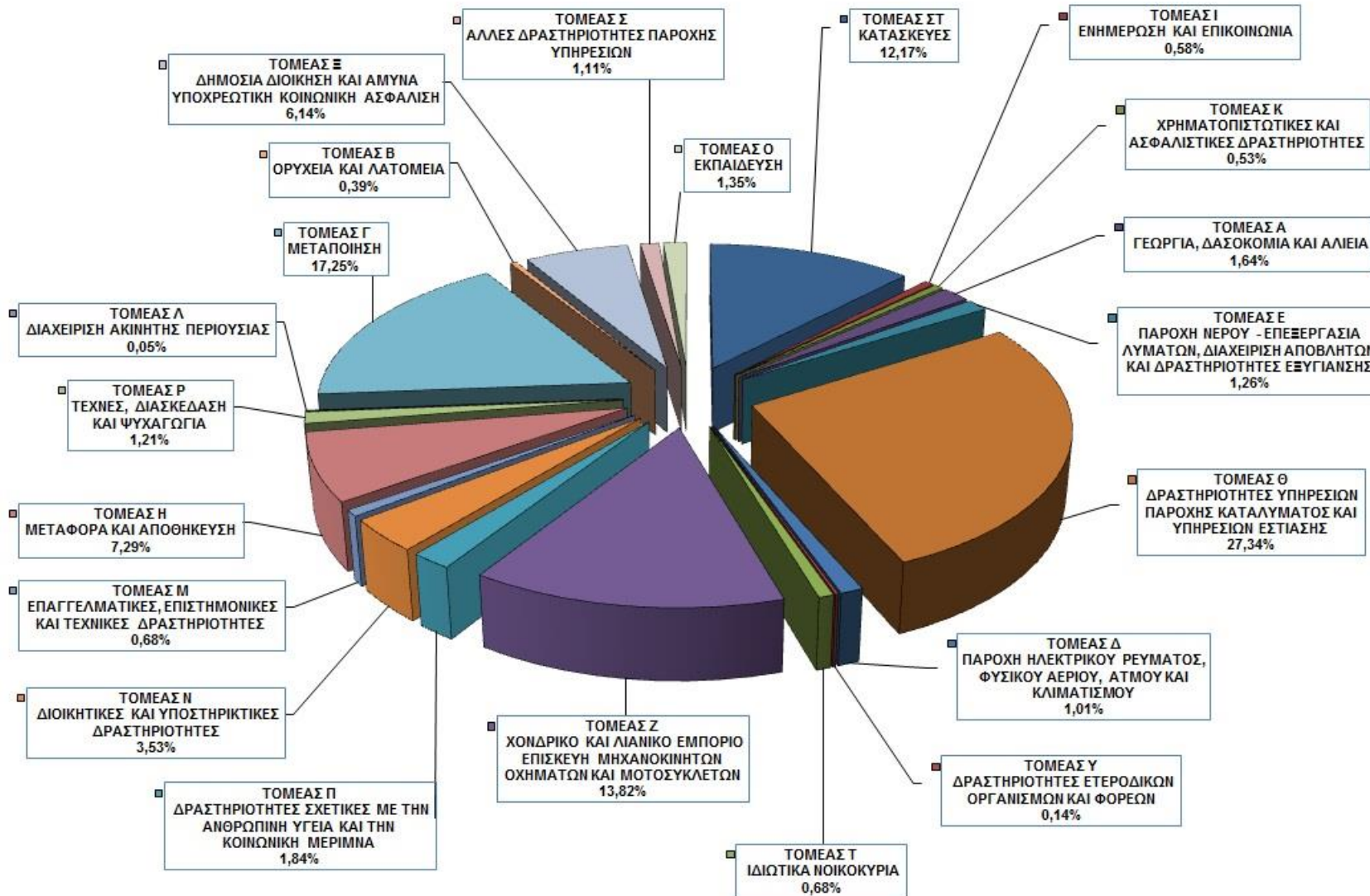
# ΣΤΑΤΙΣΤΙΚΗ ΑΝΑΛΥΣΗ



# ΑΤΥΧΗΜΑΤΩΝ ΕΤΟΥΣ 2017

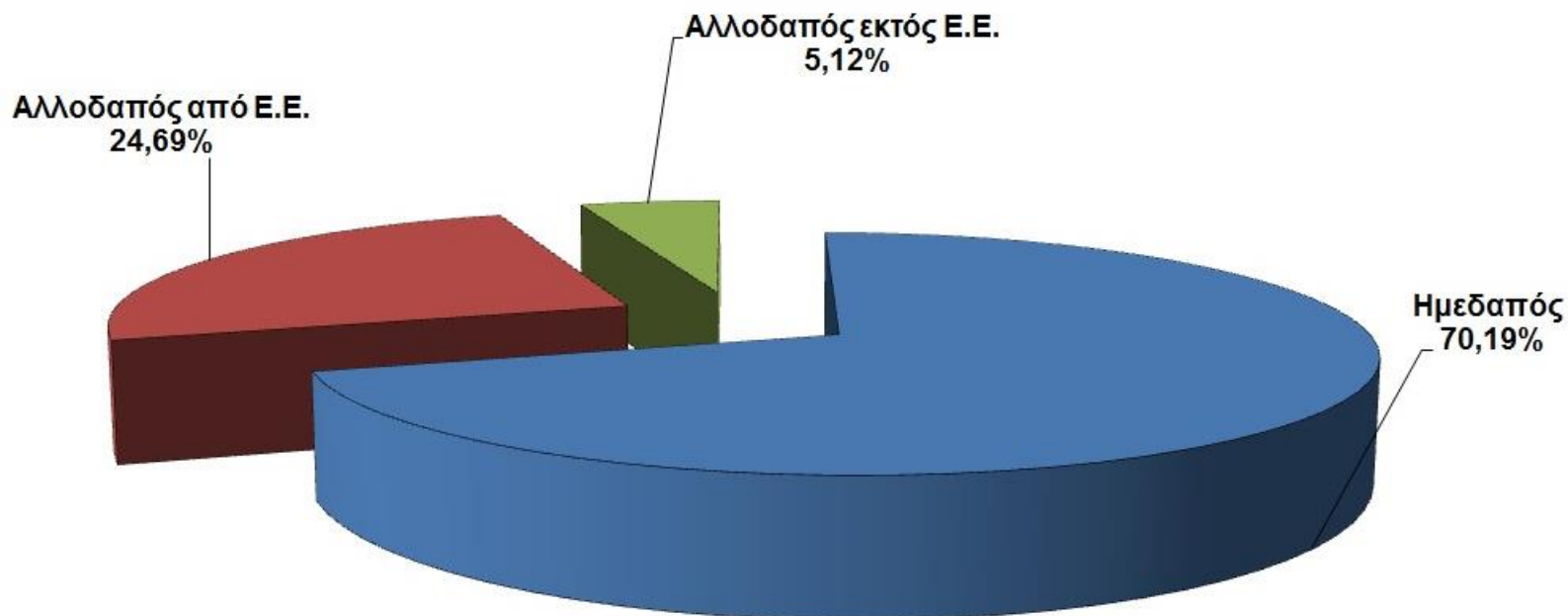


# ΠΟΣΟΣΤΟ ΑΤΥΧΗΜΑΤΩΝ ΚΑΤΑ ΟΙΚΟΝΟΜΙΚΗ ΔΡΑΣΤΗΡΙΟΤΗΤΑ ΕΤΟΣ 2017





# ΑΤΥΧΗΜΑΤΑ 2017 – ΥΠΗΚΟΟΤΗΤΑ

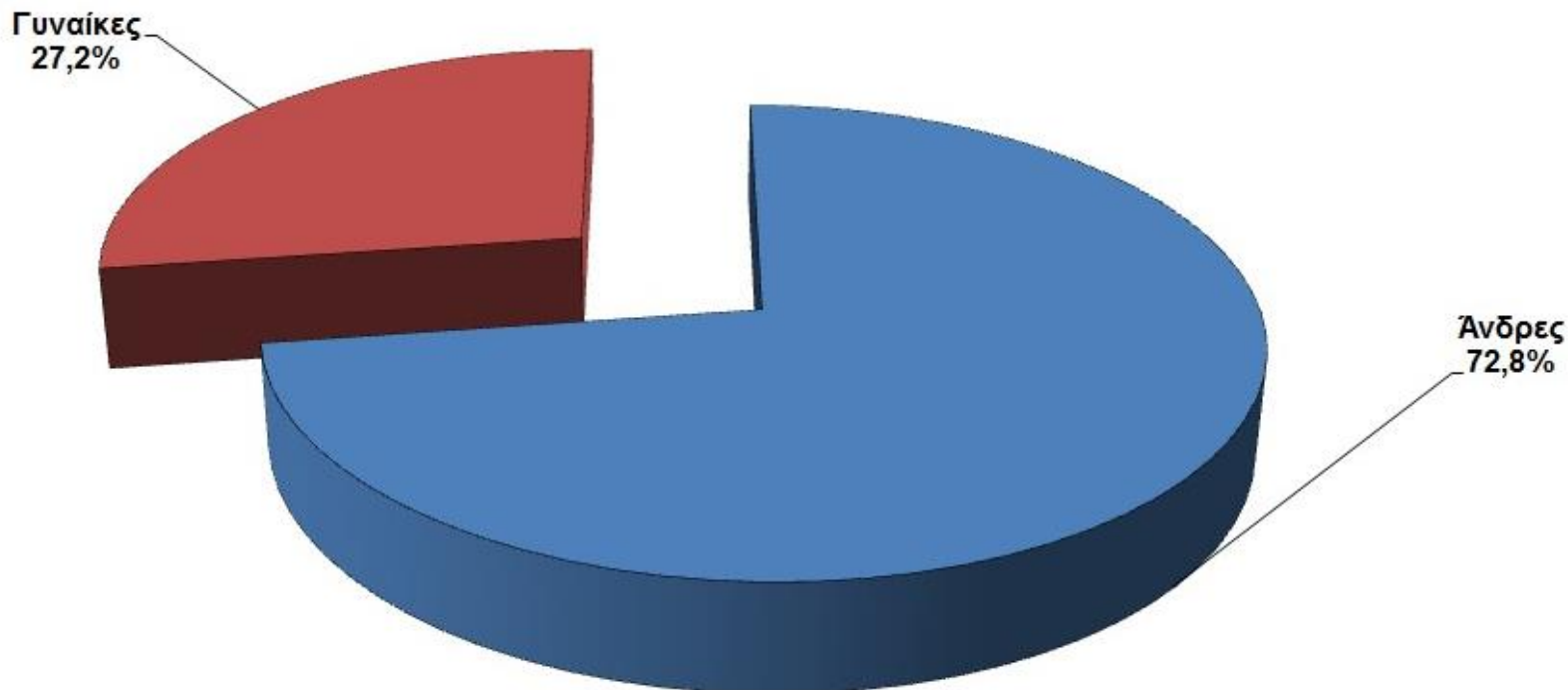


**Αριθμός Εργοδοτούμενων κατά Υπηκοότητα στην Κύπρο**  
(απο στοιχεία της Έρευνας Εργατικού Δυναμικού - Στατιστική Υπηρεσία Κύπρου)

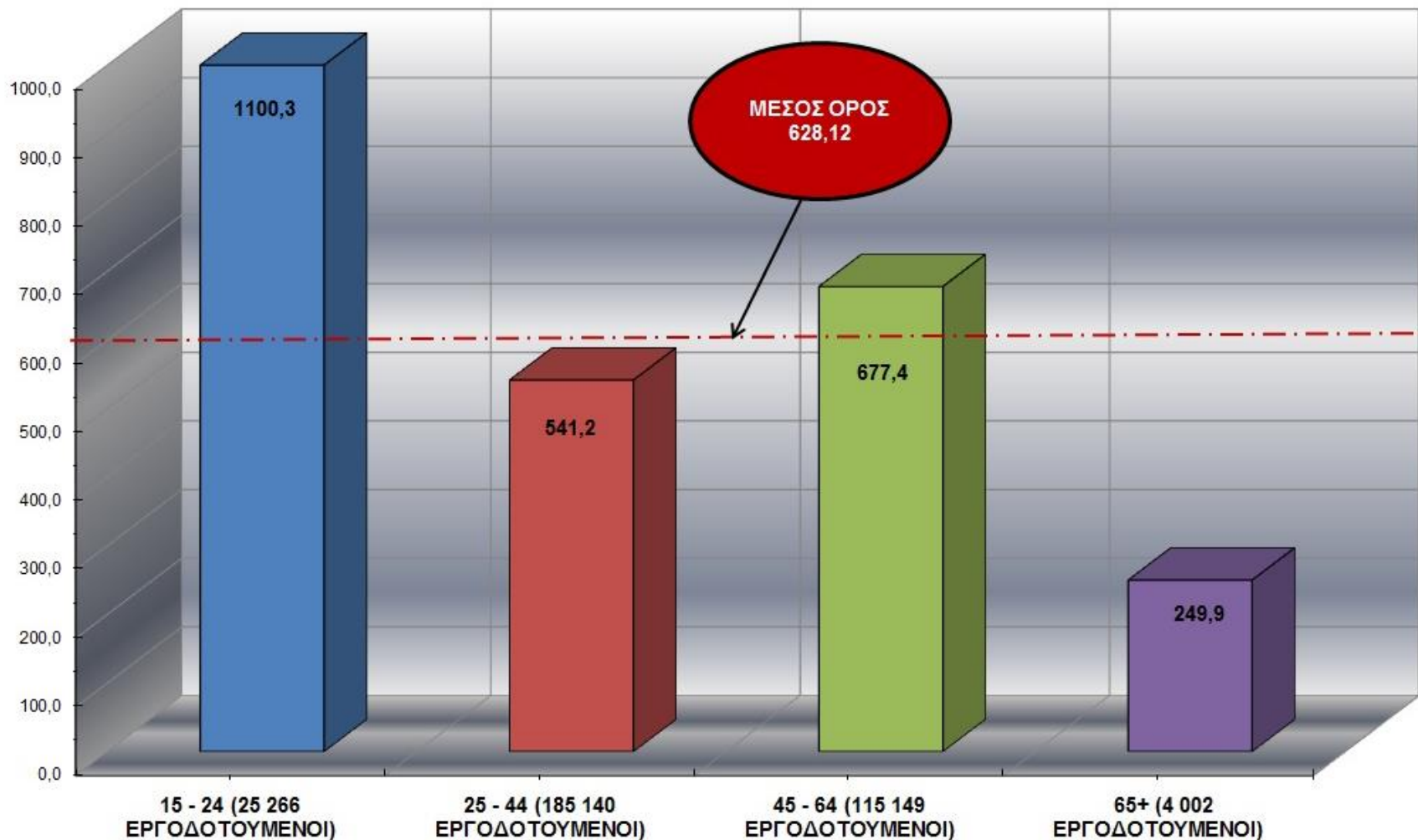
ΥΠΗΚΟΟΤΗΤΑ	ΑΡ. ΕΡΓΟΔΟΤΟΥΜΕΝΩΝ	%
Ημεδαποί	260 769	79,1%
Αλλοδαποί από Ε.Ε.	42 736	13,0%
Αλλοδαποί εκτός Ε.Ε.	26 052	7,9%

## ΑΤΥΧΗΜΑΤΑ 2017 – ΚΑΤΑ ΦΥΛΟ

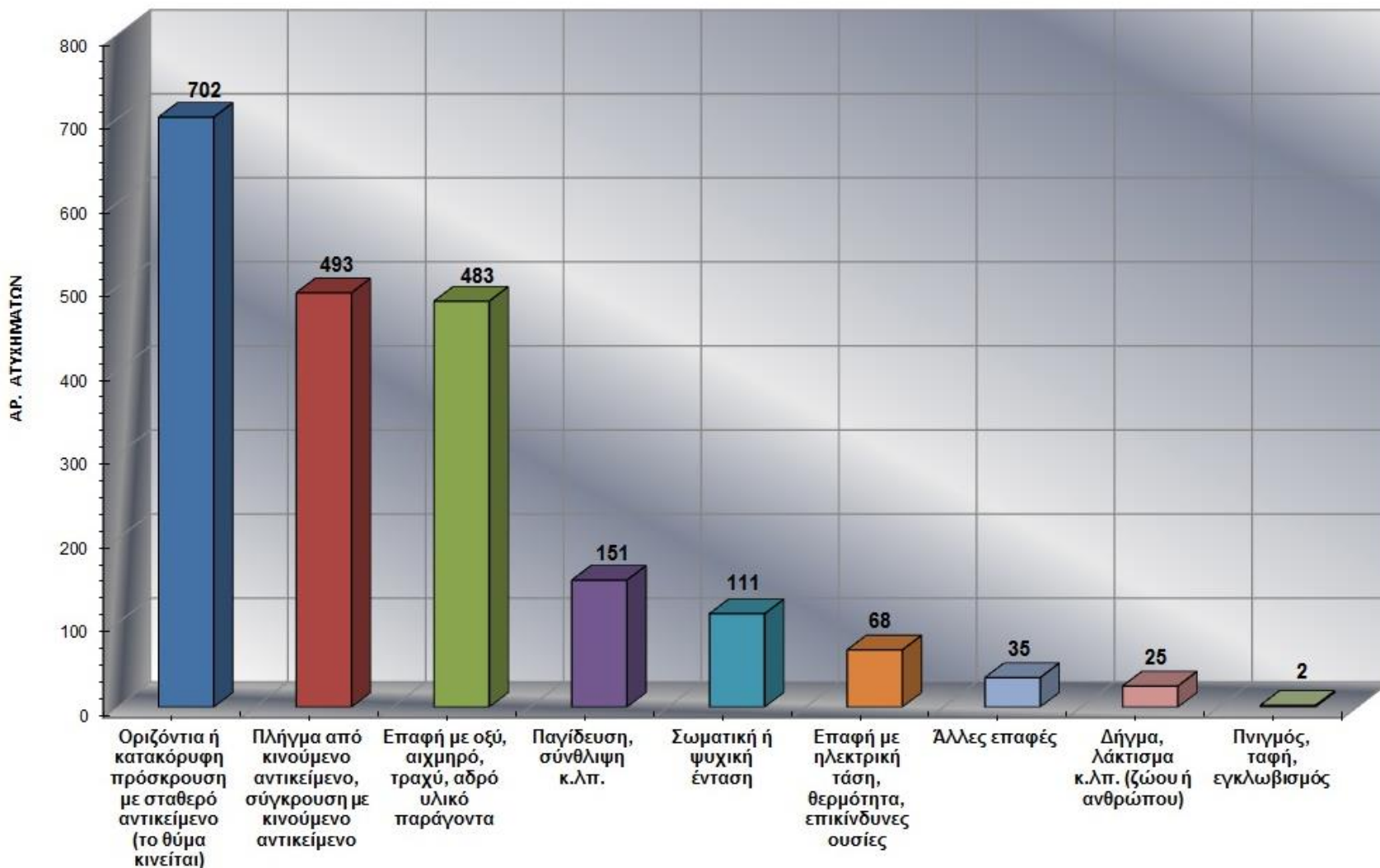
ΕΡΓΟΔΟΤΟΥΜΕΝΟΙ ΚΑΤΑ ΦΥΛΟ	
<b>ΑΝΔΡΕΣ:</b>	<b>166 047 (50,4%)</b>
<b>ΓΥΝΑΙΚΕΣ:</b>	<b>163 510 (49,6%)</b>



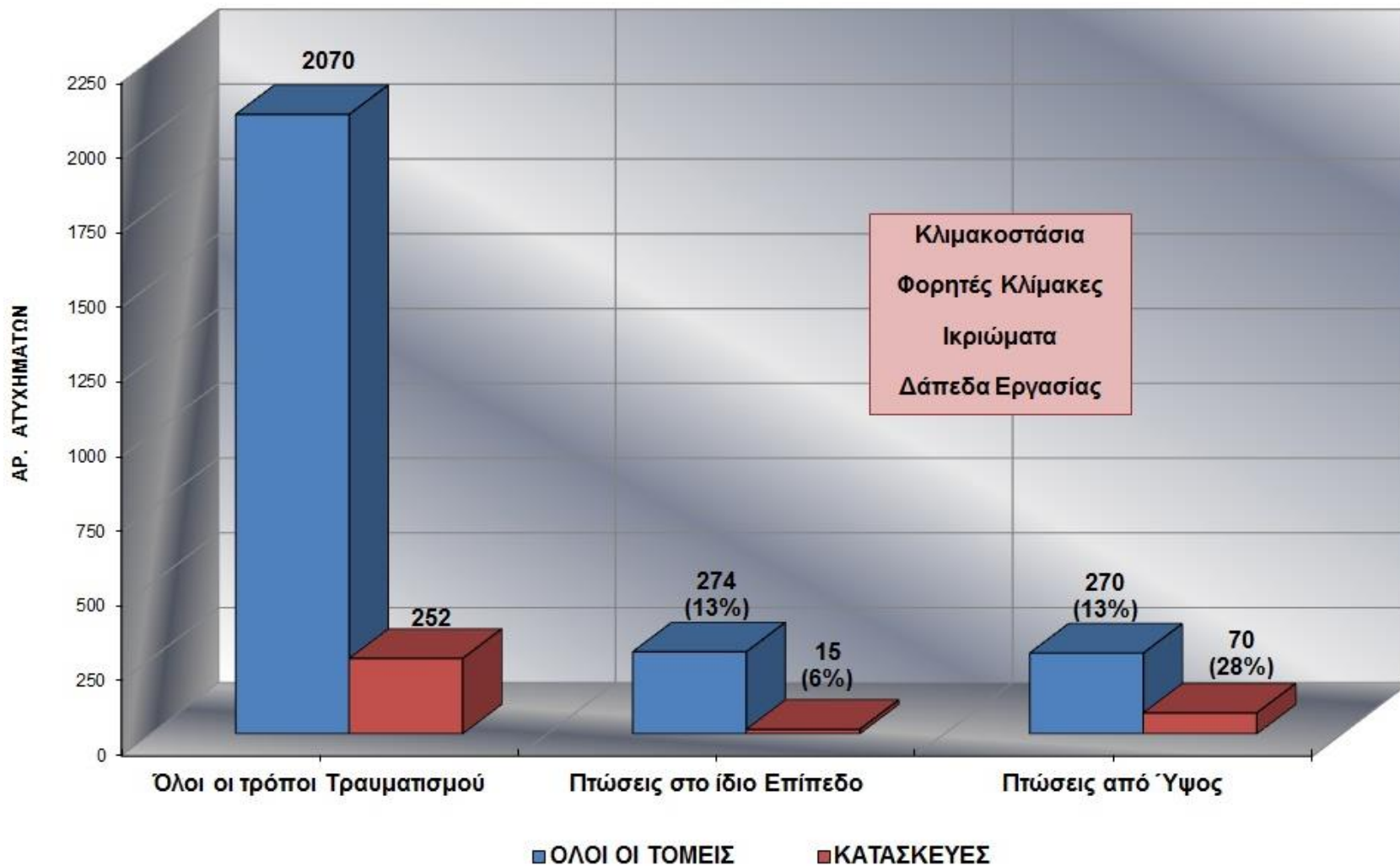
## ΑΤΥΧΗΜΑΤΑ 2017 – ΚΑΤΑ ΗΛΙΚΙΑ (ΔΕΙΚΤΗΣ ΣΥΧΝΟΤΗΤΑΣ)



# ΑΤΥΧΗΜΑΤΑ 2017 – ΤΡΟΠΟΣ ΤΡΑΥΜΑΤΙΣΜΟΥ



## ΑΤΥΧΗΜΑΤΑ 2017 – ΠΤΩΣΕΙΣ



# ΣΗΜΑΝΤΙΚΑ ΣΗΜΕΙΑ

## ΘΕΤΙΚΑ

### ❖ Μείωση Δ.Σ στους πιο κάτω τομείς:

Δημόσια Διοίκηση: **10,4%**

Μεταποίηση: **5,4%**

Εμπόριο: **5,1%**

### ❖ Χαμηλός Σταθμισμένος Δ.Σ. Μη Θανατηφόρων Ατυχημάτων.

**Σύγκριση με Ευρώπη 2016:**

Ε.Ε. 28: **1403**

Κύπρος: **531**

# ΣΗΜΑΝΤΙΚΑ ΣΗΜΕΙΑ

## ΑΡΝΗΤΙΚΑ

### ❖ Αύξηση αριθμού ατυχημάτων 2016-2017(8,7%)

(2015 - 2016: Αύξηση **19,4%**)

(2016: **1905** / 2017: **2070**)

### ❖ Αύξηση του Δ.Σ. 2016-2017(4,0%)

(2015 - 2016: Αύξηση **16,3%**)

(2016: **603,89** / 2017: **628,12**)



# ΣΗΜΑΝΤΙΚΑ ΣΗΜΕΙΑ – ΣΤΟΧΕΥΣΗ

## ΑΡΝΗΤΙΚΑ (συνέχεια)

- ❖ Σημαντική αύξηση αριθμού ατυχημάτων στους πιο κάτω βασικούς τομείς:
  - Κατασκευές: **46,5%** (2016: **172** / 2017: **252**)
  - Μεταφορές – Αποθήκευση: **14,4%** (2016: **132** / 2017: **151**)
  - Ξενοδοχεία – Εστιατόρια: **9,3%** (2016: **518** / 2017: **566**)
  
- ❖ Αύξηση Δ.Σ. στους πιο κάτω τομείς
  - Κατασκευές (**36,4%**)
  - Ξενοδοχεία- Εστιατόρια (**3,1%**)

# ΣΗΜΑΝΤΙΚΑ ΣΗΜΕΙΑ – ΣΤΟΧΕΥΣΗ

## ΑΡΝΗΤΙΚΑ (συνέχεια)



- ❖ Υψηλός Δ.Σ. στην ηλικιακή ομάδα 15 – 24  
(**1100,3** / Μέσος Όρος **628,1**)  
*(απειρία, επιπολαιότητα, έλλειψη εκπαίδευσης / επιτήρησης)*
- ❖ Υψηλό ποσοστό ατυχημάτων που αφορούν πτώσεις από ύψος στις κατασκευές  
(2016: **28,5%** / 2017: **27,7%**)
- ❖ Μεγάλος αριθμός ατυχημάτων με αποτέλεσμα τον τραυματισμό σε πάνω και κάτω άκρα και κεφαλή – **71,6%**  
*(μη χρήση Μ.Π.Π., χειρισμός μηχανημάτων από άπειρα μη εκπαιδευμένα πρόσωπα, έλλειψη επιτήρησης, απροστάτευτα άκρα, μη προστασία από πτώσεις).*

# ΤΡΟΧΑΙΑ ΕΡΓΑΤΙΚΑ ΑΤΥΧΗΜΑΤΑ 2010-2017

- Συνολικά: 1337 (19 θανατηφόρα)
  - 9,12% από σύνολο 14656
  - 32,2% από σύνολο 59 θανατηφόρων
- Ξενοδοχεία – Εστιατόρια (483 - 36,1%)
- Μεταφορά – Αποθήκευση (162 – 12,1%)
- Μεταποίηση (135 – 10,1%)
- Εμπόριο (135 – 10,1%)

**Σας ευχαριστώ  
για την προσοχή σας**