


ΚΥΠΡΙΑΚΗ ΔΗΜΟΚΡΑΤΙΑ

ΥΠΟΥΡΓΕΙΟ ΕΡΓΑΣΙΑΣ

ΚΑΙ

ΚΟΙΝΩΝΙΚΩΝ ΑΣΦΑΛΙΣΕΩΝ

ΕΤΗΣΙΑ ΕΚΘΕΣΗ 1989



Π Ρ Ο Λ Ο Γ Ο Σ

1989: Εικόνα Εργασίας και Κοινωνικής Πρόνοιας

Η γενική εικόνα εργασίας και κοινωνικής πρόνοιας στην Κύπρο, όπως αντανακλάται μέσα στα κεφάλαια της Έκθεσης αυτής για το 1989, ήταν η ακόλουθη:

1. Το 1989 ήταν χρόνος αυξημένης ζήτησης εργατικού δυναμικού που είχε ως αποτέλεσμα τη μείωση της ανεργίας σε επίπεδο κάτω του 2.5% για πρώτη φορά από το 1980.

2. Η ανεργία μέσα στο 1989, μειώθηκε κατά 1,169 πρόσωπα ή κατά 15.8% και έφθασε τα 6,243 άτομα ή 2.3% του οικονομικά ενεργού πληθυσμού, σε σύγκριση με 7,412 άτομα ή 2.8% το 1988.

3. Στον υπό επισκόπηση χρόνο, συνεχίστηκαν και εντάθηκαν ιδιαίτερα οι προσπάθειες για απόσβεση του προβλήματος της ανεργίας πτυχιούχων τριτοβάθμιας εκπαίδευσης και είναι ενθαρρυντικό το γεγονός ότι κατά το χρόνο αυτό σημειώθηκε 17% μείωση της. Η μείωση της ανεργίας των πτυχιούχων αποδίδεται αφ' ενός στα μέτρα που λήφθηκαν για απασχόληση τους και αφ' ετέρου στην αύξηση της απορροφητικότητας της οικονομίας μαζί με την αναπροσαρμογή των επιδιώξεων τους, σύμφωνα με τη ζήτηση στην αγορά εργασίας. Μείωση σημειώθηκε και στην ανεργία των γραφέων οι οποίοι παρουσιάζουν επίσης πρόβλημα απασχόλησης.

4. Το 1989 ήταν χρόνος μεγάλης δραστηριότητας στις βιομηχανικές σχέσεις, ένεκα, μεταξύ άλλων, του αυξημένου αριθμού διαφορών δικαιωμάτων. Στη διάρκεια του χρόνου ζητήθηκε μεσολάβση του Υπουργείου σε 339 εργατικές διαφορές και σημειώθηκαν 37 απεργίες, εξαιτίας των οποίων χάθηκαν 32,826 εργάσιμες μέρες.

5. Δόθηκε και κατά το 1989 μεγάλη προσοχή και σημασία στην προώθηση της Βιομηχανικής Κατάρτισης και Εκπαίδευσης του ανθρώπινου δυναμικού σ' όλους τους τομείς της οικονομικής δραστηριότητας και στην εισαγωγή προγραμμάτων που αποσκοπούν στην πολλαπλή εξειδίκευση του, για αύξηση της παραγωγικότητας και αντιμετώπιση των ανισοσκελειών στην αγορά εργασίας, που παρουσιάζονται για διάφορους λόγους όπως, η ελλειπής κατάρτιση/εκπαίδευση ατόμων τα οποία ήταν άνεργα (γιατί δεν ανταποκρίνονταν στις απαιτήσεις των εργοδοτών), ο αυτοματισμός και η εισαγωγή ψηλής τεχνολογίας.

6. Το Σχέδιο του Συστήματος Μαθητείας συνέχισε τη λειτουργία του και κατά το 1989. Μέχρι το τέλος του χρόνου αποφοίτησαν συνολικά 4,676 μαθητευόμενοι (235 το 1989). Κατά το σχολικό έτος 1989-90 γράφτηκαν στο Σύστημα Μαθητείας 756

μαθητευόμενοι, 324 στο Α', 268 στο Β' και 164 στο Γ' έτος. Παράλληλα άλλοι 41 περίπου μαθητευόμενοι γράφτηκαν στο Σύστημα Μαθητείας σε ειδικεύσεις που λειτουργούν κάτω από την ευθύνη της Αρχής Βιομηχανικής Κατάρτισης.

7. Το 1989, όπως και τα προηγούμενα χρόνια, χαρακτηρίζεται από σημαντικές βελτιώσεις σ'ότι αφορά την προστασία των συνταξιούχων και των δικαιούχων παροχών κοινωνικών ασφαλίσεων γενικά. Συγκεκριμένα, από τον Ιανουάριο του 1989 οι βασικές συντάξεις και τα εφάπαξ βοηθήματα αυξήθηκαν κατά 6% και οι συμπληρωματικές συντάξεις κατά 3.6%.

8. Μέσα στο 1989 τροποποιήθηκαν οι περί Κοινωνικών Ασφαλίσεων Νόμοι του 1980 έως 1988 με σκοπό τη βελτίωση της προστασίας που παρέχει το Σχέδιο Κοινωνικών Ασφαλίσεων.

9. Οι κυριότερες βελτιώσεις αφορούν:

- (α) την παροχή σύνταξης για μερική ανικανότητα προς εργασία σε ασφαλισμένους οι οποίοι, λόγω ειδικής ασθένειας ή αναπηρίας, χάνουν κατά 2/3 τουλάχιστον την ικανότητα τους για εργασία.
- (β) την αύξηση του ποσού της κατώτατης σύνταξης από 50% της πλήρους βασικής σύνταξης σε 70% της σύνταξης αυτής,
- (γ) την αύξηση της περιόδου πληρωμής επιδόματος ασθένειας από έξι σε δώδεκα μήνες, και
- (δ) την παροχή εξουσίας για χρησιμοποίηση και ιδιωτών γιατρών σε Ιατρικά Συμβούλια Κοινωνικών Ασφαλίσεων και για ειδικές ιατρικές εξετάσεις.

10. Μέσα στο 1989 συμπληρώθηκε η μελέτη για την ετήσια αναθεώρηση των συντάξεων και πριν από το τέλος του χρόνου η Βουλή των Αντιπροσώπων ενέκρινε Κανονισμούς για πάρα πέρα αύξηση των συντάξεων και των άλλων παροχών από την 1.1.90.

11. Στον τομέα της Οικογενειακής Ευημερίας συνέχισαν να λειτουργούν με την ίδια έμφαση όλα τα προληπτικά προγράμματα για την οικογένεια, για την αντιμετώπιση των κοινωνικών προβλημάτων που παρουσιάζονται συνεχώς και πιο έντονα. Τον τελευταίο χρόνο σημειώθηκε αύξηση στον αριθμό των νέων περιπτώσεων προληπτικής εξυπηρέτησης προβληματικών οικογενειών που ανέλαβε το Τμήμα. Στον τομέα της ιδρυματικής φροντίδας και προστασίας συνεχίστηκε η προσπάθεια για βελτίωση του επιπέδου λειτουργίας όλων των ιδρυμάτων του Τμήματος. Ιδιαίτερη έμφαση δόθηκε στον έλεγχο των μη κρατικών Βρεφικών και Παιδοκομικών Σταθμών καθώς επίσης και των κατ'οίκον παιδοκόμων. Συστηματοποιήθηκαν οι επιθεωρήσεις, αντιμετωπίστηκαν οι χρόνια προβληματικές καταστάσεις και άρχισε η παρουσίαση περιπτώσεων στο Δικαστήριο.

12. Στον τομέα των Δημοσίων Βοηθημάτων εδόθησαν αυξήσεις στις κλίμακες Δημοσίων Βοηθημάτων της τάξης των 6% στα πλαίσια της σχετικής νομοθεσίας και του στόχου για συμβάδιση των Δημοσίων Βοηθημάτων με τις αυξήσεις των κόστων ζωής. Η σημαντικότερη εξέλιξη στον τομέα των Δημοσίων Βοηθημάτων το χρόνο που πέρασε ήταν η απόφαση για παροχή πλήρων ωφελημάτων στα ανήλικα ανάπηρα άτομα.

13. Η προστασία και ευημερία των ηλικιωμένων συνέχισε να είναι επίκεντρο προσοχής του Τμήματος, με στόχο την ενίσχυση των υπηρεσιών που προσφέρουν υπαλλακτικές λύσεις στη μεθοριοποίηση των ηλικιωμένων και στην ιδρυματική τους φροντίδα. Στα πλαίσια αυτής της προσέγγισης, ενισχύθηκε σημαντικά η νέα υπηρεσία προσφοράς φροντίδας στο σπίτι του ηλικιωμένου ή αναπήρου ατόμου και επεκτάθηκε σε 4 επαρχίες με πρόσληψη επιπρόσθετου αριθμού "οικιακών βοηθών".

14. Πάγιος στόχος και πολιτική του Τμήματος Υπηρεσιών Κοινωνικής Ευημερίας, μέσω της Υπηρεσίας Κοινωνικής Εργασίας, είναι η ανάπτυξη και αξιοποίηση της συμμετοχής των κοινωνικών ομάδων στη μελέτη και επίλυση κοινωνικών προβλημάτων. Με τεχνική και οικονομική ενίσχυση προς τα Συμβούλια Κοινωνικής Ευημερίας και τις Οργανώσεις Εθελοντικής Κοινωνικής Πρόνοιας ιδρύθηκαν ή/και αναπτύχθηκαν προγράμματα στον τομέα φροντίδας παιδιών, νέων, ηλικιωμένων και αναπήρων ατόμων. Το 1989, στα πλαίσια του Σχεδίου Κρατικών Χορηγιών, επιχορηγήθηκαν Εθελοντικές Οργανώσεις και Συμβούλια Κοινωνικής Ευημερίας με το συνολικό ποσό των £150,000 που ενθάρρυνε δικές τους επενδύσεις ύψους £1,557,401.

15. Το Κέντρο Παραγωγικότητας Κύπρου συνέχισε τις προσπάθειές του για προσφορά κάθε δυνατής βοήθειας στις επιχειρήσεις για αύξηση της παραγωγικότητάς τους, με την οργάνωση επιμορφωτικών προγραμμάτων και σεμιναρίων, την παροχή συμβουλευτικών υπηρεσιών και τη διεξαγωγή μελετών σε όλους τους τομείς της διεύθυνσης και επαγγελματικής κατάρτισης. Συγχρόνως, δόθηκε αυξημένη έμφαση στις προσπάθειες για βελτίωση της παραγωγικότητας της κρατικής μηχανής, με την οργάνωση προγραμμάτων και σεμιναρίων για δημόσιους υπαλλήλους για ικανοποίηση συγκεκριμένων αναγκών σε διάφορους τομείς και επίπεδα της δημόσιας υπηρεσίας.

16. Επίσης, μέσω του Μεσογειακού Ινστιτούτου Διευθύνσεως (MIM), που αποτελεί το περιφερειακό/διεθνές σκέλος του ΚΕ.ΠΑ., οργανώθηκε με επιτυχία το 12ο Μεταπτυχιακό Πρόγραμμα στη Διεύθυνση Επιχειρήσεων, το οποίο παρακολούθησαν 33 απόφοιτοι πανεπιστημίων, τόσο από την Κύπρο όσο και από το εξωτερικό. Το 13ο Μεταπτυχιακό Πρόγραμμα άρχισε τον περασμένο Σεπτέμβριο.

17. Το Ανώτερο Τεχνολογικό Ινστιτούτο (ΑΤΙ) συνέχισε την προσφορά του στην εκπαίδευση ψηλά καταρτισμένου τεχνικού προσωπικού στο επίπεδο Τεχνικού Μηχανικού (Technician Engi-

neer) στις ειδικότητες της Ηλεκτρολογίας, Πολιτικής Μηχανικής, Μηχανολογίας, Ναυτομηχανικής και της Επιστήμης των Ηλεκτρονικών Υπολογιστών.

18. Επίσης προσφέρθηκαν ειδικά προγράμματα, για εργαζόμενους στη βιομηχανία και αλλού, στην ειδικότητα της Μηχανολογίας, της εφαρμογής, προγραμματισμό και συντήρηση μικροεπεξεργαστών και συστημάτων μικροεπεξεργαστών.

19. Πέρα από τα εκπαιδευτικά προγράμματα, το ΑΤΙ διαδραμάτισε σημαντικό ρόλο στην προαγωγή της εφαρμοσμένης έρευνας και πρόσφερε τεχνικές υπηρεσίες και συμβουλές στη βιομηχανία, που κάλυψαν κυρίως την οικοδομική βιομηχανία, τη μηχανολογική βιομηχανία και την υποδηματοποιία.

20. Επιπρόσθετα το ΑΤΙ, ως Περιφερειακό Εκπαιδευτικό Κέντρο για την Ανατολική Μεσόγειο, σε συνεργασία με την Παγκόσμια Οργάνωση Υγείας (WHO) και το Κοινοπολιτειακό Ταμείο Αναπτυξέως (CFTC), συνέχισε την κατάρτιση και εκπαίδευση Τεχνικού Ιατρικού και Νοσοκομειακού Εξοπλισμού από χώρες της πιο πάνω περιοχής και πρόσφερε συμβουλές στον τομέα αυτό σε ξένες χώρες, που τις χρειάζονται στέλλοντας ειδικούς του σ'αυτές.

21. Το Ινστιτούτο Ξενοδοχειακών και Επισιτιστικών Τεχνών συνέχισε και το 1989 την εξυπαρχής κατάρτιση Κυπρίων και ξένων νεοπροσλαμβανομένων στην Ξενοδοχειακή και επισιτιστική βιομηχανία στους τομείς της τραπεζοκομίας, μαγειρικής, ζαχαροπλαστικής, υποδοχής και Ξενοδοχειακής οικονομίας και την πρακτική εξάσκηση των σπουδαστών στην Ξενοδοχειακή και επισιτιστική βιομηχανία στους πιο πάνω τομείς με σκοπό την εξύψωση των επιπέδων κατάρτισής τους. Παράλληλα συνέχισε την παροχή συμβουλευτικών υπηρεσιών, διεξαγωγή ερευνών και παροχή πληροφοριών.

22. Το Ι.Ε.Ε.Τ. συνέχισε την εφαρμογή προγραμμάτων για επιμόρφωση Ξενοδοχοϋπαλληλικού προσωπικού με το σύστημα ενοτήτων που ετοιμάστηκαν κάτω από την καθοδήγηση εμπειρογνομένων της Διεθνούς Οργάνωσης Εργασίας.

Π Ε Ρ Ι Ε Χ Ο Μ Ε Ν Α

	Σελίδα
ΚΕΦΑΛΑΙΟ Ι - ΕΙΣΑΓΩΓΗ	3 - 10
Α. Πολιτική και Επιδιώξεις	3 - 5
Β. Οργάνωση του Υπουργείου και Κατανομή Αρμοδιοτήτων	6 - 7
Γ. Εργατική Νομοθεσία	7
Δ. Διεθνείς Σχέσεις και Τεχνική Βοήθεια	8 - 9
Ε. Εκπαίδευση Προσωπικού	9 - 10
ΣΤ. Τριμερής Συνεργασία	10
Ζ. Εκδόσεις	10
 ΚΕΦΑΛΑΙΟ ΙΙ - ΤΜΗΜΑ ΕΡΓΑΣΙΑΣ	 11-51
Α. Εισαγωγή	11
Β. Κλάδος Απασχόλησης	12-23
Αγορά Εργασίας	12-18
Προσωρινή Απασχόληση Κυπρίων στο Εξωτερικό	18
Επαγγελματικός Προσανατολισμός	18-19
Σχέδια, Προγράμματα	19-20
Άλλες Δραστηριότητες	21-23
Γ. Κλάδος Βιομηχανικής Εκπαίδευσης	24-31
Επιτελικές Δραστηριότητες	24
Σύστημα Μαθητείας	24-30
Τεχνική Συνεργασία με την Ελλάδα	30-31
Υποτροφίες του Συμβουλίου της Ευρώπης για Επαγγελματική Κατάρτιση	31

Δ. Κλάδος Βιομηχανικών Σχέσεων	32-38
Εικόνα των Βιομηχανικών Σχέσεων το 1989	32
Δραστηριότητες του Κλάδου στον Τομέα των Συλλογικών Διαπραγμα- τεύσεων και Εργατικών Διαφορών- Στοιχεία Απεργιών	32-35
Προστασία Συνδικαλιστικών Αδύνατων Τάξεων	35
Υπηρεσίες προς την Ξενοδοχειακή και Επισιτιστική Βιομηχανία	36
Υπηρεσία Εγγραφής Συντεχνιών	37-38
Ε. Κλάδος Επιθεώρησης Εργοστασίων	39-51
Γενικές Επιθεωρήσεις	39-41
Επιθεωρήσεις Ατμολεβήτων και Ατμοδεκτών	41-42
Επιθεωρήσεις Αεροθαλάμων και Ανυψωτικών Συσκευών	42
Ποινικές Διώξεις	43
Γνωστοποίηση Ατυχημάτων	44
Ανάλυση Ατυχημάτων	44
Θανατηφόρα Ατυχήματα	44-47
Υπηρεσία Προλήψεως Επαγγελματικών Ασθενειών	48
Προστασία του Περιβάλλοντος από Βιομηχανική Ρύπανση	49
Εφαρμογή της Νομοθεσίας για Επιτροπές Ασφάλειας	49-51
ΚΕΦΑΛΑΙΟ ΙΙΙ- ΤΜΗΜΑ ΚΟΙΝΩΝΙΚΩΝ ΑΣΦΑΛΙΣΕΩΝ	52-63
Α. Εισαγωγή	52
Β. Κοινωνική Ασφάλιση	52

Γενικά	52
Κάλυψη	52-53
Χρηματοδότηση	53
Παροχές	53-54
Εισπράξεις και Πληρωμές	54
Επιθεωρήσεις	55
Ποινικές Διώξεις	55
Διεθνείς Συμβάσεις	55-56
Διμερείς Συμβάσεις	56
Βελτιώσεις/Αλλαγές στη Νομοθεσία	56-57
Γ. Ετήσιες 'Αδειες	57-59
Γενικά	57-58
Πληρωμές Απολαβών Αδείας των Εργοδοτούμενων	58
Επιχορήγηση 'Αδειας Εργοδοτούμενων	58
Επιχορήγηση Συντεχνιακών Κατασκηνώσεων	59
Εισπράξεις και Πληρωμές	59
Ποινικές Διώξεις	59
Δ. Τερματισμός απασχολήσεως	59
Γενικά	59
Πληρωμές λόγω πλεονασμού	60
Αποζημιώσεις για Αδικοιολόγητες Απολύσεις	60
Εισπράξεις και Πληρωμές	60
Ποινικές Διώξεις	60-61
Ε. Ταμεία Προνοίας	61-62
Γενικά	61

	Έκταση Εφαρμογής της Νομοθεσίας	61
	Ευθύνη για την Εφαρμογή της Νομοθεσίας	61-62
	Αριθμός Ταμείων Προνοίας και Σχεδίων Συντάξεως	62
	Αριθμός Αιτήσεων για Εγγραφή στο Μητρώο Ταμείων Προνοίας και Σύνολο Εγγεγραμμένων Ταμείων	62
	Αποθέματα των Ταμείων Προνοίας και Επενδύσεις	62
	Ωφελήματα σε Μέλη των Ταμείων Προνοίας	62
	Δάνεια που Παραχωρήθηκαν σε Μέλη Ταμείων Προνοίας	62
	ΣΤ. Επίδομα Τέκνου	62-63
ΚΕΦΑΛΑΙΟ ΙV.	ΤΜΗΜΑ ΥΠΗΡΕΣΙΩΝ ΚΟΙΝΩΝΙΚΗΣ ΕΥΗΜΕΡΙΑΣ	64-75
	Α. Εισαγωγή	64
	Β. Υπηρεσία Οικογενειακής Ευημερίας και Κοινωνικής Άμυνας	64-68
	Ανάληψη Φροντίδας Παιδιών	65
	Προληπτική Υπηρεσία	65-66
	Υιοθεσίες	66
	Διημερεύουσα Φροντίδα	66
	Ιδρυματικές Υπηρεσίες για Παιδιά και Νέους	67
	Μετα-ιδρυματική Περίθαλψη Ψυχικά Ασθενών	67
	Κοινωνική Άμυνα	68
	Γ. Υπηρεσία Κοινοτικής Εργασίας και Νεολαίας	68-71
	Κοινοτική Οργάνωση	68-69

	Νεολαία	70-71
Δ.	Υπηρεσία Δημοσίων Βοηθημάτων και Ηλικιωμένων	71-74
	Επιδόματα	71-72
	Φροντίδα Ηλικιωμένων και Αναπήρων	72-73
	Κοινωνικο-οικονομικές Εκθέσεις	73-74
Ε.	Άλλες Υπηρεσίες	74
Στ.	Ανάπτυξη Προσωπικού	75
Ζ.	Επισκοπήσεις - Έρευνες	75
ΚΕΦΑΛΑΙΟ V.	- ΙΔΡΥΜΑΤΑ ΚΑΤΑΡΤΙΣΕΩΣ ΑΝΘΡΩΠΙΝΟΥ ΔΥΝΑΜΙΚΟΥ ΚΑΙ ΑΝΑΠΤΥΞΗΣ ΔΙΕΥΘΥΝΣΕΩΣ	76-91
A.	Κέντρο Παραγωγικότητας Κύπρου	76-81
	Τομέας Διευθυντικής Ανάπτυξης	77-78
	Τομέας Δημόσιας Διοίκησης	78-79
	Μεσογειακό Ινστιτούτο Διευθύνσεως (MIM)	79-80
	Τομέας Επαγγελματικής Κατάρτισης	80-81
B.	Ανώτερο Τεχνολογικό Ινστιτούτο	81-83
Γ.	Ινστιτούτο Ξενοδοχειακών και Επισιτιστικών Τεχνών	83-91
	Εκπαιδευτικά Προγράμματα που Οργανώθηκαν το 1988	84-88
	Επέκταση και αναβάθμιση Εκπαιδευτικών Προγραμμάτων	88
	Άλλες Δραστηριότητες του ΙΣΕΤ	89
	Ξενοδοχείο ΦΙΛΟΞΕΝΙΑ	90-91

ΠΑΡΑΡΤΗΜΑΤΑ

	Σελίδα
I. Οργανωτικός Χάρτης του Υπουργείου Εργασίας και Κοινωνικών Ασφαλίσεων	92
II. Νόμοι και Κανονισμοί που Εφαρμόζονται από το Υπουργείο Εργασίας και Κοινωνικών Ασφαλίσεων, 1989	93-97
III. Διεθνείς Σχέσεις και Τεχνική Βοήθεια το 1989	98-103
IV. Επιτροπές και Συμβούλια που Λειτουργούν στο Υπουργείο Εργασίας και Κοινωνικών Ασφαλίσεων	104-121

ΠΙΝΑΚΕΣ ΚΑΙ ΣΧΕΔΙΑΓΡΑΜΜΑΤΑ

	Σελίδα
1. Γραμμένοι Άνεργοι κατά Φύλο και Τόπο Διαμονής, 1979-1989	122
2. Γραμμένοι Άνεργοι κατά Επαγγελματική Κατηγορία, 1989	123-124
3. Γραμμένοι Άνεργοι κατά Κλάδο Οικονομικής Δραστηριότητας, 1989	125
4. Γραμμένοι Άνεργοι κατά Επίπεδο Μορφώσεως, Διάρκεια Εγγραφής και Φύλο 1989	126
5. Θέσεις που Γνωστοποιήθηκαν στα Επαρχιακά Γραφεία Εργασίας και Κοινωνικών Ασφαλίσεων Θέσεις που Πληρώθηκαν, 1979-1989	127
6. Συγκριτικός Πίνακας Γραμμένων Ανέργων της Επαγγελματικής Κατηγορίας Πτυχιούχοι-Τεχνικοί 1988 και 1989	128-130
7. Αριθμός Αλλοδαπών που Απασχολούνταν στην Κύπρο κατά Χώρα Προελεύσεως και Επάγγελμα κατά την 31.12.89	131
8. Κύπριοι που Απασχολούνταν στο Εξωτερικό κατά Χώρα και κατά Επάγγελμα κατά το 1989	132
9. Απόφοιτοι Συστήματος Μαθητείας κατά Ειδίκευση και Σχολικό Έτος	133
10. Εργατικές Διαφορές για τις οποίες ζητήθηκε Μεσολάβση και Εργατικές Διαφορές που Διευθετήθηκαν στο Υπουργείο κατά Τομέα Οικονομικής Δραστηριότητας	134
11. Εργατικές Διαφορές για τις οποίες ζητήθηκε Μεσολάβση του Υπουργείου, Απεργίες/Ανταπεργίες, Επηρεαζόμενοι Εργάτες και Χαμένες Εργάσιμες Μέρη κατά τα Έτη 1969-1989	135
12. Απεργίες και Χαμένες Μέρη, κατά Τομέα Οικονομικής Δραστηριότητας, 1985-1989	136
13. Μεσολάβση του Υπουργείου σε Εργατικές Διαφορές 1970-1989	137
14. Χαμένες Εργάσιμες Μέρη και Αριθμός Εργατών Απεργών 1970-1989	138

15.	Χαμένες Μέρες από Απεργίες κατά Τομέα Οικονομικής Δραστηριότητας, 1988-1989	139
16.	Εργατικές Διαφορές που Αναφέρθηκαν στο Υπουργείο, κατά Τομέα Οικονομικής Δραστηριότητας 1988-1989	140
17.	Ατυχήματα που Δηλώθηκαν, Κατανομή κατά Βιομηχανική Δραστηριότητα, 1989	141-142
18.	Ατυχήματα που Δηλώθηκαν κατά Κλάδο Οικονομικής Δραστηριότητας, 1989	143
19.	Γραμμική Παράσταση των Ατυχημάτων που Δηλώθηκαν, 1974-1989	144
20.	Εργάσιμες Ημέρες που Χάθηκαν και Αριθμός Εργατικών Ατυχημάτων 1974-1989	145
21.	Ανάλυση Ατυχημάτων κατά Αιτία, 1989	146
22.	Επαγγελματικές Κατηγορίες και Ποσά Εισοδήματος	147
23.	Προϋποθέσεις Εισφορών για τις Παροχές που Προβλέπονται από το Νόμο περί Κοινωνικών Ασφαλίσεων	148-149
24.	Υπολογισμός Εβδομαδιαίου Ύψους Βασικών και Συμπληρωματικών Παροχών εκτός των Παροχών για Επαγγελματικές Βλάβες	150-152
25.	Υπολογισμός Εβδομαδιαίου Ύψους Βασικών και Συμπληρωματικών Παροχών λόγω Επαγγελματικών Βλαβών	153-155
26.	Συγκριτικός Πίνακας που Δείχνει κατά Μήνα τις Απαιτήσεις που Υποβλήθηκαν 1988-1989	156-157
27.	Συγκριτικός Πίνακας που Δείχνει τα Ποσά που Έχουν Πληρωθεί κατά Μήνα για Παροχές (εκτός από εκείνες που είναι για ατυχήματα) 1988-1989	158-159
28.	Συγκριτικός Πίνακας που Δείχνει τα Ποσά που Έχουν Πληρωθεί κατά Μήνα για Παροχές λόγω Ατυχημάτων 1988-1989	160
29.	Εργατικά Ατυχήματα που Δηλώθηκαν κατά Βιομηχανική Δραστηριότητα και Αιτία, 1989	161
30.	Απαιτήσεις για Σωματική Βλάβη (προσωρινή ανικανότητα) που Διευθετήθηκαν κατά το 1989	162

31.	Λεπτομέρειες Αλλαγών στις Συντάξεις Γήρατος 1988-1989	163
32.	Λεπτομέρειες Αλλαγών στις Συντάξεις Χηρείας 1988-1989	163
33.	Λεπτομέρειες Αλλαγών στις Συντάξεις Αναπηρίας 1988-1989	164
34.	Λεπτομέρειες Αλλαγών στις Συντάξεις Ανικανότητας, 1988-1989	165
35.	Λεπτομέρειες Αλλαγών στο Επίδομα Αγνοουμένου, 1988-1989	165
36.	Ταμείο Κοινωνικών Ασφαλίσεων, Εισπράξεις 1989	166
37.	Ταμείο Κοινωνικών Ασφαλίσεων, Επενδύσεις της 31.12.89	167
38.	Λογαριασμός Γενικών Παροχών, Λογαριασμός Εισπράξεων και Πληρωμών, 1989	168
39.	Λογαριασμός Γενικών Παροχών, Ισολογισμός της 31.12.89	169
40.	Λογαριασμός Συμπληρωματικών Παροχών, Εισπράξεις και Πληρωμές 1989	170
41.	Λογαριασμός Παροχών Ανεργίας, Λογαριασμός Εισπράξεων και Πληρωμών 1989	171
42.	Ποσό Εβδομαδιαίας Εισφοράς Αναφορικά με Εργοδοτούμενο που Εργάζεται Πέντε Μέρες την Εβδομάδα	172
43.	Κεντρικό Ταμείο Αδειών, Λογαριασμός Εισπράξεων και Πληρωμών, 1989	173
44.	Κεντρικό Ταμείο Αδειών, Ισολογισμός της 31.12.89	174
45.	Ταμείο για Πλεονάζον Προσωπικό, Λογαριασμός Εισπράξεων και Πληρωμών, 1989	175
46.	Ταμείο για Πλεονάζον Προσωπικό, Ισολογισμός της 31.12.89	176
47.	Παιδιά που Λήφθηκαν υπό τη φροντίδα του Διευθυντή με βάση το Κεφ. 352.	177

48.	Παιδιά υπό φροντίδα και Μέθοδος Μεταχείρισης	177
49.	Περιπτώσεις Προληπτικής Επίβλεψης	178
50.	Παιδοκομικοί Σταθμοί και Κατ' Οίκον Παιδοκόμοι	179
51.	Υιοθεσίες	179
52.	Ιδρυματική Φροντίδα Παιδιών	180
53.	Περιπτώσεις Κηδεμονευτικής Επίβλεψης Ανηλίκων και Ενηλίκων, 1989	180
54.	Εγκληματικότητα Ανηλίκων και Ενηλίκων - Περιπτώσεις που Παρουσιάστηκαν στο Δικαστήριο και Τρόπος Μεταχείρισής τους	181
55.	Συμβούλια Κοινοτικής Ευημερίας και Κοινοτικές Επιτροπές	182
56.	Κοινοτικές Οργανώσεις που Ευεργετήθηκαν με Τεχνική Βοήθεια και Επίβλεψη	182
57.	Επιχορηγήσεις σε Οργανώσεις Εθελοντικής Πρωτοβουλίας	183-187
58.	Κρατικά και Κοινοτικά Κέντρα Νεότητας	188
59.	Ενιαία Κλίμακα Δημοσίων Βοηθημάτων για τους Δυσπραγούντες και Εκτοπισθέντες από 1.1.89-31.12.89	189
60.	Δημόσια Βοηθήματα - Εκτοπισθέντες και μη Εκτοπισθέντες Δικαιούχοι και Φύση Δυσπραγίας, Δεκέμβριος 1989	190
61.	Υπηρεσίες προς τους Ηλικιωμένους και Αναπήρους	191
62.	Υπηρεσίες προς Άλλα Υπουργεία/Τμήματα/ Οργανισμούς Κοινωνικοοικονομικές Εκθέσεις 1989	192
63.	Σύνοψη Περιπτώσεων	193

ΥΠΟΥΡΓΕΙΟ ΕΡΓΑΣΙΑΣ ΚΑΙ ΚΟΙΝΩΝΙΚΩΝ ΑΣΦΑΛΙΣΕΩΝ

Υπουργός: Τάκης Χριστοφίδης

ΚΕΝΤΡΙΚΗ ΔΙΕΥΘΥΝΣΗ

Γενικός Διευθυντής Α' Εξάμνηο Β' Εξάμνηο	Χριστόδουλος Χριστοδούλου Γεώργιος Αναστασιάδης
Αν. Διευθυντής Τμήματος Υπηρεσιών Κοινωνικής Ευημερίας	Αργύρης Ρούσσος
Διευθυντής Τμήματος Κοινωνικών Ασφαλίσεων	Δημήτριος Πελεκάνος
Διευθυντής Τμήματος Εργασίας	Αχιλλέας Καλλιμάχος
Διευθυντής Κέντρου Παραγωγικότητας Κύπρου	Χάρης Κωνσταντίνου
Διευθυντής Ανώτερου Τεχνολογικού Ινστιτούτου	Θέμος Δράκος
Διευθυντής Ινστιτούτου Ξενοδοχειακών και Επισιτιστικών Τεχνών	Πέτρος Κοντοπύργος
Λογιστής	Ορέστης Γεωργίου
Ανώτερος Διοικητικός Λειτουργός	Γεώργιος Οικονομίδης
Ανώτερος Διοικητικός Λειτουργός	Μίκης Φυρίλλας
Πρώτος Γραμματειακός Λειτουργός	Σάββας Γερούδης

ΕΠΑΡΧΙΑΚΑ ΓΡΑΦΕΙΑ

Επαρχιακός Λειτουργός Εργασίας Λευκωσίας	Χριστόδουλος Χριστοδούλου
Επαρχιακός Λειτουργός Εργασίας Αμμοχώστου	Κυριάκος Καπετάνιος
Επαρχιακός Λειτουργός Εργασίας Λάρνακας	Κυριάκος Καπετάνιος
Επαρχιακός Λειτουργός Εργασίας Λεμεσού	Φίλιππος Παπαδόπουλος

Επαρχιακός Λειτουργός Εργασίας Πάφου	Ανδρέας Κοντός
Επαρχιακός Λειτουργός Ενημερίας Λευκωσίας	Αντώνης Χ" Χρίστος
Επαρχιακός Λειτουργός Ενημερίας Λεμεσού	Απόστολος Πασσιάς
Επαρχιακός Λειτουργός Ενημερίας Λάρνακας	Φαίδρα Χριστοδουλίδου
Επαρχιακός Λειτουργός Ενημερίας Αμμοχώστου	Αυγή Χαραλάμπους
Επαρχιακός Λειτουργός Ενημερίας Πάφου	Αντρέας Ανδρέου
Επαρχιακός Λειτουργός Ενημερίας Μόρφου/Κακοπετριάς	Τάκης Παύλου
Επαρχιακός Λειτουργός Κοινωνικών Ασφαλίσεων Λευκωσίας	Παναγιώτης Εναγόρου
Επαρχιακός Λειτουργός Κοινωνικών Ασφαλίσεων Λεμεσού	Μιχαήλ Παντελίδης
Επαρχιακός Λειτουργός Κοινωνικών Ασφαλίσεων Λάρνακας	Παναγιώτης Σάββα
Επαρχιακός Λειτουργός Κοινωνικών Ασφαλίσεων Πάφου	Ανδρέας Ευσταθίου
Προϊστάμενος Γραφείου Κοινωνικών Ασφαλίσεων Παραλιμνίου	Παντελής Παπαπαντελής

ΚΕΦΑΛΑΙΟ Ι

ΕΙΣΑΓΩΓΗ

Α. ΠΟΛΙΤΙΚΗ ΚΑΙ ΕΠΙΔΙΩΞΕΙΣ

Μόνιμη και βασική πολιτική του Υπουργείου παραμένει η επίτευξη κοινωνικής δικαιοσύνης μέσα σ' ένα ελεύθερο και δημοκρατικό σύστημα και η βελτίωση της ποιότητας της ζωής του ατόμου και του κοινωνικού συνόλου.

2. Από τον Ιούλιο του 1974 τόσο η βασική πολιτική του Υπουργείου όσο και τα προγράμματά του έχουν επηρεαστεί σε μεγάλο βαθμό από τις κοινωνικο-οικονομικές επιπτώσεις της Τουρκικής Εισβολής και έχουν διαμορφωθεί κατά τρόπο ώστε να συμβάλλουν στην ανάμβλυνση των επιπτώσεών τους.

3. Μέσα στα πλαίσια της πολιτικής αυτής, οι σημαντικότεροι στόχοι και επιδιώξεις του Υπουργείου είναι οι πιο κάτω:

Εργασία

(α) Η ενεργός συμμετοχή στον καθορισμό εθνικής πολιτικής για την απασχόληση και ειδικότερα:

- στην ετοιμασία σχεδίων που να αποβλέπουν στην πλήρη και παραγωγική απασχόληση, και
- στον καθορισμό προτεραιοτήτων και το συντονισμό αναφορικά με την εκτέλεση προγραμμάτων βάσει των σχεδίων αυτών με σκοπό την κατά το δυνατό εξισορρόπηση της προσφοράς και ζήτησης εργατικού δυναμικού.

(β) Η ετοιμασία ειδικών προγραμμάτων για την απασχόληση ειδικών τάξεων ανέργων ή υποαπασχολουμένων και η παροχή υπηρεσιών:

- για την εξασφάλιση του εργατικού δυναμικού που χρειάζονται οι εργοδότες και για την απασχόλησή του σε εργασία ανάλογη με τα προσόντα, τις ικανότητες και τις δεξιότητές του, και
- για επαγγελματική καθοδήγηση και προσανατολισμό.

(γ) Η επίτευξη βιομηχανικής ειρήνης, και ειδικότερα η δημιουργία ισχυρών εργατικών και εργοδοτικών οργανώσεων, για

τη διασφάλιση ισορροπίας δυνάμεων στη βιομηχανία· η ενθάρρυνση της ουσιαστικής αναγνώρισης του δικαιώματος των συλλογικών διαπραγματεύσεων, σαν του βασικού μέσου για τον καθορισμό των όρων και συνθηκών απασχολήσεως των εργαζομένων· η ίδρυση και λειτουργία αποτελεσματικού μηχανισμού διαπραγματεύσεων, μεσολαβήσεως και διαιτησίας για την πρόληψη και επίλυση εργατικών διαφορών και παραπόνων και η προώθηση της συνεργασίας μεταξύ διευθύνσεως και προσωπικού, με σκοπό την ομαλή λειτουργία της επιχειρήσεως και την αύξηση της παραγωγικότητας.

(δ) Η παροχή στον κάθε εργαζόμενο επαρκούς προστασίας από ατυχήματα, επαγγελματικές ασθένειες και κινδύνους στην εργασία και η βελτίωση των συνθηκών ασφάλειας, υγείας και ευημερίας των εργαζομένων· η παροχή ειδικής προστασίας σε παιδιά, νεαρά πρόσωπα και γυναίκες, σύμφωνα με τις διεθνείς υποχρεώσεις του Κράτους και τις επικρατούσες τάσεις σ'ότι αφορά τις συνθήκες και τους όρους εργασίας των κατηγοριών αυτών· η διασφάλιση για εκείνες τις τάξεις των εργοδοτούμενων οι οποίοι χρειάζονται μια τέτοια προστασία, λόγω κυρίως της αδύνατης συνδικαλιστικής οργανώσεώς τους, κατώτατων μισθών και ημερομισθίων για αξιοπρεπή διαβίωση και βασικών όρων εργοδοτήσεως· και η ίδρυση και λειτουργία αποτελεσματικού συστήματος επιθεωρήσεων για την εφαρμογή των πιο πάνω.

(ε) Η προστασία του περιβάλλοντος από βιομηχανική ρύπανση, που αποτελεί βασική συμβολή στη βελτίωση της ποιότητας ζωής των εργαζομένων και του κοινού γενικότερα η δημιουργία ενός συστήματος καταμέτρησης και ανάλυσης των βασικών παραμέτρων για αξιολόγηση της ποιότητας του αέρα στο περιβάλλον και του βαθμού επηρεασμού του από βιομηχανικές και άλλες εκπομπές ρυπαντικών ουσιών· η δημιουργία ενός συστήματος επιθεωρήσεως για αποτελεσματική αντιμετώπιση των προβλημάτων βιομηχανικής ρύπανσης στην πηγή.

Κοινωνική Ασφάλιση

(στ) Η συνεχής επέκταση και βελτίωση του θεσμού των Κοινωνικών Ασφαλίσεων με σκοπό τη διασφάλιση στο μεγαλύτερο δυνατό βαθμό του εισοδήματος από την εργασία, λαμβανομένων υπόψη των δυνατοτήτων της οικονομίας και των διεθνών επιπέδων που καθορίζονται από τη Διεθνή Οργάνωση Εργασίας και από τις διεθνείς τάσεις και πρακτική.

(ζ) Η εξασφάλιση ετήσιας άδειας με απολαβές για όλους τους εργοδοτούμενους και η παροχή των μέσων στους χαμηλά αμειβόμενους εργοδοτούμενους για καλύτερη αξιοποίηση του χρόνου ετήσιας ανάπαυσής τους.

(η) Η προστασία των εργοδοτούμενων από αυθαίρετες απολύσεις με την εξασφάλιση αποζημιώσεων και η εξουδετέρωση των συνεπειών του πλεονασμού με την παροχή πληρωμών λόγω πλεονασμού και την εφαρμογή άλλων κατάλληλων μέτρων.

(θ) Η διασφάλιση των δικαιωμάτων των μελών των Ταμείων Προνοίας και άλλων παρόμοιων ταμείων ή σχεδίων με τη νομοθετική ρύθμιση της ιδρύσεως και λειτουργίας τους.

(ι) Η ενίσχυση των εισοδημάτων των πολύτεκνων οικογενειών με την παροχή επιδόματος τέκνου.

Κοινωνική Ευημερία

(ια) Η εξασφάλιση ενός κατώτατου επιπέδου αξιοπρεπούς διαβιώσεως για όλους τους πολίτες της Δημοκρατίας με βάση νομοθεσία που να προβλέπει εκτός από την οικονομική βοήθεια, την παροχή υπηρεσιών που να καθιστούν, όπου είναι δυνατό, αυτόνομη και αυτοσυντήρητη τον πολίτη· και η ιδρυματική περίθαλψη των υπερηλίκων των αναπήρων και άλλων αδύνατων τάξεων του πληθυσμού.

(ιβ) Η πρόληψη οικογενειακών προβλημάτων και αντικοινωνικής συμπεριφοράς και η υποστήριξη και ενδυνάμωση της οικογένειας, μέσω των διαφόρων υπηρεσιών, ώστε να αντιμετωπίζει τα σοβαρά προβλήματα που επηρεάζουν τη λειτουργία της και την αποτελεσματική ανάληψη των ρόλων της, ιδιαίτερα όσον αφορά την προστασία, φροντίδα, ανατροφή και ομαλή ανάπτυξη των παιδιών.

(ιγ) Η έγκαιρη και ομαλή ανασυγκρότηση των κοινωνικών θεσμών στις νέες κοινότητες όπου εγκαταστάθηκαν εκτοπισθέντες, με την εισαγωγή διαφόρων μέτρων και διευκολύνσεων και την ομαλή ένταξή των στις άλλες κοινότητες. Παράλληλα με την προσφορά στην κοινωνική ανασυγκρότηση, η Υπηρεσία καλύπτει και το στόχο της κοινωνικής ανάπτυξης ενδυναμώνοντας και αναπτύσσοντας το ρόλο των κοινοτήτων και των εθελοντικών οργανώσεων ιδιαίτερα της νεολαίας με απώτερο σκοπό την αύξηση της συμμετοχής τους στην κοινωνική ευημερία.

Ανάπτυξη Εργατικού Δυναμικού

(ιδ) Η βραχυπρόθεσμη και μακροπρόθεσμη αξιολόγηση, ανάπτυξη και τεχνική κατάρτιση του εργατικού δυναμικού - σαν του πολυτιμότερου εθνικού κεφαλαίου - τόσο για την κοινωνική και οικονομική ανάπτυξη του τόπου όσο και για τη μεγαλύτερη δυνατή ικανοποίηση του ατόμου και η ίδρυση, προώθηση και λειτουργία των απαιτούμενων ιδρυμάτων και θεσμών για την εφαρμογή των κατάλληλων προγραμμάτων για πραγματοποίηση των πιο πάνω σκοπών.

Β. ΟΡΓΑΝΩΣΗ ΤΟΥ ΥΠΟΥΡΓΕΙΟΥ ΚΑΙ ΚΑΤΑΝΟΜΗ ΑΡΜΟΔΙΟΤΗΤΩΝ

4. Για την επίτευξη των πιο πάνω στόχων, την εφαρμογή της πολιτικής του και την κατανομή και αποτελεσματική άσκηση των λειτουργιών του, το Υπουργείο Εργασίας και Κοινωνικών Ασφαλίσεων αποτελείται σήμερα από τα πιο κάτω ανεξάρτητα αλλά αλληλένδετα Τμήματα και Ιδρύματα Ανάπτυξης Εργατικού Δυναμικού. (Παράρτημα Ι).

- (α) Τμήμα Εργασίας (Κλάδος Απασχολήσεως, Κλάδος Επιθεωρήσεως, Κλάδος Βιομηχανικών Σχέσεων και Κλάδος Βιομηχανικής Εκπαιδεύσεως)
- (β) Τμήμα Κοινωνικών Ασφαλίσεων (Κλάδος Παροχών, Κλάδος Επιθεωρήσεως και Εισφορών, Κλάδος Στατιστικής και Ερευνών και Κλάδος Ταμείων Προνοίας)
- (γ) Τμήμα Υπηρεσιών Κοινωνικής Ευημερίας (Κλάδος Οικογενειακής Ευημερίας, Κλάδος Δημοσίων Βοηθημάτων, Κλάδος Κοινοτικής Οργάνωσης και Κλάδος Έρευνας και Αναπτύξεως Προσωπικού)
- (δ) Ιδρύματα Ανάπτυξης Εργατικού Δυναμικού
 - (ι) Κέντρο Παραγωγικότητας (Κλάδος Ανάπτυξης Διευθύνσεως, Κλάδος Συμβουλευτικών Υπηρεσιών και Ερευνών, Κλάδος Επαγγελματικής Εκπαίδευσης και Μεσογειακό Ινστιτούτο Διευθύνσεως)
 - (ιι) Ανώτερο Τεχνολογικό Ινστιτούτο (Κλάδος Ηλεκτρολογίας, Κλάδος Μηχανολογίας, Κλάδος Πολιτικής Μηχανικής, Κλάδος Ναυτομηχανικής και Κλάδος Συντήρησης και Επισκευής)
 - (ιιι) Ινστιτούτο Ξενοδοχειακών και Επισιτιστικών Τεχνών (Κλάδος Μαγειρικής/Κλάδος Ζαχαροπλαστικής, Κλάδος Τραπεζοκομίας, Κλάδος Υποδοχής, Κλάδος Ξενοδοχειακής Οικονομίας, Κλάδος Θεωρητικών Μαθημάτων και Πρότυπο Ξενοδοχείο)

5. Πιο αναλυτικά οι αρμοδιότητες των Τμημάτων και Ιδρυμάτων του Υπουργείου φαίνονται στα Κεφάλαια ΙΙ-Υ.

6. Τόσο τα Τμήματα όσο και τα Ιδρύματα του Υπουργείου βοηθούνται στο έργο τους από τρεις επιτελικές Υπηρεσίες: Τη Διοικητική, το Λογιστήριο και το Αρχείο, των οποίων οι αρμοδιότητες φαίνονται πιο κάτω:-

(α) Διοικητική Υπηρεσία

7. Μέσα στα πλαίσια της καθορισμένης πολιτικής του Υπουργείου οι Διοικητικοί Λειτουργοί ενεργούν εκ μέρους της Γενικής Διευθύνσεως και τη βοηθούν στην οργάνωση, διοίκηση, συντονισμό και εποπτεία των διαφόρων Τμημάτων του Υπουργείου και γενικά στην εύρυθμη λειτουργία του.

(β) Λογιστήριο

8. Οι βασικές ευθύνες του Λογιστηρίου είναι η ετοιμασία του Τακτικού Προϋπολογισμού και του Προϋπολογισμού Αναπτύξεως του Υπουργείου· η τήρηση καταστάσεων αναφορικά με τα έσοδα και τα έξοδα του Υπουργείου και των Τμημάτων του· η παρακολούθηση της πορείας των εσόδων και εξόδων που προβλέφθηκαν· η εφαρμογή των Δημοσιονομικών Κανονισμών, Κανονισμών Αποθήκης και Γενικών Διατάξεων, καθώς επίσης και των εγκυκλίων που εκδίδονται από το Υπουργείο Οικονομικών· η παροχή συμβουλευτικών υπηρεσιών πάνω σε δημοσιονομικά και οικονομικά θέματα· η ετοιμασία τελικών λογαριασμών για τα διάφορα ταμεία που διαχειρίζεται το Υπουργείο· και η παροχή επεξεγήσεων στις παρατηρήσεις του Γενικού Ελεγκτή.

(γ) Αρχείο

9. Οι βασικές ευθύνες του Αρχείου είναι η παραλαβή και έγκαιρη καταχώρηση μέσα σε φακέλλους, ανάλογα με το θέμα της αλληλογραφίας, των πρακτικών συνεδριάσεων και άλλων εγγράφων· η παραπομπή των πιο πάνω εγγράφων στον αρμόδιο λειτουργό για να πάρει τα αναγκαία μέτρα μέσα στα καθορισμένα χρονικά όρια για τη διεκπεραίωση της εργασίας του· η ταξινόμηση και παρακολούθηση των φακέλλων με τρόπο να να διευκολύνεται η χρήση τους· η δακτυλογράφηση, πολυγράφηση και αποστολή της αλληλογραφίας και των υπολοίπων εγγράφων του Υπουργείου· η τήρηση και ενημέρωση προσωπικών φακέλλων των υπαλλήλων του Υπουργείου· η προμήθεια της απαραίτητης γραφικής ύλης και του αναγκαίου γραφειακού εξοπλισμού· η συντήρηση του κτιρίου· και η προμήθεια και η συντήρηση των επίπλων.

Γ. ΕΡΓΑΤΙΚΗ ΝΟΜΟΘΕΣΙΑ

10. Η νομοθεσία που εφαρμόζει το Υπουργείο στους διάφορους τομείς της δραστηριότητάς του φαίνεται στο Παράρτημα ΙΙ.

Δ. ΔΙΕΘΝΕΙΣ ΣΧΕΣΕΙΣ ΚΑΙ ΤΕΧΝΙΚΗ ΒΟΗΘΕΙΑ

11. Το Υπουργείο πιστεύει ακράδαντα στη διατήρηση φιλικών σχέσεων με διεθνή σώματα και οργανώσεις και στη συνεργασία με αυτά πάνω σε πολυμερή και διμερή βάση. Μ' αυτό το γνώμονα το Υπουργείο ανέπτυξε σειρά δραστηριοτήτων.

Συμμετοχή στην 76η Σύνοδο της Διεθνούς Διάσκεψης Εργασίας

12. Τον Ιούνιο του 1989, η Κύπρος πήρε μέρος στην 76η Σύνοδο της Διεθνούς Διάσκεψης Εργασίας που συγκροτήθηκε στη Γενεύη. Η αντιπροσωπεία της Κύπρου στη Διάσκεψη, με επικεφαλής τον Υπουργό Εργασίας και Κοινωνικών Ασφαλίσεων αποτελείτο από το Γενικό Διευθυντή του Υπουργείου, το Διευθυντή του Τμήματος Εργασίας και το Βιομηχανικό Υγιεινολόγο του Τμήματος Εργασίας.

13. Κατά τη συνάντηση συζητήθηκαν τα ακόλουθα βασικά θέματα:

- Έκθεση του Γενικού Διευθυντή του Διεθνούς Γραφείου Εργασίας.
- Ρύθμιση της Νυκτερινής Εργασίας.
- Ασφάλεια στη Χρήση Χημικών Ουσιών.

14. Με αφορμή την Έκθεση που υπέβαλε για συζήτηση στη Διάσκεψη ο Γενικός Διευθυντής του Διεθνούς Γραφείου Εργασίας με θέμα "Απασχόληση και Ανάκαμψη", ο Υπουργός Εργασίας και Κοινωνικών Ασφαλίσεων παρατήρησε ότι ορθά η έκθεση δίνει έμφαση στην ανάγκη:

- για πλήρη αξιοποίηση όλων των διαθέσιμων πόρων,
- για αύξηση των παραγωγικών επενδύσεων, ιδιαίτερα σε τομείς που θα οδηγήσουν σε αύξηση των ευκαιριών απασχόλησης, και
- για ισοζυγισμένη ανάπτυξη της οικονομίας, η οποία θα πρέπει πάντοτε να συμβαδίζει με την κοινωνική προστασία, δεδομένου ότι απώτερος στόχος της ανάπτυξης θα πρέπει να είναι η προώθηση της ευημερίας του πληθυσμού.

15. Περαιτέρω ο κ. Χριστοφίδης εξέφρασε την αμέριστη υποστήριξη του στην έκκληση του Γενικού Διευθυντή για τη χρησιμοποίηση των πόρων που θα εξοικονομηθούν από τον

αφοπλισμό για τη χρηματοδότηση προγραμμάτων τα οποία θα βοηθήσουν στη δημιουργία της απαραίτητης υποδομής για την ανάπτυξη, ιδιαίτερα των αναπτυσσόμενων χωρών, με έμφαση στην προστασία του περιβάλλοντος.

16. Συναφώς ο κ. Υπουργός παρατήρησε ότι η Κύπρος, έχοντας υποφέρει από τις συνέπειες του πολέμου και τη χρήση των όπλων υποστηρίζει ένθερμα οποιεσδήποτε ενέργειες προς την κατεύθυνση του αφοπλισμού και υπογράμμισε ότι ο Πρόεδρος της Κυπριακής Δημοκρατίας, σε ένδειξη καλής θέλησης, προτείνει την πλήρη αποστρατικοποίηση της Κύπρου και τη χρήση των πόρων που θα εξοικονομηθούν για την ανάπτυξη της χώρας και ιδιαίτερα εκείνων των περιοχών και των ομάδων του πληθυσμού που έχουν την μεγαλύτερη ανάγκη.

17. Στη συνέχεια ο κ. Υπουργός αναφέρθηκε εκτεταμένα στην πολιτική που ακολούθησε η Κυβέρνηση της Κυπριακής Δημοκρατίας στον οικονομικό τομέα και τον τομέα της απασχόλησης, ιδιαίτερα μετά την Τουρκική εισβολή η οποία είχε καταστρεπτικές επιπτώσεις στους τομείς αυτούς.

18. Αφού υπογράμμισε τα θετικά αποτελέσματα που είχαν στην οικονομία και την απασχόληση η πολιτική αυτή, καθώς και η διεθνής αλληλεγγύη, υπό μορφή βοήθειας μέσω του Προγράμματος των Ηνωμένων Εθνών για τους Πρόσφυγες και άλλων Οργανώσεων και Κρατών, ο κ. Υπουργός αναφέρθηκε στη συνέχεια στα σημαντικότερα προβλήματα που αντιμετωπίζονται σήμερα (όπως η ανεργία αποφοίτων τριτοβάθμιας εκπαίδευσης σε περίοδο που υπάρχουν μεγάλες ελλείψεις εργατικού δυναμικού σε άλλες κατηγορίες, το δημοσιονομικό έλλειμμα και η ανάγκη για ενίσχυση της ανταγωνιστικότητας) και ανέλυσε τα μέτρα που θα προωθήσει η Κυπριακή Κυβέρνηση για την αντιμετώπισή τους στα πλαίσια του Προγράμματος Αναπτύξεως για την περίοδο 1989-1993.

Τεχνική Συνεργασία

19. Κατά τη διάρκεια του 1989 το Υπουργείο συνέχισε τις προσπάθειές του στον τομέα της τεχνικής συνεργασίας με τις χώρες μέλη της Διεθνούς Οργανώσεως Εργασίας και με άλλες διεθνείς οργανώσεις. Λεπτομέρειες της τεχνικής αυτής συνεργασίας φαίνονται στο Παράρτημα ΙΙΙ.

Ε. ΕΚΠΑΙΔΕΥΣΗ ΠΡΟΣΩΠΙΚΟΥ

20. Το Υπουργείο, επειδή αποδίδει μεγάλη σημασία στην εκπαίδευση προσωπικού ενθαρρύνει τη συμμετοχή, λειτουργών του σε κατάλληλα επιμορφωτικά προγράμματα με σκοπό την παραπέρα

εξειδίκευσή του και τη βελτίωση των Υπηρεσιών που παρέχουν. Τα εν λόγω προγράμματα οργανώνονται από την Υπηρεσία Δημόσιας Διοίκησης και Προσωπικού σε συνεργασία με το Κέντρο Παραγωγικότητας. Ταυτόχρονα το Υπουργείο δίνει ιδιαίτερη σημασία στην εκπαίδευση του νεοπροσλαμβανόμενου προσωπικού και για το σκοπό αυτό ετοιμάζει και εφαρμόζει πάντοτε κατάλληλα εισαγωγικά προγράμματα.

ΣΤ. ΤΡΙΜΕΡΗΣ ΣΥΝΕΡΓΑΣΙΑ

21. Από την ίδρυσή του το 1959, το Υπουργείο συνεργάζεται στενά με τα δύο μέρη της βιομηχανίας. Συγκεκριμένα, τόσο η πολιτική όσο και τα προγράμματα του Υπουργείου για την εφαρμογή της πολιτικής αυτής έχουν καταρτιστεί και εφαρμόζονται ύστερα από συνεννοήσεις και με την πλήρη συνεργασία των εργοδοτικών και εργατικών οργανώσεων στην Κύπρο.

22. Σήμερα λειτουργεί ένα παγκύπριο δίκτυο από μόνιμες τριμερείς επιτροπές, που συμβουλεύουν το Υπουργείο και συμπαραστέκονται στο έργο του. Κατάλογος των επιτροπών αυτών όπως και των μόνιμων επιτροπών στις οποίες συμμετέχουν μόνο λειτουργοί του Υπουργείου με σύνοψη των αρμοδιοτήτων και δραστηριοτήτων τους, βρίσκεται στο Παράρτημα IV. Οι Επιτροπές αυτές ιδρύθηκαν βάσει νομοθεσίας ή διοικητικών διευθετήσεων.

Ζ. ΕΚΔΟΣΕΙΣ

23. Το Υπουργείο εκδίδει Ετήσια Έκθεση και το Περιοδικό "ΕΡΓΑΤΙΚΗ ΕΠΙΘΕΩΡΗΣΗ". Εκδίδει, επίσης, διάφορα έντυπα διαφωτιστικού και πληροφοριακού περιεχομένου και μελέτες πάνω σε θέματα πολιτικής και άλλα θέματα που αφορούν τις προτεραιότητες του Υπουργείου.

ΚΕΦΑΛΑΙΟ ΙΙ

ΤΜΗΜΑ ΕΡΓΑΣΙΑΣ

Α. ΕΙΣΑΓΩΓΗ

24. Το Τμήμα Εργασίας είναι υπεύθυνο για την εφαρμογή όλης της Εργατικής Νομοθεσίας, εκτός της νομοθεσίας Κοινωνικών Ασφαλίσεων. Το Τμήμα φροντίζει για την πρόληψη και επίλυση εργατικών διαφορών, την εφαρμογή της Κυβερνητικής Πολιτικής για πλήρη απασχόληση του εργατικού δυναμικού, το συντονισμό και παρακολούθηση των διαφορών προγραμμάτων Βιομηχανικής Καταρτίσεως, την εφαρμογή της πολιτικής και επίβλεψη της λειτουργίας του Συστήματος Μαθητείας, και την προώθηση και εφαρμογή μεθόδων και τρόπων για τη βελτίωση των συνθηκών ασφάλειας, υγείας, ευημερίας και γενικά των συνθηκών και όρων εργασίας των εργαζομένων.

25. Το Τμήμα συμβουλεύει, καθοδηγεί και βοηθεί τους εργοδότες για τη δημιουργία και διατήρηση καλύτερων και ασφαλέστερων συνθηκών εργασίας για τους εργοδοτούμενους τους και τις συνδικαλιστικές και εργοδοτικές οργανώσεις πάνω σε θέματα εργασιακών σχέσεων.

26. Η πολιτική του Τμήματος Εργασίας και η εφαρμογή της εργατικής νομοθεσίας γίνεται μέσω της οργάνωσης του Τμήματος που περιλαμβάνει τις Υπηρεσίες Απασχολήσεως, Βιομηχανικής Εκπαιδεύσεως, Βιομηχανικών Σχέσεων, Επιθεωρήσεως Εργοστασίων και τα Επαρχιακά Γραφεία της Λευκωσίας, Λεμεσού, Λάρνακας/Αμμοχώστου, Πάφου και τα Παραρτήματα της Πόλης της Χρυσοχούς και του Παραλιμνίου.

B. ΚΛΑΔΟΣ ΑΠΑΣΧΟΛΗΣΗΣ

(α) Αγορά Εργασίας

(ι) Οικονομικά Ενεργός Πληθυσμός

27. Ο οικονομικά ενεργός πληθυσμός το 1989 ήταν 271,300* πρόσωπα σε σύγκριση με 265,800 το 1988, που σημαίνει αύξηση κατά 5,500 πρόσωπα ή 2.1%. Μεταβολές σημειώθηκαν τόσο στον αριθμό των επικερδώς απασχολουμένων όσο και στον αριθμό των ανέργων και εκείνων που ταξινομούνται στις άλλες κατηγορίες εργατικού δυναμικού. Συγκεκριμένα, οι επικερδώς απασχολούμενοι στην Κύπρο αυξήθηκαν σε 248,700 ή 91.7% του οικονομικά ενεργού πληθυσμού σε σύγκριση με 241,500 ή 90.9% το 1988.

28. Ο αριθμός των ανέργων μειώθηκε σε 6,243 ή 2.3% του οικονομικά ενεργού πληθυσμού σε σύγκριση με 7,412 ή 2.8% το 1988 (μειώθηκε κατά 1,169 πρόσωπα ή 15.8%).

29. Ο αριθμός των άλλων κατηγοριών εργατικού δυναμικού (δηλαδή προσωρινά απασχολούμενοι στο εξωτερικό κλπ) μειώθηκε σε 16,400 άτομα ή 6.0 % του οικονομικά ενεργού πληθυσμού σε σύγκριση με 16,900 ή 6.4% τον προηγούμενο χρόνο.

* Προκαταρκτικά στοιχεία (Πηγή: Τμήμα Στατιστικής και Ερευνών.)

30. Το σύνολο του οικονομικά ενεργού πληθυσμού και η διάρθρωση του το 1989, οι αντίστοιχοι αριθμοί το 1988 και οι μεταβολές που σημειώθηκαν, φαίνονται στον πιο κάτω πίνακα:

ΔΙΑΡΘΡΩΣΗ ΟΙΚΟΝΟΜΙΚΑ ΕΝΕΡΓΟΥ ΠΛΗΘΥΣΜΟΥ	1988	1989*	Μ Ε Τ Α Β Ο Λ Η	
			Αριθμος	%
ΕΠΙΚΕΡΔΩΣ ΑΠΑΣΧΟΛΟΥΜΕΝΟΙ	241,500	248,700	7200	3.0%
ΑΝΕΡΓΟΙ	7,400	6,200	-1200	-16.2%
ΑΛΛΕΣ ΚΑΤΗΓΟΡΙΕΣ	16,900	16,400	-500	-3.0%
ΟΙΚΟΝΟΜΙΚΑ ΕΝΕΡΓΟΣ ΠΛΗΘΥΣΜΟΣ	265,800	271,300	5500	2.1%

* Προκαταρκτικά στοιχεία (Πηγή: Τμήμα Στατιστικής και Ερευνών).

(ii) Επικερδώς Απασχολούμενοι

31. Όπως φαίνεται από τα πιο πάνω, το σύνολο των επικερδώς απασχολούμενων το 1989 αυξήθηκε κατά 7,200 πρόσωπα ή 3.0 % σε σύγκριση με το 1988.

32. Τον μεγαλύτερο αριθμό επικερδώς απασχολούμενων ατόμων συγκεντρώνει ο κλάδος χονδρικό και λιανικό εμπόριο, εστιατόρια και ξενοδοχεία με 58,100 άτομα σε σύγκριση με 54,800 άτομα το 1988, και με ποσοστιαία συμμετοχή στο σύνολο των επικερδώς απασχολούμενων 23.4% το 1989 και 22.7% το 1988.

33. Το σύνολο των επικερδώς απασχολουμένων ατόμων, η κατανομή τους μεταξύ των Κλάδων Οικονομικής Δραστηριότητας το 1989 και οι αντίστοιχοι αριθμοί το 1988 φαίνονται στον ακόλουθο πίνακα.

ΚΛΑΔΟΣ ΟΙΚΟΝΟΜΙΚΗΣ ΔΡΑΣΤΗΡΙΟΤΗΤΑΣ	1988		1989*		ΜΕΤΑΒΟΛΗ	
	Αριθμος	%	Αριθμος	%	Αριθμος	%
ΓΕΩΡΓΙΑ, ΔΑΣΟΠΟΝΙΑ ΚΑΙ ΑΛΙΕΙΑ	35,800	14.8%	35,800	14.4%	0	0.0%
ΜΕΤΑΛΛΕΙΑ	900	0.4%	700	0.3%	-200	-22.2%
ΜΕΤΑΠΟΙΗΣΗ	47,400	19.6%	48,100	19.3%	700	1.5%
ΗΛΕΚΤΡΙΣΜΟΣ, ΥΓΡΑΕΡΙΟ ΚΑΙ ΥΔΑΤΟΠΡΟΜΗΘΕΙΑ	1,300	0.5%	1,300	0.5%	0	0.0%
ΚΑΤΑΣΚΕΥΕΣ (ΙΔΙΩΤΙΚΕΣ, ΚΥΒΕΡΝΗΤΙΚΕΣ, ΔΗΜΑΡΧΕΙΩΝ, Α.Η.Κ., Α.Τ.Κ.)	22,000	9.1%	22,400	9.0%	400	1.8%
ΧΩΜΑΤΙΚΟ ΚΑΙ ΛΙΑΝΙΚΟ ΕΜΠΟΡΙΟ, ΕΣΤΙΑΤΟΡΙΑ ΚΑΙ ΞΕΝΟΔΟΧΕΙΑ	54,800	22.7%	58,100	23.4%	3300	6.0%
ΜΕΤΑΦΟΡΕΣ, ΑΠΟΘΗΚΕΥΣΕΙΣ ΚΑΙ ΕΠΙΚΟΙΝΩΝΙΕΣ	13,900	5.8%	14,100	5.7%	200	1.4%
ΤΡΑΠΕΖΕΣ, ΑΣΦΑΛΕΙΕΣ, ΚΤΗΜΑΤΙΚΕΣ ΚΑΙ ΕΜΠΟΡΙΚΕΣ ΥΠΗΡΕΣΙΕΣ	13,000	5.4%	14,300	5.7%	1300	10.0%
ΥΠΗΡΕΣΙΕΣ (ΔΗΜΟΣΙΕΣ, ΤΟΠΙΚΕΣ ΗΜΙΚΡΑΤΙΚΕΣ ΚΑΙ ΙΔΙΩΤΙΚΕΣ)	48,500	20.1%	50,000	20.1%	1500	3.1%
ΆΛΛΟΙ (ΒΡΕΤΤΑΝΙΚΕΣ ΑΡΧΕΣ, ΞΕΝΕΣ ΑΠΟΣΤΟΛΕΣ)	3,900	1.6%	3,900	1.6%	0	0.0%
ΣΥΝΟΛΟ ΕΠΙΚΕΡΔΩΣ ΑΠΑΣΧΟΛΟΥΜΕΝΩΝ	241,500	100.0%	248,700	100.0%	7200	3.0%

* Προκαταρκτικά Στοιχεία (Πηγή: Τμήμα Στατιστικής και Ερευνών.)

(ιιι) Γραμμένοι άνεργοι

34. Ο μηνιαίος μέσος όρος των γραμμένων ανέργων για το 1989, ήταν 6,243 άτομα ή 2.3% του οικονομικά ενεργού πληθυσμού σε σύγκριση με 7,412 άτομα ή 2.8% το 1988, δηλαδή σημειώθηκε μείωση κατά 1,169 άτομα ή 15.8%.

35. Απο το μέσον όρο των γραμμένων ανέργων, 3,330 ή 53.3% ήταν γυναίκες (3,748 ή 50.6% το 1988).

36. Απο τους γραμμένους ανέργους, 1,347 ή 21.6% ήταν κάτω των 25 χρόνων (1,767 ή 23.8% το 1988), 1,241 ή 19.9% από 25-29 χρόνων (1,533 ή 20.7% το 1988), 1,420 ή 22.7% ήταν από 30-39 χρόνων (1,678 ή 22.6% το 1988), 806 ή 12.9% από 40-49 χρόνων (924 ή 12.4% το 1988) και 1,429 ή 22.9% ήταν 50 ή περισσότερων χρόνων (1,511 ή 20.4% το 1988).

37. Οι νεοεισερχόμενοι στην αγορά εργασίας ήταν 1,118 ή 17.9% του μέσου όρου των γραμμένων ανέργων σε σύγκριση με 1,375 ή 18.6% το 1988. Η κατανομή των γραμμένων ανέργων με βάση τα επίπεδα μόρφωσης τους, το 1989 σε σύγκριση με το 1988 ήταν, απόφοιτοι σχολών τριτοβάθμιας εκπαίδευσης 1,672 ή 26.8% (1,936 ή 26.1% το 1988), απόφοιτοι σχολών μέσης εκπαίδευσης ή πρόσωπα που άρχισαν αλλά δεν συμπλήρωσαν τη φοίτηση τους σε τέτοια σχολεία 2,549 ή 40.8% (2,958 ή 39.9% το 1988), απόφοιτοι τεχνικής εκπαίδευσης 311 ή 5.0% (418 ή 5.6% το 1988), απόφοιτοι δημοτικών ή πρόσωπα που άρχισαν αλλά δεν συμπλήρωσαν τη φοίτηση τους σε τέτοια σχολεία 1,627 ή 26.1% (1,991 ή 26.9% το 1988) και αναλφάβητοι 84 ή 1.3% (110 ή 1.5% το 1988).

38. Η κατανομή των γραμμένων ανέργων με βάση τη διάρκεια της ανεργίας τους ήταν μέχρι 15 μέρες 632 ή 10.1% (816 ή 11.0% το 1988), απο 15 μέρες μέχρι 3 μήνες 2,740 ή 43.9% (3,354 ή 45.2% το 1988), 3-6 μήνες 1,335 ή 21.4% (1,552 ή 20.9% το 1988), 6-12 μήνες 1,005 ή 16.1% (1,097 ή 14.8% το 1988) και πάνω απο 12 μήνες 531 ή 8.5% (593 ή 8.0% το 1988).

39. Περισσότερες λεπτομέρειες αναφορικά με την κατάσταση ανεργίας το 1989 καθώς και κατά την τελευταία δεκαετία περιέχονται στους πίνακες 1-4.

ΠΙΝ
1-4

(ιν) Ζήτηση και τοποθέτηση Εργατικού Δυναμικού

40. Το σύνολο των κενών θέσεων που γνωστοποιήθηκαν στα Επαρχιακά Γραφεία Εργασίας, στον Τύπο και στην Εφημερίδα της Κυβερνήσεως ήταν 35,453 που σημαίνει αύξηση κατά 6,512 θέσεις ή 22.5% συγκριτικά με τον αντίστοιχο αριθμό του 1988 που ήταν 28,941. Απο το σύνολο οι 19,774 ή 55.8% των κενών θέσεων γνωστοποιήθηκαν στα Επαρχιακά Γραφεία Εργασίας που

αντιστοιχεί με αύξηση κατά 4,289 θέσεις σε σύγκριση με τον αντίστοιχο αριθμό του προηγούμενου χρόνου που ήταν 15,485 ή 53.5% του συνόλου. Στον τύπο και στην Εφημερίδα της Κυβερνήσεως δημοσιεύτηκαν 15,679 θέσεις ή 44.2% του συνόλου των θέσεων του 1989 σε σύγκριση με 13,456 θέσεις ή 46.5% το 1988.

41. Οι τοποθετήσεις προσώπων σε εργασία που έγιναν μέσω των Επαρχιακών Γραφείων Εργασίας ήταν 5,443 που σημαίνει μείωση κατά 246 ή 4.3% σε σύγκριση με τον αντίστοιχο αριθμό του 1988 που ήταν 5,689. Από τις τοποθετήσεις 3,307 ή 60.8% του συνόλου έγιναν στον ιδιωτικό τομέα, σε σύγκριση με 3,454 ή 60.7% το 1988, 2,024 ή 37.2 % σε Κυβερνητικά τμήματα και ημικρατικούς Οργανισμούς, συγκριτικά με 2,154 ή 37.8% τον προηγούμενο χρόνο και 112 ή 2.1 % σε άλλους τομείς (Βρετανικές Βάσεις), σε σύγκριση με 81 ή 1.4% τον προηγούμενο χρόνο 1988.

ΠΙΝ
5

42. Ο μηνιαίος μέσος όρος των θέσεων που εκκρεμούσαν, δηλαδή θέσεων που είχαν γνωστοποιηθεί στα Επαρχιακά Γραφεία Εργασίας αλλά δεν κατορθώθηκε να πληρωθούν λόγω έλλειψης ενδιαφερομένων ή για άλλους λόγους ήταν 3,704 σε σύγκριση με 1,781 το 1988. Περισσότερες λεπτομέρειες για τις κενές θέσεις που γνωστοποιήθηκαν και πληρώθηκαν από το 1978 μέχρι το 1989 περιέχονται στον πίνακα 5.

43. Μέσα στο 1989, συνέχισαν να παρουσιάζονται ελλείψεις εργατικού δυναμικού, κυρίως στους τομείς της βιομηχανίας, του τουρισμού και των κατασκευών. Αυτή η στενότητα στην αγορά εργασίας αντανακλάται στην πολύ μεγάλη αύξηση των θέσεων που παρέμειναν εκκρεμείς στα Επαρχιακά Γραφεία Εργασίας μέσα στο 1989, γεγονός που υποδηλώνει τη δυσκολία που υπήρχε στην πλήρωση τους.

(ν) Ανεργία Αποφοίτων Τριτοβάθμιας Εκπαίδευσης

1. Κατάσταση Ανεργίας

ΠΙΝ
6

44. Πρόσφατες εξελίξεις δείχνουν ότι οι προοπτικές των πτυχιούχων για εξασφάλιση εργασίας έχουν βελτιωθεί αισθητά. Συγκεκριμένα, ο αριθμός των γραμμένων ανέργων στην επαγγελματική κατηγορία Πτυχιούχοι/Τεχνικοί (απόφοιτοι πανεπιστημίων, κολλεγίων και γενικά τριτοβάθμιας εκπαίδευσης) ήταν, κατά τη διάρκεια του 1989, 1,193 άτομα σε σύγκριση με 1,441 άτομα το 1988. Σημειώθηκε δηλαδή μείωση κατά 247 άτομα ή 17.1% μεταξύ του 1988 και 1989.

45. Κατά το 1989 το ποσοστό της κατηγορίας αυτής στο σύνολο των ανέρχων αποτελούσε το 19.1% ενώ το 1988 το αντίστοιχο ποσοστό ήταν 19.4%.

46. Ανάλυση της ανεργίας στις επί μέρους κατηγορίες επαγγελματιών παρουσιάζει το Διδακτικό Προσωπικό, τους Αρχιτέκτονες/Μηχανικούς και τους Τεχνικούς Βοηθούς να συγκεντρώνουν τον μεγαλύτερο αριθμό ανέρχων. Θα πρέπει να σημειωθεί ότι κατά το 1989 στις κατηγορίες Αρχιτέκτονες/Μηχανικοί και Τεχνικοί Βοηθοί σημειώθηκε σημαντική μείωση της ανεργίας.

47. Η γεωγραφική ανάλυση της ανεργίας των Πτυχιούχων/Τεχνικών δείχνει ότι η Λευκωσία συγκεντρώνει το 57.4%, η Λεμεσός το 23.5% η Λάρνακα/Αμμόχωστος το 11.9% και η Πάφος το 7.2%.

48. Η κατά φύλο ανάλυση του άνεργου επιστημονικού δυναμικού δείχνει ότι οι γυναίκες εξακολουθούν να αντιμετωπίζουν σοβαρότερο πρόβλημα απασχόλησης ενώ η κατά ηλικία ανάλυση δείχνει ότι το 49.5% του συνόλου των ανέρχων της κατηγορίας ήταν άτομα ηλικίας μέχρι 29 χρόνων.

49. Τέλος από τους 1,193 άνεργους Πτυχιούχους/Τεχνικούς οι 401 ή 33.6% εμπíπτουν στην κατηγορία των νεοεισερχομένων, είναι δηλαδή άτομα που δεν διαθέτουν οποιαδήποτε εργασιακή πείρα.

2. Παρακολούθηση του Προβλήματος της ανεργίας των πτυχιούχων τριτοβάθμιας εκπαίδευσης

50. Στη διάρκεια του 1989, Επιτροπή υπό την προεδρία του Γραφείου Προγραμματισμού και με συμμετοχή του Υπουργείου Εργασίας και Κοινωνικών Ασφαλίσεων, του Υπουργείου Παιδείας και την Αρχή Βιομηχανικής Κατάρτισης μελέτησε σε βάθος την έκταση, τη φύση και τα αίτια των προβλημάτων επαγγελματικής αποκατάστασης που αντιμετωπίζουν οι πτυχιούχοι και μελέτησε διάφορα μέτρα για άμεση αξιοποίηση τους, σύμφωνα με τις ανάγκες της οικονομίας.

(vi) Απασχόληση Αλλοδαπών

51. Οι άδειες απασχόλησεως αλλοδαπών στην Κύπρο χορηγούνται από το Τμήμα Αλλοδαπών και Μεταναστεύσεως του Υπουργείου Εσωτερικών ύστερα από σύσταση του Κλάδου Απασχολήσεως του Τμήματος Εργασίας.

52. Στις 31 Δεκεμβρίου 1989 βρίσκονταν στην Κύπρο με άδεια προσωρινής απασχολήσεως 3,937 αλλοδαποί. Ο αριθμός αυτός είναι μεγαλύτερος κατά 709 πρόσωπα ή 22 % σε σύγκριση με τον αντίστοιχο αριθμό της ίδιας ημερομηνίας του 1988. Οι

περισσότεροι από τους αλλοδαπούς αυτούς ήταν πρόσωπα με ειδικά ακαδημαϊκά προσόντα και με πείρα και ανήκουν σε επαγγελματικές κατηγορίες στις οποίες είτε δεν υπάρχουν κατάλληλοι Κύπριοι, ή ο αριθμός των Κυπρίων είναι ανεπαρκής ή είναι διευθυντές/ανώτερα διοικητικά στελέχη υπεράκτιων εταιρειών.

53. Ο μεγαλύτερος αριθμός αλλοδαπών προέρχεται από το Ηνωμένο Βασίλειο (697), την Ελλάδα (648) και το Λίβανο (516).

54. Συγκριτικά με το Δεκέμβριο 1988 η αύξηση που σημειώθηκε στο σύνολο των αλλοδαπών που απασχολούνταν στην Κύπρο αφορά κυρίως τους αλλοδαπούς που προέρχονταν από το Ηνωμένο Βασίλειο και την Ελλάδα.

ΠΙΝ
7

55. Η ταξινόμηση των αλλοδαπών, που απασχολούνταν στην Κύπρο, στις 31 Δεκεμβρίου 1989, κατά επαγγελματική κατηγορία και χώρα προελεύσεως τους φαίνεται στον πίνακα 7.

(β) Προσωρινή Απασχόληση Κυπρίων στο Εξωτερικό

56. Ο αριθμός των Κυπρίων που απασχολούνταν προσωρινά στο εξωτερικό κατά το 1989 (εκτός εκείνων που απασχολούνταν στην Ελλάδα και των ναυτικών) ήταν 2,237 σε σύγκριση με 2,285 κατά το 1988. Δηλαδή μεταξύ του 1988 και του 1989 σημειώθηκε μείωση κατά 48 πρόσωπα.

57. Το σύνολο των Κυπρίων που απασχολούνταν στο εξωτερικό κατά το 1989 (μαζί με εκείνους που απασχολούνταν στην Ελλάδα και τους ναυτικούς) ήταν 7,354 άτομα.

ΠΙΝ
8

58. Περισσότερες λεπτομέρειες σχετικά με τον αριθμό των Κυπρίων που απασχολούνταν στο εξωτερικό κατά το 1989 κατά χώρα απασχολήσεως και επαγγελματική κατηγορία περιέχονται στον πίνακα 8.

(γ) Επαγγελματικός Προσανατολισμός

59. Οι δραστηριότητες στον τομέα του επαγγελματικού προσανατολισμού το 1989 περιλάμβαναν την παροχή συμβουλών επαγγελματικού προσανατολισμού μέσω των Επαρχιακών Γραφείων Εργασίας και την οργάνωση και εφαρμογή προγράμματος ομιλιών για μαθητές μέσης εκπαίδευσης.

60. Σκοπός του προγράμματος επαγγελματικού προσανατολισμού σε σχολεία μέσης εκπαίδευσης είναι η πληροφόρηση των μαθητών και των γονιών τους αναφορικά με τις ευκαιρίες και προοπτικές απασχόλησης, τους μισθούς, τους όρους και τις συνθήκες απασχόλησης στα διάφορα επαγγέλματα και τα προγράμματα βιομηχανικής κατάρτισης και επαγγελματικής εκπαίδευσης.

61. Ο επαγγελματικός προσανατολισμός σε γραμμένους άνεργους αφορά κυρίως ενήλικες και αποβλέπει στην αλλαγή προσδοκιών και νοοτροπίας ανάμεσα στους νέους μας, στην εκπαίδευση και επανεκπαίδευση σε επαγγέλματα που χρειάζεται ο τόπος και στην επαύξηση της γεωγραφικής και επαγγελματικής κινητικότητας του εργατικού δυναμικού, με σκοπό την καλύτερη αξιοποίηση του.

62. Κατά το 1989, συνήλθε στην πρώτη του συνεδρία το Συμβούλιο Επαγγελματικού Προσανατολισμού το οποίο συστάθηκε κατόπιν απόφασης του Υπουργικού Συμβουλίου και θα συμβουλεύει για:

- την πολιτική και τον προγραμματισμό των δραστηριοτήτων του Επαγγελματικού Προσανατολισμού,
- τα θέματα της επιμόρφωσης προσωπικού,
- την έκδοση πληροφοριακού υλικού,
- τον καταρτισμό προγραμμάτων διαφώτισης.

(δ) Σχέδια/Προγράμματα

Σχέδιο Αυτοεργοδότησης Αποφοίτων Πανεπιστημίων και Ανωτάτων Σχολών

63. Στα πλαίσια της πολιτικής για αντιμετώπιση του ανεργιακού προβλήματος των αποφοίτων τριτοβάθμιας εκπαίδευσης, το 1983 τέθηκε σε λειτουργία το Σχέδιο Αυτοεργοδότησης Πτυχιούχων Πανεπιστημίων και Ανωτάτων Σχολών.

64. Βασικός σκοπός του Σχεδίου είναι η δημιουργία ευκαιριών απασχόλησης για άνεργους και υποαπασχολούμενους αποφοίτους πανεπιστημίων και ανωτάτων σχολών μέσω της παροχής οικονομικών κινήτρων για αυτοεργοδότηση.

65. Το σχέδιο προβλέπει τη δανειοδότηση συγκεκριμένων σχεδίων αυτοεργοδότησης που προτείνουν οι ίδιοι οι ενδιαφερόμενοι άνεργοι πτυχιούχοι οποιουδήποτε κλάδου σπουδών. Τα σχέδια που υποβάλλονται πρέπει να ικανοποιούν ορισμένα βασικά κριτήρια. Συγκεκριμένα πρέπει,

- να είναι βιώσιμα
- να δημιουργούν τη δυνατότητα για απασχόληση του αιτητή πάνω σε πλήρη και μόνιμη βάση, και
- να αφορούν παραγωγικές δραστηριότητες στους τομείς της Μεταποίησης, της Γεωργίας και ορισμένους κλάδους Υπηρεσιών.

66. Σε περίπτωση έγκρισης σχεδίου στον τομέα των Υπηρεσιών ο αιτητής δικαιούται δάνειο μέχρι £6,000, ενώ στον τομέα της Μεταποίησης και Γεωργίας μέχρι £8,000. Το ανώτατο ποσό του δανείου αυξάνεται κλιμακωτά ανάλογα με τον αριθμό των ατόμων που θα συνεργαστούν σε ένα σχέδιο. Το επιτόκιο είναι 7.0% και η πρώτη δόση καταβάλλεται ύστερα από δύο χρόνια από την ημέρα παραχώρησής του.

67. Κατά τη διάρκεια του 1989 υποβλήθηκαν 30 αιτήσεις και εγκρίθηκαν για δανειοδότηση από την Επιτροπή Αξιολόγησης μέχρι 31.12.89 17* αιτήσεις συνολικού ύψους 98,000.

68. Στον πιο κάτω πίνακα φαίνεται ο αριθμός των σχεδίων που υποβλήθηκαν* κατά Κλάδο οικονομικής δραστηριότητας και ο αριθμός των σχεδίων και τα ποσά που εγκρίθηκαν από την Επιτροπή Αξιολόγησης μέχρι 31.12.1989.

1 9 8 9			
ΚΛΑΔΟΣ ΟΙΚΟΝΟΜΙΚΗΣ ΔΡΑΣΤΗΡΙΟΤΗΤΑΣ	ΑΡ. ΣΧΕΔΙΩΝ ΠΟΥ ΥΠΟ- ΒΛΗΘΗΚΑΝ	ΑΡΙΘΜΟΣ ΣΧΕΔΙΩΝ ΠΟΥ ΕΓΚΡΙΘΗΚΑΝ ΑΠΟ ΤΗΝ ΕΠΙΤΡΟΠΗ ΑΞΙΟΛΟΓΗΣΗΣ	ΣΥΝΟΛΙΚΟ ΠΟΣΟ
ΓΕΩΡΓΙΑ/ΚΤΗΝΟΤΡΟΦΙΑ	1	1	6,000
ΜΕΤΑΠΟΙΗΣΗ	1	1	8,000
ΙΑΤΡΕΙΑ	8	7	40,000
ΟΔΟΝΤΙΑΤΡΕΙΑ	7	4	22,000
ΚΛΙΝΙΚΑ ΕΡΓΑΣΤΗΡΙΑ	4	1	6,000
ΦΑΡΜΑΚΕΙΑ	2	0	
ΙΔΡΥΜΑΤΑ ΚΟΙΝΩΝΙΚΗΣ ΩΦΕΛΕΙΑΣ	1	0	
ΕΚΠΑΙΔΕΥΤΙΚΕΣ ΥΠΗΡΕΣΙΕΣ	1	0	
ΕΜΠΟΡΙΚΕΣ/ΤΕΧΝ. ΥΠΗΡΕΣΙΕΣ	5	1	5,000
ΣΥΝΟΛΟ	30	15	87,000

* Περιλαμβάνονται 2 αιτήσεις που υποβλήθηκαν κατά το 1988

(ε) Άλλες Δραστηριότητες

(ι) Κενές θέσεις σε Διεθνείς Οργανισμούς

69. Στα πλαίσια των προσπαθειών για την επαγγελματική αποκατάσταση πτυχιούχων, ο Κλάδος Απασχόλησης ασχολήθηκε και στη διάρκεια του 1989, με την επισήμανση, δημοσίευση και προώθηση κενών θέσεων που παρουσιάζονται στους Διεθνείς Οργανισμούς.

70. Κατά το 1989 δημοσιεύτηκαν 434 κενές θέσεις στην Επίσημη Εφημερίδα της Δημοκρατίας και στον ημερήσιο τύπο, σε σύγκριση με 412 το 1988 και για τις θέσεις αυτές υπέβαλαν αιτήσεις 17 πρόσωπα σε σύγκριση με 21 το 1988.

(ιι) Επαναπατριsmός/Προσωρινή Απασχόληση Κυπρίων του εξωτερικού για απασχόληση στη Ξενοδοχειακή/Επισιτιστική Βιομηχανία.

71. Κατά τα τελευταία δύο χρόνια, ως αποτέλεσμα της έντονης οικονομικής δραστηριότητας παρουσιάστηκαν ελλείψεις εργατικού δυναμικού σε αρκετούς τομείς της οικονομίας ανάμεσα στους οποίους η Ξενοδοχειακή και Επισιτιστική Βιομηχανία. Για την αντιμετώπιση των αναγκών στον τομέα αυτό αποφασίστηκε όπως δοθεί προτεραιότητα στον επαναπατριsmό ή προσωρινή απασχόληση κυπρίων που διαμένουν στο εξωτερικό.

72. Για προώθηση της πιο πάνω προσπάθειας, τριμερής αντιπροσωπεία αποτελούμενη από λειτουργούς του Υπουργείου Εργασίας και Κοινωνικών Ασφαλίσεων και εκπροσώπους του Παγκύπριου Συνδέσμου Ξενοδόχων και των συντεχνιών ΠΕΟ και ΣΕΚ, πραγματοποίησε διαφωτιστική εκστρατεία στη Βρετανία από τις 6 μέχρι 13 Νοεμβρίου 1989. Κατά τη διάρκεια της παραμονής της στη Βρετανία, η αντιπροσωπεία κατατόπισε τους εκπροσώπους των μέσων μαζικής επικοινωνίας (τύπο και ραδιόφωνο) για την αποστολή της, είχε επαφές με οργανώσεις και παράγοντες της παροικίας και οργάνωσε παγκοινοτικές συγκεντρώσεις στο Λονδίνο και το Μπίρμιγχαμ.

(ιιι) Απασχόληση μαθητών

73. Το καλοκαίρι του 1989 γράφτηκαν στα Επαρχιακά Γραφεία Εργασίας για εξεύρεση εργασίας 574 μαθητές, όσοι και το 1988. Απο τους μαθητές που γράφτηκαν το 1989 τοποθετήθηκαν τελικά σε εργασία απο τα Επαρχιακά Γραφεία Εργασίας 354 ή 62% σε σύγκριση με 255 ή 44% το 1988 και 150 ή 24% το 1987. Επιπρόσθετα από τους αριθμούς που αναφέρθηκαν, ένας μεγάλος αριθμός μαθητών βρήκαν εργασία χωρίς τη μεσολάβηση των

Επαρχιακών Γραφείων Εργασίας.

(iv) Τοποθέτηση Λιμενερχατών

74. Στα λιμάνια Λεμεσού και Λάρνακας λειτουργεί Γραφείο της Υπηρεσίας Απασχόλησης, που ασχολείται με την τοποθέτηση λιμενερχατών σε εργασία. Τέτοιο Γραφείο λειτουργούσε και στην Αμμόχωστο μέχρι τον Αύγουστο του 1974, οπότε καταλήφθηκε η πόλη από τα Τουρκικά στρατεύματα.

(v) Ειδική Υπηρεσία για Εξυπηρέτηση Ανέρχων Ναυτικών

75. Υστερα από συνεννόηση του Υπουργείου Εργασίας και Κοινωνικών Ασφαλίσεων με το Τμήμα Εμπορικής Ναυτιλίας του Υπουργείου Συγκοινωνιών και Εργων λειτουργεί από το 1985 στο Επαρχιακό Γραφείο Εργασίας Λεμεσού ειδική υπηρεσία για εξυπηρέτηση των ανέρχων ναυτικών.

76. Εχγραφές ανέρχων ναυτικών γίνονται σε όλα τα Επαρχιακά Γραφεία Εργασίας, τοποθετήσεις όμως γίνονται από το Επαρχιακό Γραφείο Εργασίας Λεμεσού, στο οποίο αποστέλλονται από όλα τα Επαρχιακά Γραφεία Εργασίας αντίγραφα των εχγραφών ανέρχων ναυτικών που έχουν σ' αυτά.

77. Ο μέσος μηνιαίος όρος των ανέρχων ναυτικών που ήταν γραμμένοι ως άνεργοι για το 1989 ήταν 6 πρόσωπα. Τοποθετήθηκαν σε εργασία 6. Ο αριθμός των απασχολουμένων στο επάγγελμα του ναυτικού υπολογίζεται σε 1,500 άτομα.

(vi) Συμβουλευτικές Επιτροπές των Επαρχιακών Γραφείων Εργασίας

78. Οι Συμβουλευτικές Επιτροπές που λειτουργούν σε κάθε Επαρχιακό Γραφείο Εργασίας, πραγματοποίησαν συνεδρίες κατά τη διάρκεια του χρόνου και εξέτασαν διάφορα θέματα όπως την κατάσταση στην αγορά εργασίας, την καλύτερη αξιοποίηση του εργατικού δυναμικού, θέματα επαγγελματικής κατάρτισης προβλήματα λιμενερχατών και αναπήρων κ.ά.

(vii) Υπηρεσίες σε Αναπήρους

79. Με απόφαση του Υπουργικού Συμβουλίου με αριθμό 32.691 και ημερομηνία 1.12.89 συστάθηκε στο Τμήμα Εργασίας, Τομέας Υπηρεσίας Μέριμνας Αναπήρων, επικεφαλής του οποίου τοποθετήθηκε Πρώτος Εργατικός Λειτουργός.

80. Σύντομα αναμένεται να συσταθεί Συμβούλιο Αποκατάστασης Αναπήρων κάτω από την Προεδρία του Υπουργού Εργασίας με τη συμμετοχή των Γενικών Διευθυντών των Εμπλεκόμενων Υπουργείων,

των Αναπηρικών Οργανώσεων και των Οργανώσεων των Ερχοδοτών και Εργαζομένων, το οποίο θα συζητεί θέματα πολιτικής για τους Αναπήρους.

(viii) Κέντρο Επαγγελματικής Αποκατάστασης Αναπήρων

81. Η επαγγελματική αποκατάσταση αναπήρων αποτελεί αρμοδιότητα του Τμήματος Εργασίας του Υπουργείου Εργασίας και Κοινωνικών Ασφαλίσεων.

82. Κυριότερη δραστηριότητα στον τομέα της επαγγελματικής αποκατάστασης αναπήρων αποτελεί η επαγγελματική τους κατάρτιση που γίνεται από το Κέντρο Επαγγελματικής Αποκατάστασης Αναπήρων. Για τη διαμόρφωση και εφαρμογή της πολιτικής του το Κέντρο βοηθείται από Διοικητικό Συμβούλιο που απαρτίζεται από Κυβερνητικούς Λειτουργούς, εκπροσώπους των Ερχοδοτών και των Συντεχνιών και των Αναπηρικών Οργανώσεων, με Πρόεδρο το Διευθυντή Εργασίας.

83. Το Κέντρο παρέχει διευκολύνσεις για την εκτίμηση των επαγγελματικών ικανοτήτων των αναπήρων και τους καταρτίζει σε τεχνικά επαγγέλματα με σκοπό τη διευκόλυνση της τοποθέτησής τους σε παραγωγική απασχόληση. Επίσης το Κέντρο προσφέρει υπηρεσίες που έχουν σκοπό να τους βοηθήσουν να αξιοποιήσουν τις ικανότητές τους, να καταστούν ανεξάρτητοι και να αντιμετωπίσουν οποιαδήποτε ψυχοκοινωνικά προβλήματα.

84. Το Κέντρο παρέχει εκπαίδευση στις ειδικότητες της υποδηματοποιίας, επιπλοποιίας/ξυλουργικής, λευκοσιδηρουργίας/ μεταλλουργίας, συγκολλήσεων, κατασκευής σαρώθρων, κοπτικής/ραπτικής, πλεκτικής και επιδιόρθωσης ραδιοφώνων/τηλεοράσεων. Ο μέσος όρος διάρκειας της εκπαίδευσης στις περισσότερες ειδικότητες είναι περίπου 12 μήνες, σε μερικές, όμως, η διάρκεια είναι μεγαλύτερη ανάλογα με το βαθμό αναπηρίας. Το Κέντρο διαθέτει έξι εργαστήρια με δυναμικότητα μέχρι 12 εκπαιδευόμενους στο κάθε εργαστήριο.

85. Κατά τη διάρκεια του περασμένου χρόνου 5 ανάπηρα πρόσωπα έγιναν δεκτά για τεχνική κατάρτιση στο Κέντρο και 3 διέκοψαν την φοίτησή τους. Επίσης, 36 πρόσωπα συνέχιζαν την εκπαίδευση τους στις 31 Δεκεμβρίου 1989. Από την έναρξη της λειτουργίας του Κέντρου μέχρι το τέλος του 1989, είχαν εκπαιδευτεί στο Κέντρο 436 συνολικά πρόσωπα. Από αυτά 317 ανέλαβαν εργασία ως μισθωτά και τα υπόλοιπα ως αυτοεργοδοτούμενα.

Γ. ΚΛΑΔΟΣ ΒΙΟΜΗΧΑΝΙΚΗΣ ΕΚΠΑΙΔΕΥΣΗΣ

86. Κατά το 1989 ο Κλάδος Βιομηχανικής Εκπαίδευσης, μέσα στα πλαίσια των δραστηριοτήτων του στον τομέα της βιομηχανικής κατάρτισης του εργατικού δυναμικού, ασχολήθηκε με την ανάπτυξη των Επιτελικών του Δραστηριοτήτων, το Σύστημα Μαθητείας, την προώθηση της Τεχνικής Συνεργασίας με την Ελλάδα και τη συμμετοχή της Κύπρου στις Υποτροφίες Επαγγελματικής Κατάρτισης του Συμβουλίου της Ευρώπης.

(α) Επιτελικές Δραστηριότητες

(ι) Στον πιο πάνω τομέα εμπίπτει βασικά η παρακολούθηση των δραστηριοτήτων και η συμμετοχή στη διαμόρφωση της πολιτικής των Ιδρυμάτων Κατάρτισης του Υπουργείου και της Αρχής Βιομηχανικής Κατάρτισης Κύπρου. Μέσα στο 1989, οι δραστηριότητες αυτές προωθήθηκαν με την ενεργό συμμετοχή του Κλάδου στα Διοικητικά Συμβούλια και τις Τεχνικές Επιτροπές των Ιδρυμάτων και της Αρχής, που εξετάζουν βασικά θέματα βιομηχανικής κατάρτισης.

(ιι) Επιπλέον, οι επιτελικές δραστηριότητες του Κλάδου προωθήθηκαν με την υποβολή απόψεων/εισηγήσεων που αφορούσαν διάφορες δραστηριότητες βιομηχανικής κατάρτισης ή γενικότερα, πάνω σε ευρύτερα θέματα, που σχετίζονται με την ανάπτυξη του εργατικού δυναμικού.

(β) Σύστημα Μαθητείας

87. Το Σύστημα Μαθητείας αποτελεί κοινό σχέδιο των Υπουργείων Εργασίας και Κοινωνικών Ασφαλίσεων και Παιδείας και έχει βασικούς Σκοπούς:

- την αύξηση του αριθμού των ειδικευμένων εργατών στη βιομηχανία, και
- την ανύψωση της τεχνικής στάθμης των νεαρών εργαζομένων στη βιομηχανία σύμφωνα με τις σύγχρονες αντιλήψεις και μεθόδους παραγωγής, με σκοπό την αύξηση της παραγωγικότητας και την ικανοποίηση των αναγκών της βιομηχανίας σε ειδικευμένο προσωπικό.

88. Στο Σύστημα Μαθητείας γίνονται δεκτοί νεαροί μαθητευόμενοι, ηλικίας 14-18 χρόνων, που απασχολούνται στη βιομηχανία και είναι απόφοιτοι Δημοτικού Σχολείου ή έχουν διακόψει τη φοίτησή τους σε Σχολεία Μέσης Παιδείας. Οι μαθητευόμενοι, ύστερα από συμφωνία με τους εργοδότες τους, παρακολουθούν μαθήματα 1 ή 2 μέρες τη βδομάδα, τις εργάσιμες ώρες, σε Τεχνικές Σχολές, ανάλογα με την ειδίκευση και το χρόνο φοίτησής τους. Η Κυβέρνηση αναλαμβάνει όλα τα έξοδα κατάρτισης και οι εργοδότες καταβάλλουν στους μαθητευόμενους

τα ημερομίσθια των ημερών που φοιτούν στην Τεχνική Σχολή της επαρχία τους.

89. Η χρονική περίοδος για τη συμπλήρωση της Μαθητείας είναι τρία χρόνια για όλες τις ειδικεύσεις, εκτός από εκείνη της Κοπτικής/Ραπτικής που είναι δύο χρόνια. Η κατάρτιση που παρέχεται χωρίζεται σε θεωρητική και πρακτική. Η θεωρητική, που είναι ενσωματωμένη στο κανονικό πρόγραμμα των Τεχνικών Σχολών από το 1966, παρέχεται από τις Σχολές αυτές και περιλαμβάνει τα ακόλουθα μαθήματα: Ελληνικά, Αγγλικά, Μαθηματικά, Σχέδιο, Τεχνολογία και Εργαστήρια. Η πρακτική παρέχεται στους τόπους εργασίας, όπου απασχολούνται οι μαθητευόμενοι, κάτω από την επίβλεψη εκπαιδευτών/εποπτών της βιομηχανίας. Τόσο η θεωρητική όσο και η πρακτική κατάρτιση βασίζονται πάνω σε αναλυτικό πρόγραμμα που ετοιμάζει η Μικτή Επιτροπή Μαθητείας κάθε ειδικεύσεως. Μετά την επιτυχή συμπλήρωση της κατάρτισης οι μαθητευόμενοι παίρνουν Πιστοποιητικό Συμπλήρωσεως Μαθητείας, που αναγνωρίζεται από την Κυβέρνηση, τη Βιομηχανία και τις Συντεχνίες. Το Σύστημα Μαθητείας είναι επίσης αναγνωρισμένο ως ισότιμο με τις κατώτερες Τεχνικές/Επαγγελματικές Σχολές Ελλάδας.

90. Την εποπτεία του Συστήματος Μαθητείας ασκεί το Συμβούλιο Μαθητείας που αποτελείται από εκπροσώπους της Κυβέρνησης, των Εργοδοτών και των Συντεχνιών. Παράλληλα, οι Μικτές Επιτροπές Μαθητείας, στις οποίες εκπροσωπούνται η Κυβέρνηση, οι Εργοδότες και οι Συντεχνίες εποπτεύουν την πιστή εφαρμογή του αναλυτικού προγράμματος και υποβάλλουν εισηγήσεις για όλα τα θέματα που σχετίζονται με τη λειτουργία του Συστήματος Μαθητείας στην κάθε ειδικεύση και επαρχία υπάρχει αντίστοιχη Μικτή Επιτροπή Μαθητείας. Επίσης, το Υπουργείο Εργασίας και Κοινωνικών Ασφαλίσεων διορίζει πάνω σε μερική βάση Επιθεωρητές, που επισκέπτονται τους μαθητευόμενους στους τόπους εργασίας τους, επιθεωρούν την πρόοδό τους και επιλύουν στον τόπο εργασίας τα προβλήματα που παρουσιάζονται αναφορικά με την πρακτική εξάσκηση των μαθητευομένων.

91. Το Σύστημα Μαθητείας άρχισε τη λειτουργία του το 1963 με 66 μαθητευόμενους σε 5 ειδικεύσεις στη Λευκωσία και Λεμεσό. Σήμερα, ύστερα από εικοσιέξι χρόνια, το Σύστημα Μαθητείας έχει εξελιχθεί σε απαραίτητο για την Κύπρο θεσμό και αποτελεί μια από τις πιο σημαντικές πηγές τροφοδότησης της βιομηχανίας με ειδικευμένους τεχνίτες. Η αριθμητική αύξηση των ειδικεύσεων, των μαθητευομένων και των αποφοίτων του Συστήματος Μαθητείας για κάθε χρόνο φαίνεται στον πίνακα που ακολουθεί στην επόμενη σελίδα.

Σχολική χρονιά	Αριθμός Ειδικεύσεων	Αριθμός Μαθητευομένων	Αριθμός Αποφοίτων
1963/64	5	66	-
1964/65	7	152	-
1965/66	7	209	23
1966/67	9	265	71
1967/68	11	557	58
1968/69	10	561	65
1969/70	11	672	147
1970/71	11	914	132
1971/72	13	1,081	156
1972/73	13	1,006	218
1973/74	13	1,093	245
1974/75	10	480	138
1975/76	12	880	193
1976/77	12	979	85
1977/78	12	1,231	241
1978/79	12	1,289	258
1979/80	12	1,350	278
1980/81	13	1,367	338
1981/82	13	1,265	296
1982/83	14	1,158	336
1983/84	14	1,047	285
1984/85	13	982	204
1986/86	13	980	236
1986/87	13	969	221
1987/88	11	937	207
1988/89	11	833	235
1989/90	10	756*	

* Στον αριθμό αυτό δεν συμπεριλαμβάνονται 41 περίπου μαθητευόμενοι που φοιτούν στις ειδικεύσεις που λειτουργούν κάτω από την ευθύνη της Αρχής Βιομηχανικής Κατάρτισης.

92. Από την έναρξη της λειτουργίας του, το Σύστημα Μαθητείας έχει δώσει στη Βιομηχανία 4,676 ειδικευμένους τεχνίτες, όπως φαίνεται στον ακόλουθο πίνακα:

Ειδίκευση	Αριθμός Αποφοίτων
1. Οικοδόμοι	898
2. Επιπλαποιοί	921
3. Ξυλουργοί	28
4. Ξυλουργοί/Τεχνίτες Ξυλοτύπων	51
5. Μηχανικοί Αυτοκινήτων	699
6. Ηλεκτρολόγοι Αυτοκινήτων	55
7. Ηλεκτροτεχνίτες	459
8. Ελασματοουργοί/Συγκολλητές/Κατασκευαστές Αλουμινίων	100
9. Ελασματοουργοί/Συγκολλητές	142
10. Υδραυλικοί	142
11. Συγκολλητές/Εφαρμοστές/Υδραυλικοί	325
12. Συγκολλητές/Εφαρμοστές	43
13. Μηχανουργοί/Εφαρμοστές	122
14. Επιδιορθωτές Συσκευών Ραδιοφώνων/ Τηλεοράσεων και Οικιακών Συσκευών	91
15. Αργυροχόοι/Χρυσοχόοι	112
16. Κόπτριες/Ράπτριες	452
17. Ξενοδοχειακά	12
18. Τεχνίτες Γενικής Κατάρτισης	24
Σ ύ ν ο λ ο	4,676

93. Κατά τη σχολική χρονιά 1989/90 γράφτηκαν στο Σύστημα Μαθητείας 756 μαθητευόμενοι, σε σύγκριση με 797 κατά την προηγούμενη. Στο τέλος του 1989 ο αριθμός των μαθητευομένων ήταν 749 στις ακόλουθες ειδικεύσεις:

Ειδικεύσεις	Θαλικό	Λ/σία	Λ/σός	Λ/κα	Πάφος
Οικοδόμοι	124	38	25	59	2
Επιπλοποιοί/Ξυλουργοί	116	25	47	39	5
Μηχανικοί Αυτοκινήτων	148	67	45	32	4
Ηλεκτρολόγοι Αυτοκινήτων	43	-	25	18	-
Ηλεκτροτεχνίτες	47	32	-	15	-
Ελασματοουργοί/Συγκολλητές/ Κατ. Αλουμινίων	51	25	26	-	-
Μηχανουργοί/Εφαρμοστές	31	-	-	31	-
Υδραυλικοί	-	-	-	-	-
Υδραυλικοί/Συγκολλητές	63	26	-	37	-
Αργυροχόοι/Χρυσοχόοι	44	21	-	23	-
Κόπτριες/Ράπτριες	82	23	-	59	-
Σ ύ ν ο λ ο	749	257	168	313	11

Στους πιο πάνω αριθμούς δεν περιλαμβάνονται 41 περίπου μαθητευόμενοι που φοιτούν στις ειδικεύσεις που λειτουργούν κάτω από την ευθύνη της Αρχής Βιομηχανικής Κατάρτισης.

94. Από τους 756 μαθητευόμενους που γράφτηκαν στο Σύστημα Μαθητείας τη σχολική χρονιά 1989/90, 42 ή 5.56% είναι απόφοιτοι Δημοτικού Σχολείου και οι υπόλοιποι 714 ή 94.44% έχουν φοιτήσει σε σχολεία Μέσης Παιδείας. Ανάλυση του μορφωτικού επιπέδου των μαθητευομένων φαίνεται στον πιο κάτω πίνακα:

Μόρφωση	Αριθμός Μαθητευομένων		Εκατοστιαία Αναλογία	
	1989/90	1988/89	1989/90	1988/89
Απόφοιτοι Δημοτικού Σχολείου	42	53	5.56	6.36
Ένα χρόνο σε Σχολείο Μέσης Παιδείας	215	192	28.44	23.05
Δύο χρόνια σε Σχολείο Μέσης Παιδείας	218	237	28.84	28.45
Τρία χρόνια σε Σχολείο Μέσης Παιδείας	226	288	29.89	34.58
Τέσσερα χρόνια σε Σχολείο Μέσης Παιδείας	48	60	6.35	7.20
Πέντε χρόνια σε Σχολείο Μέσης Παιδείας	7	3	0.92	0.36
Σ ύ ν ο λ ο	756*	833	100.00	100.00

* Στον αριθμό αυτό δεν συμπεριλαμβάνονται 41 περίπου μαθητευόμενοι που φοιτούν στις ειδικεύσεις που λειτουργούν κάτω από την ευθύνη της Αρχής Βιομηχανικής Κατάρτισης.

95. Πληροφορίες αναφορικά με τους αποφοίτους του Πιν.Συστήματος Μαθητείας κατά ειδικευση και σχολικό έτος 9 φαίνονται στον Πίνακα 9.

96. Η καταβολή από την Αρχή Βιομηχανικής Κατάρτισης Κύπρου χορηγήματος προς τους εργοδότες, που απασχολούν μαθητευόμενους του Συστήματος Μαθητείας, συνεχίζει να αποτελεί σημαντικό παράγοντα για την ομαλή λειτουργία του Συστήματος Μαθητείας. Το χορήγημα καταβάλλεται για τα τρία τρίμηνα του σχολικού έτους, δηλαδή Οκτώβριο-Δεκέμβριο,

Ιανουάριο-Μάρτιο και Απρίλιο-Ιούνιο, νοουμένου ότι:

- ο εργοδότης καταβάλλει στον μαθητευόμενο τα ημερομίσθια των ημερών που φοιτά στην Τεχνική Σχολή,
- ο μαθητευόμενος προάγεται, και
- ο μαθητευόμενος φοιτά κανονικά στο Σύστημα Μαθητείας και δεν απουσιάζει αδικαιολόγητα από τα μαθήματα του.

97. Το ύψος του χορηγήματος που καταβάλλεται για μαθητευόμενους του Α', Β', και Γ' έτους είναι ίσο με το 50%, 65% και 80% του μισθού του ειδικευμένου τεχνίτη της σχετικής ειδικότητας αντίστοιχα, όπως αυτός προβλέπεται στις σχετικές συλλογικές συμβάσεις.

98. Στις περιπτώσεις όπου, είτε δεν υπάρχει συλλογική σύμβαση ή δεν προβλέπεται μισθός ειδικευμένου τεχνίτη, σε συνεργασία με τους Συνδέσμους Εργοδοτών και τις Συντεχνίες υιοθετείται μισθός που λαμβάνεται υπόψη μόνο για σκοπούς καταβολής χορηγήματος.

99. Αναφορικά με τον τομέα της έκδοσης τεχνικών βοηθημάτων για το Σύστημα Μαθητείας, μέσα στο 1989 επανεκδόθηκε το βιβλίο "Τεχνολογία Οικοδομικής" "Α" και "Β" τόμος και διανεμήθηκε στους μαθητευόμενους του Συστήματος Μαθητείας Α' και Β' έτους, σ' όλες τις επαρχίες όπου λειτουργεί η ειδικότητα των Οικοδόμων. Προωθήθηκαν επίσης πάρα πέρα οι εργασίες για την έκδοση του βιβλίου "Τεχνολογία Οικοδομικής" Γ' τόμος. Το βιβλίο "English for Carpenters" Α' έτος βρίσκεται στο στάδιο της εκτύπωσης.

100. Η προώθηση έκδοσης νέων βοηθημάτων δεν θα συνεχιστεί από τον Κλάδο γιατί ο θεσμός της Μαθητείας αναμένεται να ενταχθεί μέσα στο Σχέδιο για κατάρτιση Νέου Εργατικού Δυναμικού της Αρχής Βιομηχανικής Κατάρτισης. 'Ηδη Τεχνική Επιτροπή, που λειτουργεί στην Α.Β.Κ. για μελέτη των προβλημάτων του Συστήματος Μαθητείας, έχει ετοιμάσει μελέτη για την ανάληψη του Συστήματος Μαθητείας από την Α.Β.Κ. Η μελέτη αυτή ευρίσκεται ενώπιον του Διοικητικού Συμβουλίου της Αρχής για λήψη σχετικής απόφασης.

(γ) Τεχνική Συνεργασία με την Ελλάδα

101. Μέσα στα πλαίσια της συνεργασίας μας με τον Οργανισμό Απασχόλησης Εργατικού Δυναμικού Ελλάδας (ΟΑΕΔ) 6 Κύπριοι ευρίσκονται στην Ελλάδα και παρακολουθούν προγράμματα κατάρτισης σε Κέντρα Ταχύρρυθμης Επαγγελματικής Κατάρτισης του ΟΑΕΔ, για την σχολική χρονιά 1989/90. Στους εν λόγω Κύπριους παραχωρήθηκαν από τον ΟΑΕΔ υποτροφίες για ταχύρρυθμη επαγγελματική κατάρτιση στις ειδικεύσεις του Τεχνίτη Λεβητοστασίων Κεντρικής Θέρμανσης (2), του Ζαχαροπλάστη (2), των Θερμούδραυλικών (1) και του Σχεδίου στην Υποδηματοποιία (1).

102. Από τις 8-22 Ιουλίου 1989 πραγματοποιήθηκε δεκαπενθήμερη εκπαιδευτική εκδρομή στην Ελλάδα από μέρος 56 Κυπρίων μαθητευομένων του Συστήματος Μαθητείας, που έτυχαν φιλοξενίας από τον Οργανισμό Απασχόλησης Εργατικού Δυναμικού Ελλάδας. Παράλληλα 36 Ελλαδίτες μαθητευόμενοι πραγματοποίησαν αντίστοιχη εκδρομή στην Κύπρο από τις 23 Ιουνίου μέχρι τις 4 Ιουλίου 1989 ως φιλοξενούμενοι του Υπουργείου Εργασίας και Κοινωνικών Ασφαλίσεων.

(δ) Υποτροφίες του Συμβουλίου της Ευρώπης για
Επαγγελματική Κατάρτιση

103. Συμπληρώθηκαν οι απαιτούμενες ενέργειες για υλοποίηση των υποτροφιών Επαγγελματικής Κατάρτισης του Συμβουλίου της Ευρώπης, για το 1989. Εγιναν επίσης, οι απαιτούμενες ενέργειες για τη συμμετοχή της Κύπρου στις αντίστοιχες υποτροφίες του 1990.

104. Μέσα στο 1989 έξι Κύπριοι υπότροφοι παρακολούθησαν με επιτυχία το Πρόγραμμα Κατάρτισης Μαθητευομένων Εκπαιδευτών του Συμβουλίου της Ευρώπης. Η κατάρτιση έγινε στην Ισπανία (Εθνικό Ινστιτούτο Απασχόλησης, Μαδρίτη), στην ειδικότητα των Προγραμματισμένων Εργαλειομηχανών (Numerically Controlled Machines), από τις 3 Απριλίου μέχρι τις 26 Ιουλίου, 1989.

Δ. ΚΛΑΔΟΣ ΒΙΟΜΗΧΑΝΙΚΩΝ ΣΧΕΣΕΩΝ

(α) Εικόνα των Βιομηχανικών Σχέσεων το 1989

105. Το 1989 ήταν χρόνος μεγάλης δραστηριότητας στις βιομηχανικές σχέσεις, ένεκα, μεταξύ άλλων, του αυξημένου αριθμού διαφορών δικαιωμάτων. Στη διάρκεια του χρόνου ζητήθηκε μεσολάβηση του Υπουργείου σε 339 εργατικές διαφορές, σε σύγκριση με 304 που είναι ο μέσος όρος της τελευταίας πενταετίας (1984-88) και σημειώθηκαν 37 απεργίες, εξαιτίας των οποίων χάθηκαν 32,826 εργάσιμες μέρες, σε σύγκριση με 34 απεργίες και 31,881 χαμένες μέρες που είναι οι αντίστοιχοι μέσοι όροι της ίδιας πενταετίας.

106. Το ποσοστό των ανεπίσημων (αυθόρμητων) απεργιών, δηλαδή των απεργιών που γίνονται από εργαζομένους χωρίς τη συγκατάθεση της συντεχνίας τους και/ή προτού οι διαφορές στις οποίες οφείλονται παραπεμφθούν στο Υπουργείο για μεσολάβηση και κηρυχθεί αδιέξοδο βάσει του Κώδικα Βιομηχανικών Σχέσεων, παρέμεινε στα επίπεδα του προηγούμενου χρόνου. Συγκεκριμένα, το 43% των απεργιών ήταν ανεπίσημες, όπως και κατά το 1988.

107. Τα βασικά χαρακτηριστικά του 1989 ήταν τα ακόλουθα:

- η επίδειξη πνεύματος δημόσιας ευθύνης τόσο από τις συντεχνίες όσο και από τους εργοδοτικούς συνδέσμους και η προσήλωση της ηγεσίας τόσο των συντεχνιών όσο και των εργοδοτικών συνδέσμων στις αρχές της τριμερούς συνεργασίας, και τις πρόνοιες του Κώδικα Βιομηχανικών Σχέσεων, με ελάχιστες εξαιρέσεις,

η ανυπομονησία και η μαχητικότητα ορισμένων τάξεων εργαζομένων για άμεσο χειρισμό και επίλυση των προβλημάτων τους, που οδήγησαν σε ανεπίσημες απεργίες, δηλαδή κατά παράβαση του Κώδικα Βιομηχανικών Σχέσεων,

η συνοχή μεταξύ των εργοδοτικών συνδέσμων και γενικά των εργοδοτών,

η εμπιστοσύνη των συντεχνιών και των εργοδοτών στο μεσολαβητικό ρόλο του Υπουργείου.

(β) Δραστηριότητες του Κλάδου στον Τομέα των Συλλογικών Διαπραγματεύσεων και Εργατικών Διαφορών - Στοιχεία Απεργιών

(ι) Προληπτική Εργασία

108. Ο Κλάδος πήρε ενεργό μέρος στη μελέτη για την επέκταση του θεσμού των κατώτατων ημερομισθίων, όπως φαίνεται στο "χ"

πιο κάτω.

109. Επίσης λειτουργοί του Κλάδου έδωσαν διαλέξεις ή ομιλίες σε σεμινάρια που οργανώθηκαν από το Κέντρο Παραγωγικότητας, συνδικαλιστικές οργανώσεις και άλλα σώματα.

(ιι) Μεσολάβηση σε εργατικές διαφορές

110. Το 1989 στάλθηκαν στο Υπουργείο για μεσολάβηση 339 εργατικές διαφορές, από τις οποίες οι 132 ήταν διαφορές συμφερόντων και οι 207 διαφορές δικαιωμάτων. Μέσα στο 1989 ο Κλάδος χειρίστηκε εξάλλου 52 εργατικές διαφορές, 16 συμφερόντων και 36 δικαιωμάτων, που εκκρεμούσαν από το 1989. Έτσι, ο Κλάδος χειρίστηκε συνολικά μέσα στο 1989 391 εργατικές διαφορές.

111. Από τις 391 εργατικές διαφορές που αναφέρονται πιο πάνω, 207 διευθετήθηκαν από τη Μεσολαβητική Υπηρεσία, 27 κατέληξαν σε αδιέξοδο, 49 στάλθηκαν σε απευθείας διαπραγματεύσεις, 16 στάλθηκαν σε διαιτησία, 5 αποσύρθηκαν και οι υπόλοιπες 87 ήταν μέχρι τις 31/12/89 εκκρεμείς.

112. Από τις 207 εργατικές διαφορές που διευθετήθηκαν από τη Μεσολαβητική Υπηρεσία, τις 115 (56%) διευθέτησε η Κεντρική Υπηρεσία του Κλάδου και τις 92 (44%) οι Επαρχιακές Υπηρεσίες. Σχετικά στοιχεία, κατά τομέα οικονομικής δραστηριότητας, φαίνονται στον Πίνακα 10, στο τελευταίο παράρτημα της Εκθέσης.

113. Συνοπτικά στοιχεία σχετικά με τις εργατικές διαφορές της τελευταίας εικοσαετίας φαίνονται στον Πίνακα 11.

(ιιι) Απεργίες

114. Το 1989 σημειώθηκαν 37 απεργίες, οι οποίες είχαν ως αποτέλεσμα την απώλεια 32,826 εργάσιμων ημερών. Από τις 32,826 χαμένες εργάσιμες μέρες, οι 14,641 ή ποσοστό 45% οφείλονταν σε 6 απεργίες που σημειώθηκαν σε τομείς στους οποίους δε μεσολαβεί το Υπουργείο, ενώ οι υπόλοιπες 18,185 ή ποσοστό 55% οφείλονταν σε 31 απεργίες που σημειώθηκαν σε τομείς στους οποίους μεσολαβεί το Υπουργείο. Εξάλλου, από τις 37 απεργίες οι 16 (δηλαδή 43%) ήταν ανεπίσημες και από τις 32,826 χαμένες μέρες οι 3,237 (δηλαδή 10%) οφείλονταν στις ανεπίσημες απεργίες.

115. Από τις απεργίες που σημειώθηκαν σε τομείς που μεσολαβεί το Υπουργείο, οι σοβαρότητες από την άποψη του χαμένου εργάσιμου χρόνου αφορούσαν την Τραπεζική Βιομηχανία (Εθνική Τράπεζα), τους Ημικρατικούς Οργανισμούς, την Εταιρεία Π. Ιωαννίδης Πλαστικά (ΠΙΠ), τις Ελληνικές Χημικές

Βιομηχανίες και τις Δασικές Βιομηχανίες.

116. Ο πίνακας που ακολουθεί παρουσιάζει τις απεργίες/ανταπεργίες και τις εργάσιμες μέρες που χάθηκαν κατά την τελευταία δεκαετία. Περισσότερες λεπτομέρειες για τις απεργίες της τελευταίας πενταετίας φαίνονται στον Πίνακα 12. Συνοπτικά στοιχεία σχετικά με τις απεργίες της τελευταίας εικοσαετίας φαίνονται στον Πίνακα 11.

Ετος	Απεργίες/ Ανταπεργίες	Χαμένες Μέρες
1980	38	101,509
1981	38	18,232
1982	31	7,934
1983	28	12,831
1984	29	11,339
1985	30	16,834
1986	39	9,797
1987	38	91,109
1988	35	30,327
1989	37	32,826

117. Εξάλλου, ο πιο κάτω πίνακας παρουσιάζει τις εργάσιμες μέρες που χάθηκαν στις οχτώ χώρες του καθιερωμένου δείγματος και το ποσοστό τους ως προς το σύνολο των εργάσιμων ημερών, για τον τελευταίο χρόνο για τον οποίο υπάρχουν διαθέσιμα στοιχεία, δηλαδή το . Ως αριθμός των εργάσιμων ημερών, με βάση τον οποίο βρίσκεται το ποσοστό της στήλης (3), λαμβάνεται το γινόμενο του αριθμού της στήλης (1) επί τον αριθμό 300, που θεωρείται ως ο αριθμός εργάσιμων ημερών ενός χρόνου.

Χώρα	Ερχοδοτούμενοι (χιλιάδες) (1)	Χαμένες μέρες (χιλιάδες) (2)	Ποσοστό (στις 10,000) (3)
Γαλλία	17,881.5	567.6	1.06
Ην.Βασίλεια	21,595.0	1,920.0	2.96
Ιρλανδία	967.2	309.2	10.66
Ισραήλ	1,111.1	406.3	12.19
Ιταλία	14,854.0	39,506.0	88.65
Κύπρος	172.0	9.8	1.90*
Πόρτο Ρίκο	798.2	38.5	1.61
Σουηδία	3,989.0	682.6	5.70

* Το ποσοστό για το υπό μελέτη έτος (1989) σε σύγκριση με 5.42 για το 1988.

Πηγές: Στατιστικές Επετηρίδες Διεθνούς Οργάνωσης Εργασίας και Τμήμα Κοινωνικών Ασφαλίσεων.

118. Στο τέλος της Έκθεσης δίνονται, εκτός από τους πίνακες που ήδη αναφέρθηκαν, τα ακόλουθα διαγράμματα:

- Χρονοδιάγραμμα εργατικών διαφορών, εικοσαετίας.
- Χρονοδιάγραμμα απεργιών εικοσαετίας
- Διάγραμμα χαμένων ημερών κατά τομέα δραστηριότητας διετίας
- Διάγραμμα μεσολαβήσεων κατά τομέα δραστηριότητας διετίας

(γ) Προστασία Συνδικαλιστικά Αδύνατων Τάξεων

119. Εκδόθηκε διάταγμα δυνάμει του περί Κατωτάτων Μισθών Νόμου (Κεφ.183), με ισχύ από 1η Μαρτίου, 1989, με το οποίο αναθεωρήθηκαν τα κατώτατα όρια μισθών των πωλητών και των γραφέων σε 122 κατά την πρόσληψη και 132 ύστερα από εξάμηνη υπηρεσία στον ίδιο εργοδότη.

120. Προωθήθηκε επίσης η μελέτη για την επέκταση του θεσμού των κατώτατων μισθών σε άλλες τάξεις ερχοδοτούμενων, και ειδικότερα στα επαγγέλματα των παιδοκόμων, βρεφοκόμων, σχολικών βοηθών και νοσηλευτικών βοηθών.

(δ) Υπηρεσίες προς τη Ξενοδοχειακή και Επισιτιστική Βιομηχανία

121. Δυνάμει νομοθεσίας έχουν εγκαθιδρυθεί δύο μόνιμες τριμερείς επιτροπές, μια για τα ξενοδοχεία και μια για τα εστιατόρια/κέντρα αναψυχής, για να επιβλέπουν την εφαρμογή των όρων εργασίας των εργοδοτούμενων στη ξενοδοχειακή και επισιτιστική βιομηχανία. Ο Πρώτος Εργατικός Λειτουργός (Βιομηχανικές Σχέσεις) προεδρεύει των επιτροπών αυτών, ως αντιπρόσωπος του Γενικού Διευθυντή του Υπουργείου, και φροντίζει για την εφαρμογή των αποφάσεων τους.

122. Οι κυριότερες εξουσίες και τα καθήκοντα των επιτροπών αυτών είναι:

- να μεριμνούν για την τήρηση και εφαρμογή των διατάξεων των περί Εργοδοτούμενων στα Ξενοδοχεία και Κέντρα Αναψυχής Κανονισμών,
- να επιλαμβάνονται διαφορών που προκύπτουν από την εφαρμογή των κανονισμών και να εξετάζουν παράπονα σχετικά με παράβασή τους.

123. Περισσότερες λεπτομέρειες αναφορικά με τη σύνθεση και τους όρους εντολής των επιτροπών φαίνονται στο Παράρτημα της Εκθεσης.

124. Το 1989 η Επιτροπή για τα Ξενοδοχεία συνήλθε σε 4 συνεδρίες (σε σύγκριση με 4 το 1988), στη διάρκεια των οποίων εξέτασε παράπονα σχετικά με αποζημιώσεις και οφειλές από απολύσεις, θέματα σχετικά με τη χρέωση και κατανομή του δικαιώματος υπηρεσίας, και γενικότερα θέματα που αφορούν την εφαρμογή των Κανονισμών στη ξενοδοχειακή βιομηχανία.

125. Όπως και σε προηγούμενα χρόνια, αρκετά παράπονα των οποίων η εξέταση εμπίπτει στις αρμοδιότητες των πιο πάνω Επιτροπών, διευθετήθηκαν ανεπίσημα από τη σχετική Υπηρεσία του Κλάδου. Εξάλλου, τέτοια παράπονα σε αρκετές περιπτώσεις διευθετήθηκαν από τη Μεσολαβητική Υπηρεσία του Κλάδου και έτσι δε χρειάστηκε να τεθούν ενώπιον των Επιτροπών.

126. Σημειώνεται επίσης ότι 12 από τις 16 περιπτώσεις, που θεωρήθηκαν για τις στατιστικές της μεσολάβησης ότι στάληκαν σε διαιτησία (παράγραφος πιο πάνω), στην πραγματικότητα στάληκαν στην Επιτροπή για τα Ξενοδοχεία (οι 8) και στην Επιτροπή για τα Κέντρα Αναψυχής (οι υπόλοιπες 4).

(ε) Υπηρεσία Εγγραφής Συντεχνιών

127. Η Υπηρεσία Εγγραφής Συντεχνιών λειτουργεί κάτω από την επίβλεψη του Πρώτου Εργατικού Λειτουργού (Βιομηχανικές Σχέσεις) και τις οδηγίες του Εφόρου Συντεχνιών (Γενικού Διευθυντή του Υπουργείου Εργασίας και Κοινωνικών Ασφαλίσεων), ο οποίος έχει εκχωρήσει μέρος από τις εξουσίες του, που σχετίζονται με την εφαρμογή του περί Συντεχνιών Νόμου, σε λειτουργό της Υπηρεσίας.

(ι) Δραστηριότητες Υπηρεσίας στη διάρκεια του χρόνου

128. Κατά τη διάρκεια του 1989 η Υπηρεσία εξέτασε επτά αιτήσεις για εγγραφή συντεχνιών εργατών, τέσσερις αιτήσεις για εγγραφή συνδέσμων εργοδοτών και μια αίτηση για εγγραφή παραρτήματος συντεχνίας εργατών. Η Υπηρεσία ενέγραψε τρεις συντεχνίες εργατών, ένα σύνδεσμο εργοδοτών και ένα παράρτημα συντεχνίας εργατών. Οι υπόλοιπες επτά αιτήσεις, τέσσερις για εγγραφή συντεχνιών εργατών και τρεις για εγγραφή συνδέσμων εργοδοτών, εκκρεμούσαν στις 31.12.1989.

129. Εξάλλου κατά τη διάρκεια του 1989, η Υπηρεσία διέγραψε τέσσερις συντεχνίες εργατών και τέσσερα παραρτήματα συντεχνιών εργατών.

130. Κατά το χρόνο που επισκοπείται υποβλήθηκαν στην Υπηρεσία για εξέταση 210 ετήσιες καταστάσεις λογαριασμών από τις συνδικαλιστικές οργανώσεις. Εκδόθηκαν επίσης 68 πιστοποιημένα αντίγραφα εγγράφων που φυλάσσονται στο αρχείο της Υπηρεσίας. Εξάλλου, διάφορα πρόσωπα διενήρχησαν 101 επιθεωρήσεις φακέλων του αρχείου της Υπηρεσίας.

131. Επίσης, εξετάστηκαν και διευθετήθηκαν 76 γνωστοποιήσεις για αλλαγή αξιωματούχων, 12 γνωστοποιήσεις για αλλαγή έδρας, 2 αιτήσεις για αλλαγή επωνυμίας και 20 αιτήσεις για τροποποίηση καταστατικού (από τις οποίες 19 αφορούσαν μερική και μία πλήρη τροποποίηση). Εξάλλου η Υπηρεσία πραγματοποίησε στη διάρκεια του χρόνου 9 επιθεωρήσεις σε συνδικαλιστικές οργανώσεις, για ειδικούς λόγους.

(ιι) Στοιχεία που αφορούν εργατικές και εργοδοτικές οργανώσεις

132. Στις 31.12.1989 ήταν εγχεγραμμένες στο Μητρώο Συντεχνιών οι ακόλουθες συνδικαλιστικές οργανώσεις:

(α) 38 σύνδεσμοι εργοδοτών

(β) 123* συντεχνίες εργατών, με 50 παραρτήματα

- (γ) 6 ομοσπονδίας συντεχνιών εργατών, και
- (δ) 5** συνομοσπονδίες συντεχνιών εργατών με 10 παραρτήματα.

133. Οι πέντε συνομοσπονδίες που αναφέρονται στο (δ) ανωτέρω είναι οι εξής:

- (α) Παγκύπρια Εργατική Ομοσπονδία (ΠΕΟ). Η ΠΕΟ είναι μέλος της Παγκόσμιας Συνδικαλιστικής Ομοσπονδίας (ΠΣΟ).
- (β) Συνομοσπονδία Εργατών Κύπρου (ΣΕΚ). Η ΣΕΚ είναι μέλος της Διεθνούς Συνομοσπονδίας Ελεύθερων Εργατικών Συνδικάτων και της Γενικής Συνομοσπονδίας Εργατών Ελλάδας.
- (γ) Παγκύπρια Ομοσπονδία Ανεξάρτητων Συντεχνιών (ΠΟΑΣ). Η ΠΟΑΣ είναι μέλος της Παγκόσμιας Συνομοσπονδίας Εργασίας (ΠΣΕ).
- (δ) Δημοκρατική Εργατική Ομοσπονδία Κύπρου (ΔΕΟΚ). Η ΔΕΟΚ είναι μέλος της Παγκόσμιας Συνομοσπονδίας Εργασίας (ΠΣΕ).
- (ε) Ομοσπονδία Τουρκικών Συντεχνιών Κύπρου.

134. Εκτός από τις συντεχνίες που ανήκουν στις ανωτέρω συνομοσπονδίες υπάρχουν και άλλες ανεξάρτητες, που δεν ανήκουν στη δύναμη οποιασδήποτε συνομοσπονδίας. Οι κυριότερες από τις συντεχνίες αυτές είναι:

- (α) η Παγκύπρια Συντεχνία Δημοσίων Υπαλλήλων (ΠΑΣΥΔΥ)
- (β) η Παγκύπρια Οργάνωση Ελλήνων Διδασκάλων (ΠΟΕΔ)
- (γ) η Οργάνωση Ελλήνων Λειτουργών Μέσης Εκπαίδευσης Κύπρου (ΟΕΛΜΕΚ), και
- (δ) η Ένωση Τραπεζικών Υπαλλήλων Κύπρου (ΕΤΥΚ).

* Από τις 123 οι 20 είναι τουρκικές.

** Από τις 5 η μια είναι τουρκική.

Ε. ΚΛΑΔΟΣ ΕΠΙΘΕΩΡΗΣΕΩΣ ΕΡΓΟΣΤΑΣΙΩΝ

135. Η επίτευξη των αντικειμενικών στόχων του Κλάδου Επιθεωρήσεως και η υλοποίηση της εκάστοτε καθοριζόμενης πολιτικής επιδιώκεται με μια σειρά από ενέργειες και δραστηριότητες που περιγράφονται στη συνέχεια:

(α) Γενικές Επιθεωρήσεις

136. Κατά τη διάρκεια του 1989 οι Επιθεωρητές Εργοστασίων έκαναν τακτικές επιθεωρήσεις σε τόπους εργασίας που υπόκεινται στις πρόνοιες του περί Εργοστασίων Νόμου και των άλλων Εργατικών Νόμων, εκτός των Νόμων περί Κοινωνικών Ασφαλίσεων, περί Ετησίων Αδειών μετ'Απολαβών και περί Τερματισμού Απασχολήσεως, για τους οποίους έχει ευθύνη το Τμήμα Κοινωνικών Ασφαλίσεων.

137. Ο αριθμός των επιθεωρήσεων το 1989 έφθασε τις 8260, από τις οποίες 6360 ήταν επιθεωρήσεις εργοστασίων και άλλων τόπων εργασίας, για σκοπούς εφαρμογής των προνοιών του περί Εργοστασίων Νόμου, Κεφ.134.

138. Στον πίνακα που ακολουθεί παρουσιάζεται αναλυτικά ο αριθμός των επιθεωρήσεων κατά τάξη υποστατικού και επαρχία. Όπως συμπεραίνεται, από τα στοιχεία του πίνακα, το 1989 ο αριθμός των επιθεωρήσεων για εφαρμογή του περί Εργοστασίων Νόμου αυξήθηκε κατά 7% σε σύγκριση με το 1988.

ΕΙΔΟΣ ΥΠΟΣΤΑΤΙΚΩΝ	ΕΠΙΘΕΩΡΗ- ΣΕΙΣ 1988	ΕΠΙΘΕΩΡΗΣΕΙΣ 1989					
		Λ/ΣΙΑ	Λ/ΣΟΣ	ΑΜ/ΣΤΟΣ*	Λ/ΚΑ	ΠΑΦΟΣ	ΣΥΝΟΛΟ
Εργοστάσια με κινητ. δύναμη.	4940	1,775	1,472	95	927	245	4,514
Υποστατικά χωρίς κιν. δύναμη	91	9	--	--	--	5	14
Γεωργία	58	2	8	2	7	1	20
Λιμάνια	14	--	14	--	8	--	22
Οικοδομικά Εργοτάξια	1,484	745	583	54	260	148	1,790
Γραφεία και καταστήματα	497	362	40	16	106	382	906
Προσωπικές Υπηρεσίες	251	33	14	21	119	38	225
Άλλες Επισκέψεις	322	213	369	18	133	24	757
Μεταλλεία	10	--	--	2	10	--	12
ΣΥΝΟΛΟ	7,667	3,139	2,500	208	1,570	843	8,260

* Οι επιθεωρήσεις αφορούν υποστατικά που βρίσκονται σε μή κατεχόμενα χωριά της επαρχίας Αμμοχώστου.

139. Ο αριθμός των εγγεγραμμένων υποστατικών που επιθεωρούνται σύμφωνα με τον περί Εργοστασίων Νόμο και τους Κανονισμούς που εκδόθηκαν με βάση το Νόμο αυτό ήταν το 1989 8797. Εκτός από τα υποστατικά αυτά επιθεωρήθηκαν από τους αρμόδιους επιθεωρητές διάφορες άλλες επιχειρήσεις και υποστατικά που υπόκεινται σε επιθεώρηση σύμφωνα με άλλους Εργατικούς Νόμους. Λεπτομέρειες παρουσιάζονται στον πίνακα που ακολουθεί:

ΕΙΔΟΣ ΥΠΟΣΤΑΤΙΚΩΝ	ΑΡΙΘΜΟΣ ΥΠΟΣΤΑΤΙΚ. 1988	ΑΡΙΘΜΟΣ ΥΠΟΣΤΑΤΙΚΩΝ 1989					
		Λ/ΣΙΑ	Λ/ΣΟΣ	Α/ΣΤΟΣ*	Λ/ΚΑ	ΠΑΦΟΣ	ΣΥΝΟΛΟ
Εργοστ. με κινητήρια δύναμη	7,384	4,117	1,894	270	840	400	7,521
Υποστατικά χωρίς κινητ. δύναμη	80	25	20	--	--	21	66
Γεωργία	340	305	50	3	9	11	378
Λιμάνια	4	--	1	--	2	1	4
Οικοδομικά Εργοτάξια	1,003	596	115	50	120	117	894
Γραφεία και Καταστήματα	10,740	4,000	3,800	350	2,230	568	10,948
Μεταφορές	143	106	30	--	--	19	155
Προσωπικές Υπηρεσίες	4,025	2,800	700	135	170	262	4,067
Μεταλλεία Λατομεία	8	--	--	1	7	--	8
Σύνολο	23,727	11,949	6,610	809	3,378	1,399	24,041

* Τα υποστατικά βρίσκονται σε μή κατεχόμενα χωριά της επαρχίας Αμμοχώστου.

140. Το 1989 απασχολούνταν σε υποστατικά κατασκευών και μεταποίησης 51,787 περίπου άτομα. Στους άλλους κλάδους Οικονομικής Δραστηριότητας υπολογίζεται ότι απασχολούνταν 65,202 άτομα περίπου. Συνολικά ο αριθμός των εργαζομένων σε υποστατικά που επιθεωρούνται υπολογίζεται ότι ήταν 116,900.

141. Σύμφωνα με τη σχετική πρόνοια του περί Εργοστασίων Νόμου, υποβλήθηκαν στον κλάδο το 1989, συνολικά 284 σχέδια βιομηχανικών κτιρίων για έκδοση άδειας οικοδομής. Ο κλάδος υπέβαλε διάφορους όρους και εισηγήσεις για την έκδοση των αδειών, που αφορούσαν πρόνοιες του περί Εργοστασίων Νόμου ή για σκοπούς ελέγχου της βιομηχανικής ρύπανσης.

(β) Επιθεωρήσεις Ατμολεβήτων και Ατμοδεκτών.

142. Ο αριθμός των εγγεγραμμένων ατμολεβήτων που λειτουργούσαν το 1989 ήταν 556 και των ατμοδεκτών 281.

143. Οι Επιθεωρητές Ασφαλείας (Ατμολεβήτων και Μηχανημάτων) έκαναν συνολικά το χρόνο που πέρασε 1043 εξετάσεις δοχείων πίεσεως ατμού, που λειτουργούν στα διάφορα υποστατικά, από τις οποίες 934 ήταν επιθεωρήσεις ατμολεβήτων και 109 ατμοδεκτών, σύμφωνα με τις πρόνοιες των άρθρων 40 και 41 του περί Εργοστασίων Νόμου.

144. Οι εξετάσεις ατμολεβήτων γίνονται τουλάχιστον μια φορά κάθε 14 μήνες, ή μετά από γενικές επιδιορθώσεις, ενώ οι εξετάσεις των ατμοδεκτών γίνονται τουλάχιστο μια φορά κάθε 26 μήνες.

145. Σε 31 ατμολεβήτες και ατμοδέκτες έγινε υδραυλική δοκιμή ως συμπλήρωμα της γενικής εξέτασής τους.

(γ) Επιθεωρήσεις Αεροθαλάμων και Ανυψωτικών Συσκευών.

146. Στον Πίνακα που ακολουθεί φαίνονται τα είδη και ο αριθμός των μηχανημάτων που επιθεωρούνται από τους Επιθεωρητές Ασφαλείας (Ατμολεβήτων και Μηχανημάτων), καθώς και η ανώτατη περίοδος μεταξύ των επιθεωρήσεων, για κάθε τύπο μηχανήματος.

Είδος Μηχανήματος	Αριθμός εγγεγραμμένων μηχανημάτων		Μεγαλύτερη περίοδος μεταξύ επιθεωρήσεων	Άρθρο του περί Εργοστασίων Νόμου περί συχνότητας επιθεωρήσεων
	1988	1989		
Αεροθάλαμοι	2565	2610	26 μήνες	42(6)
Γερανοί και άλλες ανυψωτικές συσκευές	963	988	14 μήνες	35(2)
Υδραυλικοί ανυψωτήρες	444	455	14 μήνες	33(9)(C)
Κινητά αναβατόρια και ηλεκτρικοί ανελκυστήρες	1646	1890	6 μήνες	33(2)

147. Συνολικά το 1989 οι Επιθεωρητές Ασφαλείας (Ατμολεβήτων και Μηχανημάτων) έκαναν 638 επιθεωρήσεις αεροθαλάμων, 444 γερανών και άλλων ανυψωτικών συσκευών που επιθεωρούνται σύμφωνα με το άρθρο 35(2) του περί Εργοστασίων Νόμου, 241 υδραυλικών ανυψωτήρων που επιθεωρούνται σύμφωνα με το άρθρο 33(9)(C) και 1243 επιθεωρήσεις κινητών αναβατορίων και ηλεκτρικών ανελκυστήρων.

(δ) Ποινικές Διώξεις

148. Το χρόνο που πέρασε 47 φυσικά ή νομικά πρόσωπα προσήχθησαν σε δικαστήρια για παραβάσεις Εργατικών Νόμων. Τα πρόστιμα που επιβλήθηκαν στους καταδικασθέντες έφτασαν συνολικά τις £7,363.

149. Ο αριθμός των υποθέσεων και οι Νόμοι βάσει των οποίων είχαν προσαχθεί οι παραβατες στο δικαστήριο, καθώς και τα πρόστιμα που τους επιβλήθηκαν φαίνονται στον πίνακα που ακολουθεί:

Νόμος/Κανονισμός	Αριθμός υποθέσεων	Σύνολο προστίμων που είχαν επιβληθεί
Ο περί Εργοστασίων Νόμος Κεφ. 134.	21	£2,778
Οι περί Οικοδομών και Έργων Μηχανικών Κατασκευών (Ασφάλεια, Υγεία και Ευημερία) Κανονισμοί του 1973.	14	£3,410
Ο περί Ατυχημάτων και Επαγγελματικών Νόσων (Γνωστοποιήσις) Νόμος, Κεφ.176	8	£485
Οι περί Ευλουργικών Μηχανημάτων Κανονισμοί 1973	1	£50
Οι περί Ηλεκτρισμού εις Εργοστ. (Ειδικοί) Καν. 1981	2	£570
Ο περί Προστασίας της Μητρότητας Νόμος 54/87	1	£70

150. Επίσης για παραβάσεις των διάφορων Εργατικών Νόμων προσήχθησαν στο δικαστήριο από την Αστυνομία 2296 περιπτώσεις που φαίνονται στον πιο κάτω πίνακα:

Νόμος/Κανονισμός	Αριθμός υποθέσεων	Σύνολο προστίμων που είχαν επιβληθεί (£)
Ο περί Βοηθών Καταστημάτων Νόμος Κεφ. 185	2,148	411,441
Ο περί Θερινής Μεταμεσημβρινής Αναπαύσεως Νόμος, Κεφ. 186	144	4,019
Ο περί Απασχολήσεως Παιδιών και Νεαρών Προσώπων Νόμος, Κεφ.180	1	150
Ο περί Απασχολήσεως Γυναικών εν καιρώ Νυκτός Νόμος, Κεφ.180	3	32

(ε) Γνωστοποίηση Ατυχημάτων

151. Μέσα στο 1989 δηλώθηκαν 1280 εργατικά ατυχήματα σε σύγκριση με 1187 το 1988, δηλαδή παρατηρήθηκε αύξηση 8%. Τα θανατηφόρα εργατικά ατυχήματα ήταν 9 σε σύγκριση με 14 κατά το 1988.

152. Κατά την ίδια περίοδο δηλώθηκαν επίσης 2 Βιομηχανικές Ασθένειες.

(στ) Ανάλυση Ατυχημάτων

153. Στόν Πίνακα 17 φαίνεται ανάλυση των εργατικών ατυχημάτων κατά βιομηχανία, φύλο, ηλικία, βαθμό τραύματος και αίτιο.

154. Στόν Πίνακα 18 τα ατυχήματα ταξινομούνται κατά Κλάδο Οικονομικής Δραστηριότητας.

155. Στόν Πίνακα 19 παρουσιάζονται με μορφή γραφικής παράστασης τα εργατικά ατυχήματα στην περίοδο 1974 - 1989.

156. Στόν Πίνακα 20 φαίνονται με μορφή γραφικής παράστασης οι μέρες που χάθηκαν λόγω εργατικών ατυχημάτων και ο αριθμός των εργατικών ατυχημάτων στην περίοδο 1974 - 1989.

157. Στόν Πίνακα 21 παρουσιάζονται τα διάφορα ατυχήματα κατά αιτία και ταξινομούνται σε έξι βασικές κατηγορίες. Στόν πίνακα αυτό η κατηγορία "Περιβάλλον Εργασίας" είναι η αιτία με το μεγαλύτερο ποσοστό ατυχημάτων και ακολουθούν οι κατηγορίες "Υλικά, Ουσίες", "Άλλος Εξοπλισμός", "Μηχανήματα", κλπ.

(ζ) Θανατηφόρα Ατυχήματα

158. Το 1989 σημειώθηκαν 9 θανατηφόρα ατυχήματα. Στόν πιο κάτω Πίνακα παρουσιάζονται αναλυτικά τα ατυχήματα κατά επαρχία, βιομηχανία και αιτία.

ΕΠΑΡΧΙΑ	Αριθμός Προσώπων	Οικονομική Δραστηριότητα	Αιτία Ατυχήματος
Λευκωσία	1	Εργοστάσιο Χρωστικών Ουσιών (Μπογιάδων)	Εγκαύματα από ανάφλεξη χημικής ουσίας
Λεμεσός	1	Οικοδομικές εργασίες	Πτώση από κλιμακοστάσιο
"	1	Ηλεκτρολογικές Εργασίες σε ανελκυστήρα	Ηλεκτροπληξία
"	1	Εγκατάσταση Ανελκυστήρα	Πτώση σε πηγάδι ανελκυστήρα
"	1	Συγκομιδή Σκυβάλων	Σύνθλιψη από αυτοκίνητο
"	1	Επεξεργασία Πεντονίτη	Σύνθλιψη από σπαστήρα
Λάρνακα	1	Οικοδομικές Εργασίες	Πτώση από σκαλωσιά
"	1	Εργοστάσιο Σπορελαίων	Σύνθλιψη από περονοφόρο όχημα
Πάφος	1	Επαρχιακή Διοίκηση (Οδοποιία)	Πτώση από εκσκαφέα

159. Οι επιθεωρητές κατά το 1989 διερεύνησαν συνολικά 244 ατυχήματα από το σύνολο των 1280 με σκοπό την εξακρίβωση των συνθηκών κάτω από τις οποίες συνέβησαν και των αιτιών τους, για λήψη των αναγκαίων μέτρων καθώς και για την παροχή οδηγιών και συμβουλών για πρόληψη παρομοίων περιστατικών στο μέλλον.

160. Στις πιο κάτω παραγράφους γίνεται σύγκριση του αριθμού των ατυχημάτων σ' όλους τους Τομείς Οικονομικής Δραστηριότητας με τη χρήση των δεικτών συχνότητας και σοβαρότητας.

161. Για τον υπολογισμό των δεικτών συχνότητας και σοβαρότητας λαμβάνεται υπόψη ο αριθμός ατυχημάτων, που συνέβηκε στο δεδομένο τομέα ή κλάδο οικονομικής δραστηριότητας ή είδος βιομηχανίας, ο αριθμός των απασχολούμενων στον κάθε κλάδο και των εργασιμων ημερών που χάθηκαν λόγω των ατυχημάτων. Οι σχετικοί τύποι που χρησιμοποιούνται είναι εκείνοι που συστήνονται από την Έκτη Διεθνή Συνδιάσκεψη Στατιστικολόγων για Εργατικά θέματα και φαίνονται πιο κάτω.

$$\text{Δείκτης συχνότητας} = \frac{\text{Αρ. Ατυχ.} \times 1,000,000}{\text{Αρ. Απασχολ.} \times \text{σύνολο ωρών απασχολήσεως ετησίως}}$$

$$\text{Δείκτης σοβαρότητας} = \frac{\text{Αρ. ημερών που χάθηκαν} \times 1,000}{\text{Αρ. Απασχολ.} \times \text{σύνολο ωρών απασχολήσεως ετησίως}}$$

162. Όσο αφορά τα θανατηφόρα ατυχήματα, σύμφωνα με τις συστάσεις της πιο πάνω Συνδιάσκεψης, θεωρείται ότι χάνονται 7,500 εργάσιμες ημέρες για κάθε ατύχημα, ενώ το σύνολο των ωρών που οι απασχολούμενοι στο δεδομένο Κλάδο εκτίθενται στον κίνδυνο λαμβάνεται ως ο αριθμός 2,000 (50 εβδομάδες X 40 ώρες κάθε εβδομάδα).

163. Εφαρμόζοντας τους πιο πάνω τύπους προκύπτει ο πίνακας συχνότητας και σοβαρότητας ατυχημάτων που φαίνεται στην επόμενη σελίδα για τους κλάδους οικονομικής δραστηριότητας και ειδη βιομηχανίας, που αναφέρονται στον πίνακα. Στον πίνακα περιλαμβάνονται επίσης ο αριθμός ατυχημάτων, ο αριθμός των απασχολουμένων και οι ημερες που χάθηκαν.

ΤΟΜΕΑΣ ΟΙΚΟΝΟΜΙΚΗΣ ΔΡΑΣΤΗΡΙΟΤΗΤΑΣ	Αριθμός Απασχολουμένων	Αριθμός Ατυχημάτων μη θανατηφόρων	Αριθμός Ατυχημάτων θανατηφόρων	Αριθμός Ατυχημάτων θανατηφόρων	Εργασί-μες μέρες που χά-καν	Δείκτης Συχνό-τητας	Δείκτης Σοβαρό-τητας
ΓΕΩΡΓΙΑ, ΚΤΗΝΟΤΡΟΦΙΑ, ΔΑΣΗ ΚΑΙ ΑΛΙΕΙΑ	2353	55	-	-	2968	11.69	0.63
ΜΕΤΑΛΛΕΙΑ, ΛΑΤΟΜΕΙΑ ΚΑΙ ΑΛΥΚΕΣ	690	10	-	-	303	7.25	0.22
ΒΙΟΜΗΧΑΝΙΕΣ	36271	524	3	3	37360	7.26	0.51
ΗΛΕΚΤΡΙΣΜΟΣ, ΥΓΡΑΕΡΙΟ, ΥΔΑΤΟΠΡΟΜΗΘΕΙΑ	1975	23	-	-	65	5.82	0.02
ΟΙΚΟΔΟΜΙΚΕΣ ΕΡΓΑΣΙΕΣ	15516	397	5	5	54664	12.95	0.55
ΕΜΠΟΡΙΟ-ΕΣΤΙΑΤΟΡΙΑ ΚΑΙ ΞΕΝΟΔΟΧΕΙΑ	34108	108	-	-	6318	1.58	0.09
ΜΕΤΑΦΟΡΕΣ, ΕΝΑΠΟΘΗΚΕΥΣΕΙΣ & ΕΠΙΚΟΙΝΩΝΙΕΣ	9612	62	-	-	2053	3.22	0.11
ΟΙΚΟΝΟΜΙΚΑ ΙΔΡΥΜΑΤΑ & ΟΡΓΑΝΙΣΜΟΙ	12438	2	-	-	396	0.08	0.01
ΥΠΗΡΕΣΙΕΣ	18439	90	1	1	10930	2.47	0.30

η) Υπηρεσία Προλήψεως Επαγγελματικών Ασθενειών

(i) Μονάδα Βιομηχανικής Υγιεινής

164. Κατά την υπό επισκόπηση περίοδο, συνεχίστηκαν από την Μονάδα Βιομηχανικής Υγιεινής οι διερευνήσεις χώρων εργασίας όπου εργαζόμενοι εξετίθεντο σε επικινδυνούς για την υγεία χημικούς και φυσικούς παράγοντες, με σκοπό τον προσδιορισμό τους και την περιγραφή μέτρων προστασίας των εργαζομένων τόσο για συμμόρφωση προς την υφιστάμενη νομοθεσία όσο και για παραπέρα βελτίωση των συνθηκών και του περιβάλλοντος εργασίας.

165. Ταυτόχρονα η Υπηρεσία ασχολήθηκε ύστερα από σχετική αίτηση Αρμοδίων Αρχών, με τη διερεύνηση δύο περιπτώσεων παραπόνων για θόρυβο που επηρεάζει το κοινό λόγω γειτνιασέως με βιομηχανικές και άλλες εγκαταστάσεις. Οι διερευνήσεις περιλάμβαναν κυρίως εξειδικευμένες μετρήσεις θορύβου.

166. Σημαντική εργασία της Υπηρεσίας κατά την υπό επισκόπηση περίοδο ήταν ο σχεδιασμός και προετοιμασία έρευνας για προσδιορισμό των χημικών ουσιών που χρησιμοποιούνται ή υφίστανται σαν ενδιάμεσα προϊόντα σε χώρους εργασίας. Η ανάγκη για τη διεξαγωγή της έρευνας προκύπτει από το γεγονός ότι συνεχώς νέες ουσίες και υλικά εισάγονται για χρήση στη βιομηχανία τόσο σε υφιστάμενες διεργασίες όσο και σε νεοεισαχθείσες. Για πλείστες από τις ουσίες αυτές δεν υπάρχουν στοιχεία για την αναγνώριση τους με αποτέλεσμα να μην μπορούν να λαμβάνονται πάντοτε τα σωστά μέτρα για αντιμετώπιση των κινδύνων που εμπεριέχει η χρήση ή παρουσία τους. Η έρευνα άρχισε με επισκόπηση των χώρων εργασίας η οποία περιλαμβάνει καταγραφή των διεργασιών και των ουσιών που χρησιμοποιούνται ή υφίστανται σαν παράγωγα διεργασιών και των μέτρων προστασίας που λαμβάνονται σε κάθε εργασιακό χώρο. Για τους σκοπούς της επισκόπησης ετοιμάσθηκε ειδικό έντυπο, τη συμπλήρωση του οποίου ανέλαβαν οι Επιθεωρητές Ασφαλείας στα Επαρχιακά Γραφεία Εργασίας ο δε συντονισμός της επισκοπήσεως γίνεται από το Βιομηχανικό Υγιεινολόγο του Κλάδου.

ii) Μονάδα Επαγγελματικής Ιατρικής

167. Κατά το διάστημα του 1989 ο Ειδικός Ιατρός Εργασίας της Υπηρεσίας συνέχισε τις ιατρικές εξετάσεις των εργαζομένων στους ηλεκτροπαραγωγούς σταθμούς της Αρχής Ηλεκτρισμού Κύπρου. Οι ιατρικές εξετάσεις περιλαμβάνουν μεταξύ άλλων, εργοσπιρομετρήσεις, ακτινογραφήσεις καθώς και λήψη βιολογικών δειγμάτων για ανάλυση

168. Παράλληλα συνεχίστηκαν οι ιατρικές εξετάσεις των εργαζομένων που εκτίθενται σε μόλυβδο, γεωργικά φάρμακα, ψηλό θόρυβο, οργανικούς διαλύτες κ.ά. και εκδόθηκαν τα σχετικά Ιατρικά Πιστοποιητικά Καταλληλότητας, σε όσες περιπτώσεις βρέθηκαν να είναι μέσα στα φυσιολογικά όρια.

9) Προστασία του Περιβάλλοντος από Βιομηχανική Ρύπανση

169. Μέσα στα πλαίσια της συμφωνίας που υπογράφηκε μεταξύ της Ο.Δ. της Γερμανίας και της Κυπριακής Κυβέρνησης για την Προστασία του Περιβάλλοντος από Βιομηχανική Ρύπανση, αφίχθησαν κατά το 1989 στην Κύπρο πέντε Γερμανοί Εμπειρογνώμονες, οι οποίοι παρείχαν συμβουλευτικές υπηρεσίες στον τομέα του ελέγχου της ατμοσφαιρικής ρύπανσης από βιομηχανικές πηγές και στον τομέα διεξαγωγής μετρήσεων ποιότητας αέρα.

170. Οι επιθεωρητές περιβαλλοντικής ρύπανσης διεξήγαγαν μετρήσεις σε φουγάρα βιομηχανιών, όπως στις Χημικές Βιομηχανίες, στις Βιομηχανίες Νέμιτσας, στο Τσιμεντοποιείο Μονής, στους Ηλεκτροπαραγωγούς Σταθμούς Μονής και Δεκέλειας και στη βιομηχανία Μπαταριών DEXEL για να διαπιστωθεί κατά πόσο εκπέμπονται ρυπαντικές ουσίες, των οποίων οι συγκεντρώσεις είναι εκτός προδιαγραφών. Στην περιοχή Βασιλικού συνεχίστηκαν οι μετρήσεις ποιότητας αέρα. Επίσης συνεχίστηκαν οι μετρήσεις συγκέντρωσης διοξειδίου του θείου στην ατμόσφαιρα με αυτόματο όργανο μετρήσεως που είχε εγκατασταθεί μόνιμα στο χωριό Μαρί.

171. Τον Ιούνιο επισκέφθηκε την Κύπρο ο Άγγλος Εμπειρογνώμονας McLoughlin ο οποίος μετά την ετοιμασία των προσχεδίων Νόμων, συνέχισε και συμπλήρωσε τη σύνταξη Κανονισμών που αφορούν τον Έλεγχο της Βιομηχανικής Ρύπανσης. Το κείμενο των Νόμων, αφού μεταφράστηκε στην Ελληνική, στάληκε στο Γενικό Εισαγγελέα για νομοτεχνική επεξεργασία και στη συνέχεια θα υποβληθεί στο Υπουργικό Συμβούλιο και στη Βουλή των Αντιπροσώπων.

172. Στα πλαίσια της συμμετοχής της Κύπρου στο σχέδιο για τον έλεγχο της ατμοσφαιρικής ρύπανσης από βιομηχανικές πηγές καύσεως που οργανώνεται από το Πρόγραμμα Αναπτύξεως των Ηνωμένων Εθνών (UNDP), οι δύο Επιθεωρητές Περιβαλλοντικής Ρύπανσης του Κλάδου Επιθεωρήσεως Εργοστασίων έλαβαν μέρος στις πρώτες συναντήσεις των τεσσάρων υποπρογραμμάτων του σχεδίου, που έλαβαν χώρα στη Μάλτα, Πολωνία, Γιουγκοσλαβία και Ουγγαρία.

ι) Εφαρμογή της Νομοθεσίας για Επιτροπές Ασφάλειας

173. Κατά το 1989 έχουν εκλεγεί συνολικά 807 αντιπρόσωποι Ασφαλείας σε 255 καθορισμένες εγκαταστάσεις (Μεταλλουργική, Ξυλουργική, Οικοδομική Βιομηχανία, Α.Η.Κ. κλπ.), σύμφωνα με τους περί Επιτροπών Ασφαλείας στους Τόπους Εργασίας Κανονισμούς του 1988.

174. Πιο κάτω φαίνονται αναλυτικά κατά επαρχία οι αριθμοί των Αντιπροσώπων Ασφαλείας, όπως και οι αντίστοιχες καθορισμένες εγκαταστάσεις:

	Λ/σία	Λ/σός	Λ/κα	Πάφος
Αντιπρ. Ασφ.	361	250	115	81
Καθορ. Εγκατ.	80	98	42	35

ια) Συνεδρίες του Νέου Παγκύπριου Συμβουλίου Ασφάλειας και Υγείας

175. Συνήλθε στις 22.4.89 υπό την προεδρία του Υπουργού Εργασίας και Κοινωνικών Ασφαλίσεων στην πρώτη του συνεδρία το νέο Συμβούλιο Ασφάλειας και Υγείας, που διορίστηκε με βάση τον περί Ασφάλειας στους Τόπους Εργασίας Νόμο του 1988.

176. Το Συμβούλιο ασχολήθηκε μεταξύ άλλων, με την αξιολόγηση του θεσμού της Εβδομάδας Ασφάλειας του 1988 και αποφάσισε τη διοργάνωση της Εβδομάδας Ασφάλειας για το 1989 μεταξύ 13-20.5.89. Ασχολήθηκε επίσης με το θέμα της εκπαίδευσης μελών των Επιτροπών Ασφάλειας, το ρόλο των μέσων μαζικής ενημέρωσης στον τομέα της διαφώτισης πάνω σε θέματα μαζικής Ασφάλειας και Υγείας, καθώς και το θέμα της επαρκέστερης επάνδρωσης του Κλάδου Επιθεωρήσεως Εργοστασίων.

177. Στις 21.11.89 συνήλθε και πάλι υπό την προεδρία του Υπουργού Εργασίας και Κοινωνικών Ασφαλίσεων το Παγκύπριο Συμβούλιο Ασφάλειας και Υγείας και ασχολήθηκε μεταξύ άλλων, με θέματα ασφάλειας σε γεωργικές εργασίες και ιδιαίτερα στη χρήση γεωργικών ελκυστήρων και αποφάσισε τη σύσταση Τεχνικής Επιτροπής για την ετοιμασία σχετικής μελέτης, η οποία θα τεθεί στο Συμβούλιο για τη λήψη τελικών αποφάσεων.

178. Στη συνεδρία του το Συμβούλιο ασχολήθηκε επίσης με το θέμα της εισαγωγής στη νομοθεσία των ειδοποιήσεων βελτίωσης και απαγόρευσης που μπορούν να εκδίδουν οι επιθεωρητές για παραβάσεις της Νομοθεσίας για Επαγγελματική Ασφάλεια και Υγεία. Αποφασίστηκε όπως το θέμα αυτό αναφερθεί σε εμπειρογνώμονα ο οποίος θα μετακληθεί σύντομα στην Κύπρο για να επεξεργασθεί προσχέδιο Νομοθεσίας που θα καλύπτει σφαιρικά τους εργαζόμενους, όσον αφορά την ασφάλεια, υγεία και ευημερία στην εργασία.

ιβ) Ετήσια Εκστρατεία Προλήψεως Εργατικών Ατυχημάτων

179. Κατά την περίοδο 13/5/89-20/5/89 οργανώθηκε, ύστερα από σχετική απόφαση του Παγκύπριου Συμβουλίου Ασφαλείας "Εβδομάδα Ασφαλείας" την έναρξη της οποίας κήρυξε ο Υπουργός Εργασίας και Κοινωνικών Ασφαλίσεων, σε ειδική τελετή στο αμφιθέατρο του Γραφείου Τύπου και Πληροφοριών. Κατά τη διάρκεια της τελετής έγινε επίσης η απονομή ασπίδων Ασφαλείας στους τομείς των Μεταλλείων, των Λατομείων, της Οικοδομικής Βιομηχανίας, και της Ξυλουργικής Βιομηχανίας. Μέσα στα πλαίσια της Εβδομάδας Ασφαλείας έγιναν διάφορες εκδηλώσεις σε εργοστάσια και άλλα υποστατικά για διαφώτιση των εργαζομένων που περιλάμβαναν συγκεντρώσεις, προβολή ταινιών, συζήτηση κλπ. Επίσης έγιναν ειδικές εκπομπές από το

Ραδιόφωνο και την Τηλεόραση που κάλυψαν μεγαλύτερη περίοδο από εκείνη της Εβδομάδας Ασφαλείας. Στον τομέα της Γεωργίας έγιναν εκδηλώσεις για πρόληψη των Γεωργικών Ατυχημάτων που οργάνωσε το Τμήμα Γεωργίας του Υπουργείου Γεωργίας και Φυσικών Πόρων και που περιλάμβαναν επισκέψεις και συγκεντρώσεις σε αγροτικά κέντρα, προβολή ταινιών και ειδικά προγράμματα από το Ραδιόφωνο και την Τηλεόραση.

180. Κατά τη διάρκεια της Εβδομάδας Ασφαλείας, ο Υπουργός Εργασίας και Κοινωνικών Ασφαλίσεων επισκέφθηκε διάφορα εργοστάσια στις επαρχίες Λευκωσίας, Λάρνακας και Λεμεσού, όπου είχε συζήτηση με τις διευθύνσεις των εργοστασίων για θέματα ασφαλείας και υγείας του προσωπικού τους. Επίσης περιήλθε τις διάφορες θέσεις εργασίας και συνομίλησε με τους εργαζόμενους, για ζητήματα των συνθηκών και του περιβάλλοντος εργασίας τους.

ιγ) Σεμινάριο για Εκπαίδευση των Αντιπροσώπων
Ασφάλειας και Μελών των Επιτροπών Ασφάλειας

181. Διοργανώθηκε στο Αμφιθέατρο του οικήματος της ΠΑ.ΣΥ.Δ.Υ σεμινάριο για εκπαίδευση των μελών των Επιτροπών Ασφάλειας, την έναρξη του οποίου κήρυξε ο Υπουργός Εργασίας και Κοινωνικών Ασφαλίσεων. Σ αυτό πήραν μέρος 380 μέλη των Επιτροπών Ασφάλειας και συνδικαλιστικά στελέχη απ όλη την Κύπρο.

182. Το σεμινάριο διοργανώθηκε μέσα στα πλαίσια της Εβδομάδας Ασφάλειας και ήταν το πρώτο μιας σειράς σεμιναρίων, που σκοπό έχουν την επιμόρφωση και εκπαίδευση των μελών των επιτροπών Ασφάλειας ώστε να ανταποκρίνονται ενεργά στα καθήκοντα και τις αρμοδιότητές τους.

ιδ) Κέντρο Εκπαίδευσης στην Επαγγελματική Ασφάλεια και Υγεία

183. Το Κέντρο Εκπαίδευσης στην Επαγγελματική Ασφάλεια και Υγεία διοργάνωσε κατά το 1989 πρόγραμμα εκπαίδευσης εποπτών, λειτουργών ασφαλείας και συντεχνιακών στελεχών στις οικοδομικές εργασίες, συνολικής διάρκειας 20 ωρών, το οποίο παρακολούθησαν 20 άτομα.

184. Επίσης διοργανώθηκε σεμινάριο για εκπαίδευση μελών των Επιτροπών Ασφάλειας της Αρχής Ηλεκτρισμού Κύπρου στο οποίο πήραν μέρος 35 άτομα. Το σεμινάριο εντάσσεται μέσα στα πλαίσια ενός συστηματικού και μακροπρόθεσμου προγράμματος επιμόρφωσης και εκπαίδευσης όλων των μελών των Επιτροπών Ασφαλείας ώστε να ανταποκρίνονται ενεργά και αποτελεσματικά στα καθήκοντα και τις αρμοδιότητές τους.

ΚΕΦΑΛΑΙΟ ΙΙΙ

ΤΜΗΜΑ ΚΟΙΝΩΝΙΚΩΝ ΑΣΦΑΛΙΣΕΩΝ

Α. ΕΙΣΑΓΩΓΗ

185. Το Τμήμα Κοινωνικών Ασφαλίσεων είναι υπεύθυνο για την εφαρμογή: α) της Νομοθεσίας Κοινωνικών Ασφαλίσεων, β) της Νομοθεσίας Ετησίων Αδειών μετ' Απολαβών, γ) της Νομοθεσίας Τερματισμού Απασχολήσεως, δ) της Νομοθεσίας Ταμείων Προνοίας και ε) της Νομοθεσίας για Επίδομα Τέκνου. Το Τμήμα έχει επίσης αναλάβει την είσπραξη του Τέλους Βιομηχανικής Καταρτίσεως για λογαριασμό της Αρχής Βιομηχανικής Καταρτίσεως και της έκτακτης εισφοράς για την αμυντική θωράκιση της Δημοκρατίας.

186. Η οργάνωση των υπηρεσιών του Τμήματος Κοινωνικών Ασφαλίσεων περιλαμβάνει τα Κεντρικά Γραφεία στη Λευκωσία, Λεμεσό, Λάρνακα και Πάφο, ένα τοπικό Γραφείο στο Παραλίμνι και ένα παράρτημα του Επαρχιακού Γραφείου Πάφου στην Πόλη Χρυσοχούς.

Β. ΚΟΙΝΩΝΙΚΗ ΑΣΦΑΛΙΣΗ

(α) Γενικά

187. Το Σχέδιο Κοινωνικών Ασφαλίσεων λειτουργεί από το 1957. Μέχρι τις 5 Οκτωβρίου 1980 οι εισφορές και οι παροχές του Σχεδίου καθορίζονταν σε ομοιόμορφο (πάγιο) ύψος, ανεξάρτητα από τις αποδοχές και τα εισοδήματα των ασφαλισμένων. Από τις 6 Οκτωβρίου 1980, που τέθηκε σε εφαρμογή η νέα Νομοθεσία Κοινωνικών Ασφαλίσεων, τόσο οι εισφορές όσο και οι παροχές έγιναν αναλογικές, δηλ. υπολογίζονται ως ποσοστό των εισοδημάτων των ασφαλισμένων από την εργασία τους. Οι συντάξεις που χορηγήθηκαν πριν από τις 6 Οκτωβρίου 1980 έχουν εξομοιωθεί με το βασικό μέρος των συντάξεων που χορηγούνται σύμφωνα με τη νέα Νομοθεσία. Κύριο χαρακτηριστικό της Νομοθεσίας αυτής είναι η πρόβλεψη για τακτική ανατίμηση των ασφαλιστέων αποδοχών και αναπροσαρμογή των παροχών σύμφωνα με την κίνηση των μισθών και ημερομισθίων.

(β) Κάλυψη

188. Το Σχέδιο Κοινωνικών Ασφαλίσεων καλύπτει υποχρεωτικά κάθε πρόσωπο που ασκεί βιοποριστικό επάγγελμα στην Κύπρο.

Κύπριοι που απασχολούνται με Κύπριο εργοδότη στο εξωτερικό και πρόσωπα που διακόπτουν την υποχρεωτική ασφάλιση τους δικαιούνται να ασφαρίζονται προαιρετικά. Οι ασφαλισμένοι του Σχεδίου κατατάσσονται σε τρεις κατηγορίες, δηλαδή σε μισθωτούς, αυτοτελώς εργαζομένους και προαιρετικά ασφαλισμένους.

189. Ο συνολικός αριθμός των ασφαλισμένων που εισέφεραν στο Σχέδιο το 1989 υπολογίστηκε σε 229,400, σε σύγκριση με 223,000 το 1988. Αναλυτικότερα, ο αριθμός των μισθωτών υπολογίστηκε σε 192,800, σε σύγκριση με 187,200, των αυτοτελώς εργαζομένων 34,000, σε σύγκριση με 33,200 και των προαιρετικά ασφαλισμένων 2,600, σε σύγκριση με επίσης 2,600.

(γ) Χρηματοδότηση

190. Το Σχέδιο χρηματοδοτείται από εισφορές των εργοδοτών, των ασφαλισμένων και του κράτους. Η ολική εισφορά κοινωνικών ασφαλίσεων για τους μισθωτούς είναι 15.5% και για τους αυτοτελώς εργαζομένους 14.5% πάνω στις αποδοχές που ασφαρίζει το Σχέδιο.

191. Για τους μισθωτούς οι εισφορές υπολογίζονται πάνω στα ημερομίσθια ή το μισθό τους μέχρι σ' ένα ορισμένο ανώτατο όριο, που μέσα στο 1989 ήταν £191 την εβδομάδα ή £827 το μήνα. Η εισφορά βαρύνει τον εργοδότη, το μισθωτό και το κράτος σε αναλογία 6%, 6% και 3.5%, αντίστοιχα.

192. Για τους αυτοτελώς εργαζομένους οι εισφορές υπολογίζονται πάνω σε "τεκμαρτά" εισοδήματα, τα οποία καθορίζονται κατά επαγγελματική κατηγορία. Ο αυτοτελώς εργαζόμενος υποχρεούται κατ' αρχή να πληρώνει εισφορές πάνω στο τεκμαρτό εισόδημα της επαγγελματικής του κατηγορίας, έχει όμως το δικαίωμα να πληρώσει εισφορές πάνω στο πραγματικό του εισόδημα, αν αποδείξει ότι αυτό είναι κατώτερο του τεκμαρτού. Παρέχεται, επίσης, το δικαίωμα στον αυτοτελώς εργαζόμενο να επιλέξει να πληρώνει εισφορές πάνω σε εισόδημα ψηλότερο του αντίστοιχου τεκμαρτού μέχρι το ανώτατο όριο ασφαλιστέων αποδοχών. Η εισφορά βαρύνει κατά 11% τον αυτοτελώς εργαζόμενο και κατά 3.5% το κράτος. Λεπτομέρειες για τα τεκμαρτά εισοδήματα των διαφόρων επαγγελματικών κατηγοριών αυτοτελώς εργαζομένων φαίνονται στον Πίνακα 22.

ΠΙΝ. 22

193. Η εισφορά για τους προαιρετικά ασφαλισμένους είναι 15.5% πάνω στις αποδοχές για τις οποίες ασφαίζονται και βαρύνει κατά 12% τον ασφαλισμένο και κατά 3.5% το κράτος.

194. Οι εισφορές που εισπράττονται με βάση τη Νομοθεσία Κοινωνικών Ασφαλίσεων καταβάλλονται στο Ταμείο Κοινωνικών Ασφαλίσεων, από το οποίο πληρώνονται όλες οι παροχές κοινωνικών ασφαλίσεων και οι διοικητικές δαπάνες για εφαρμογή της εν λόγω Νομοθεσίας.

(δ) Παροχές

195. Το Σχέδιο παρέχει χρηματικά ωφελήματα για γάμο, μητρότητα, ασθένεια, ανεργία, χηρεία, ανικανότητα, ορφάνια, γήρας, αγνοούμενο σύζυγο, θάνατο, εργατικά ατυχήματα και

επαγγελματικές ασθένειες. Παρέχει επίσης δωρεάν ιατρική περίθαλψη στους δικαιούχους συντάξεως ανικανότητας και σε ασφαλισμένους που υφίστανται σωματική βλάβη από εργατικό ατύχημα ή επαγγελματική ασθένεια. Οι μισθωτοί δικαιούνται σ' όλα τα πιο πάνω ωφελήματα, ενώ οι αυτοτελώς εργαζόμενοι δεν έχουν δικαίωμα σε επίδομα ανεργίας και παροχές για εργατικά ατυχήματα. Οι προαιρετικά ασφαλισμένοι δικαιούνται μόνο σε παροχές για γάμο, τοκετό, χηρεία, γήρας, αγνοούμενο, ορφάνια και θάνατο. Οι προαιρετικά ασφαλισμένοι, που απασχολούνται από Κύπριο εργοδότη στο εξωτερικό, δικαιούνται σ' όλες τις παροχές που ισχύουν για μισθωτούς με εξαίρεση τις παροχές για εργατικά ατυχήματα.

196. Όλες οι περιοδικές παροχές περιλαμβάνουν βασικό και συμπληρωματικό μέρος. Το βασικό μέρος, που περιλαμβάνει και αυξήσεις για εξαρτωμένους, υπολογίζεται πάνω στις βασικές ασφαλιστέες αποδοχές, που για το 1989 ήταν £31.80 την εβδομάδα. Το συμπληρωματικό μέρος υπολογίζεται με βάση το ποσό των αποδοχών του ασφαλισμένου το οποίο υπερβαίνει τις βασικές ασφαλιστέες αποδοχές.

ΠΙΝ.23 197. Η χορήγηση των παροχών που προβλέπονται από το Σχέδιο, εκτός από τις παροχές για εργατικά ατυχήματα και ορφάνια, εξαρτάται από ορισμένες προϋποθέσεις εισφορών. Σχετικές λεπτομέρειες φαίνονται στον Πίνακα 23.

ΠΙΝ.24 198. Ο υπολογισμός του εβδομαδιαίου ύψους, τόσο των βασικών όσο και των συμπληρωματικών παροχών, εκτός από τις παροχές για επαγγελματικές βλάβες, γίνεται σύμφωνα με τον Πίνακα 24, ενώ ο υπολογισμός του εβδομαδιαίου ύψους των παροχών που αναφέρονται ΠΙΝ.25 στις επαγγελματικές βλάβες γίνεται σύμφωνα με τον Πίνακα 25.

ΠΙΝ.26 199. Ο Πίνακας 26 δείχνει τις απαιτήσεις για παροχές κατά ΠΙΝ.27-28 μήνα υποβολής τους για τα χρόνια 1988 και 1989 και οι Πίνακες 27 και 28 δείχνουν τα ποσά που καταβλήθηκαν για παροχές κατά ΠΙΝ.29-30 μήνα για την ίδια περίοδο. Οι Πίνακες 29 και 30 παρέχουν λεπτομερή στατιστικά στοιχεία σχετικά με απαιτήσεις για επίδομα σωματικής βλάβης λόγω εργατικών ατυχημάτων, που υποβλήθηκαν μέσα στο 1989.

ΠΙΝ.31-35 200. Οι Πίνακες 31, 32, 33, 34 και 35 δείχνουν τον αριθμό των δικαιούχων συντάξεων γήρατος, χηρείας, αναπηρίας, ανικανότητας και επιδόματος αγνοουμένου για τα χρόνια 1988 και 1989.

(ε) Εισπράξεις και Πληρωμές

201. Το 1989 οι εισπράξεις του Ταμείου Κοινωνικών Ασφαλίσεων από εισφορές, τόκους, ενοίκια και πρόστιμα έφθασαν τις £155,102,348, σε σύγκριση με £139,951,173 το 1988.

ΠΙΝ.36-41 202. Οι πληρωμές του Ταμείου για παροχές καθώς και για διοικητικά έξοδα για τον ίδιο χρόνο έφθασαν τις £82,614,290 ή 53.3% πάνω στις εισπράξεις, σε σύγκριση με £74,982,561 ή 53.6% το 1988. Λεπτομέρειες για τις εισπράξεις και τις πληρωμές, καθώς και τις επενδύσεις του Ταμείου, φαίνονται στους Πίνακες 36, 37, 38, 39, 40 και 41.

(στ) Επιθεωρήσεις

203. Το 1989 οι επιθεωρητές του Τμήματος έκαναν 34,781 επιθεωρήσεις, σε σύγκριση με 33,027 το 1988. Οι επιθεωρήσεις αυτές έγιναν τόσο για σκοπούς της Νομοθεσίας Κοινωνικών Ασφαλίσεων όσο και για σκοπούς των Νομοθεσιών Ετησίων Αδειών μετ' Απολαβών, Τερματισμού Απασχολήσεως, Βιομηχανικής Καταρτίσεως και Αμυντικής Θωρακίσεως της Δημοκρατίας σ' ότι αφορά καταβολή εισφοράς.

(ζ) Ποινικές Διώξεις

204. Το 1989 ο αριθμός των καταδικών σε ποινικές διώξεις για παραβάσεις διατάξεων της Νομοθεσίας Κοινωνικών Ασφαλίσεων ήταν 3,989, σε σύγκριση με 4,446 κατά το 1988. Από αυτές 1,763 έγιναν εναντίον εργοδοτών που παρέλειψαν να καταβάλουν εισφορές για τους εργοδοτούμενους τους και 2,226 εναντίον αυτοτελώς εργαζομένων που παρέλειψαν να καταβάλουν τις εισφορές τους, σε σύγκριση με 2,072 και 2,374, αντίστοιχα, το 1988.

205. Οι χρηματικές ποινές που επιβλήθηκαν από τα δικαστήρια για τα πιο πάνω αδικήματα έφθασαν τις £266,422, σε σύγκριση με £311,278 το 1988.

206. Το συνολικό ποσό των εισφορών των οποίων η είσπραξη διατάχθηκε από τα δικαστήρια ήταν £1,234,083, σε σύγκριση με £1,581,425 το 1988.

(η) Διεθνείς Συμβάσεις

207. Το Υπουργικό Συμβούλιο, κατά τη συνεδρία του της 1ης Ιουνίου 1989 αποφάσισε, μεταξύ άλλων, την κύρωση από μέρους της Κυπριακής Δημοκρατίας της Σύμβασης της Διεθνούς Οργάνωσης Εργασίας περί Κατωτάτων Επιπέδων Κοινωνικής Ασφάλειας και του Ευρωπαϊκού Κώδικα Κοινωνικής Ασφάλειας του Συμβουλίου της Ευρώπης.

208. Τόσο η Σύμβαση όσο και ο Κώδικας καθορίζουν κατώτατα επίπεδα προστασίας στους κυριότερους κλάδους κοινωνικής ασφάλειας. Για τον κάθε κλάδο καθορίζονται οι κατηγορίες και ο αριθμός των προστατευόμενων προσώπων, το ύψος του επιδόματος, η διάρκεια της καταβολής του και οι προϋποθέσεις που πρέπει να ικανοποιούνται.

209. Με την κύρωση της Σύμβασης και του Κώδικα η Κυβέρνηση αναλαμβάνει υποχρέωση να παρέχει προστασία τουλάχιστο στα επίπεδα που καθορίζουν τα διεθνή αυτά έγγραφα στους τομείς των παροχών ασθενείας, ανεργίας, γήρατος, εργατικών ατυχημάτων και επαγγελματικών νόσων, ανικανότητας και επιζώντων. Παράλληλα, αναλαμβάνει υποχρέωση για ίση μεταχείριση στον τομέα της κοινωνικής ασφάλισης μεταξύ αλλοδαπών και ημεδαπών.

210. Σημειώνεται ότι η προστασία που παρέχεται από το Σχέδιο Κοινωνικών Ασφαλίσεων στους πιο πάνω τομείς, όχι μόνο

συγκρίνεται ευνοϊκά με τα επίπεδα που καθορίζονται στη Σύμβαση και τον Κώδικα, αλλά και υπερτερεί.

(θ) Διμερείς Συμβάσεις

211. Το Υπουργικό Συμβούλιο κατά τη συνεδρία του της 2ας Φεβρουαρίου 1989 ενέκρινε τη νέα Σύμβαση Κοινωνικής Ασφάλειας μεταξύ Κύπρου και Ελλάδας και το Διοικητικό Κανονισμό για εφαρμογή της Σύμβασης. Η νέα Σύμβαση αναμένεται να επικυρωθεί από τα αρμόδια κρατικά όργανα των δύο χωρών και να τεθεί σ' εφαρμογή μέσα στο 1990.

212. Μέσα στο 1989 έγιναν στη Βιέννη διερευνητικές συνομιλίες μεταξύ αντιπροσωπειών των αρμόδιων υπηρεσιών της Κύπρου και της Αυστρίας για συνομολόγηση σύμβασης κοινωνικής ασφάλειας μεταξύ των δύο χωρών. Οι δύο αντιπροσωπείες συμφώνησαν να προχωρήσουν στη συνομολόγηση τέτοιας σύμβασης και για το σκοπό αυτό θα συναντηθούν στη Λευκωσία μέσα στο 1990.

(ι) Βελτιώσεις/Αλλαγές στη Νομοθεσία

1. Αναθεώρηση παροχών κοινωνικών ασφαλίσεων και ασφαλιστέων αποδοχών

213. Το Φεβρουάριο του 1989 τέθηκαν σ' εφαρμογή Τροποποιητικοί Κανονισμοί των περί Κοινωνικών Ασφαλίσεων Κανονισμών. Με τους Κανονισμούς αυτούς βελτιώθηκαν τα ωφελήματα των ασφαλισμένων με αύξηση του ύψους των συντάξεων και άλλων παροχών και με διάφορες άλλες αλλαγές. Οι κυριότερες βελτιώσεις και τροποποιήσεις είναι:

- Αυξήθηκαν από την 1.1.89 οι βασικές συντάξεις κοινωνικών ασφαλίσεων κατά 6% και οι συμπληρωματικές συντάξεις κατά 3.6%.
- Αυξήθηκαν από τις 6.2.89 τα βοηθήματα γάμου, τοκετού και κηδείας σε £130, £98 και £130, αντίστοιχα.
- Αυξήθηκε το ανώτατο όριο ασφαλιστέων αποδοχών από το Φεβρουάριο του 1989, για τους εβδομαδιαίους εργοδοτούμενους από £180 σε £191 την εβδομάδα και για τους μηνιαίους εργοδοτούμενους από £780 σε £827 το μήνα.
- Αυξήθηκαν τα κατώτατα ποσά ασφαλιστέων αποδοχών όλων των επαγγελματικών κατηγοριών των αυτοτελώς εργαζομένων κατά 6% από τις 6.2.89.

2. Βελτιώσεις στη Νομοθεσία Κοινωνικών Ασφαλίσεων

214. Με τον Τροποποιητικό Νόμο 96/89, η ισχύς του οποίου άρχισε την 1.7.1989, οι περί Κοινωνικών Ασφαλίσεων Νόμοι του 1980 έως 1988 τροποποιήθηκαν με σκοπό τη βελτίωση της προστασίας που παρέχει το Σχέδιο Κοινωνικών Ασφαλίσεων.

215. Οι κυριότερες βελτιώσεις αφορούν:

- (α) την παροχή σύνταξης για μερική ανικανότητα προς εργασία σε ασφαλισμένους οι οποίοι, λόγω ειδικής ασθένειας ή αναπηρίας, χάνουν κατά 2/3 τουλάχιστο την ικανότητα τους για εργασία,
- (β) την αύξηση του ποσού της κατώτατης σύνταξης από 50% της πλήρους βασικής σύνταξης σε 70% της σύνταξης αυτής,
- (γ) την αύξηση της περιόδου πληρωμής επιδόματος ασθένειας από έξι σε δώδεκα μήνες, και
- (δ) την παροχή εξουσίας για χρησιμοποίηση και ιδιωτών γιατρών σε Ιατρικά Συμβούλια Κοινωνικών Ασφαλίσεων και για ειδικές ιατρικές εξετάσεις.

Γ. ΕΤΗΣΙΕΣ ΑΔΕΙΕΣ

(α) Γενικά

216. Ο περί Ετησίων Αδειών μετ' Απολαβών Νόμος θεσπίστηκε στις 3 Μαρτίου 1967 και τέθηκε σε εφαρμογή την 1η Αυγούστου του ίδιου χρόνου. Σκοπός του Νόμου είναι:

- να εξασφαλίσει την παροχή ετήσιας άδειας με απολαβές σε εργοδοτούμενους που δεν απολάμβαναν τέτοια άδεια γιατί δεν μπόρεσαν να εξασφαλίσουν αυτό το ωφέλημα μέσα στα πλαίσια του συστήματος ελεύθερων συλλογικών διαπραγματεύσεων, που είναι το βασικό μέσο για τον καθορισμό των όρων απασχολήσεως των εργοδοτούμενων, και
- να παράσχει τα μέσα για καλύτερη αξιοποίηση της ετήσιας ανάπαυσης των εργαζομένων, ιδιαίτερα των χαμηλά αμειβομένων.

217. Με βάση τις πρόνοιες του πιο πάνω Νόμου, η ελάχιστη περίοδος άδειας με απολαβές που δικαιούνται οι εργοδοτούμενοι είναι 3 εργάσιμες εβδομάδες.

218. Σε περίπτωση εργοδοτούμενων που δικαιούνται βάσει νόμου, εθίμου, συλλογικής σύμβασης ή άλλως πως σε ετήσια άδεια για περίοδο μεγαλύτερη από όση αναφέρεται πιο πάνω, ο περί Ετησίων Αδειών μετ' Απολαβών Νόμος κατοχυρώνει το δικαίωμα στη μεγαλύτερη αυτή περίοδο άδειας.

219. Με βάση τον πιο πάνω Νόμο ιδρύθηκε το Κεντρικό Ταμείο Αδειών, στο οποίο υποχρεούνται κατ' αρχή να πληρώνουν εισφορές όλοι οι εργοδότες. Όσοι, όμως, εργοδότες παρέχουν άδεια με απολαβές με πιο ευνοϊκούς όρους από αυτούς που προβλέπει ο Νόμος, εξαιρούνται από την υποχρέωση για πληρωμή εισφορών στο πιο πάνω Ταμείο. Οι εργοδότες που είναι υποχρεωμένοι να εισφέρουν στο Ταμείο πληρώνουν για υπηρεσία μετά την 1.1.87 6% των απολαβών κάθε εργοδοτούμενου μέχρι ενός ανώτατου ορίου αποδοχών που για το 1989 ήταν £191 την εβδομάδα ή £827 το μήνα για άδεια 3 εργάσιμων εβδομάδων. Σε περίπτωση που εργοδοτούμενος δικαιούται με βάση σύμβαση ή άλλη διευθέτηση

ΠΙΝ. 42

περισσότερη άδεια, η εισφορά στο Ταμείο αυξάνεται ανάλογα, όπως φαίνεται στον Πίνακα 42.

220. Οι εργοδοτούμενοι για τους οποίους καταβάλλονται εισφορές όπως πιο πάνω, λαμβάνουν τις απολαβές της άδειας τους από το Κεντρικό Ταμείο Αδειών. Για να δικαιούται, όμως, ένας εργοδοτούμενος άδεια με απολαβές πρέπει να έχει απασχοληθεί για περίοδο 13 τουλάχιστο εβδομάδων μέσα στο σχετικό χρόνο άδειας.

221. Το Κεντρικό Ταμείο Αδειών, εκτός από τις πληρωμές απολαβών άδειας, επιχορηγεί και εργοδοτούμενους για διαμονή σε ξενοδοχεία των ορεινών θερέτρων.

(β) Πληρωμές Απολαβών Άδειας των Εργοδοτούμενων

222. Κατά τη διάρκεια του 1989, 70,764 εργοδοτούμενοι πήραν τις απολαβές της άδειας τους από το Κεντρικό Ταμείο Αδειών σε σύγκριση με 68,786 εργοδοτούμενους το 1988. Οι πληρωμές για τις απολαβές άδειας των πιο πάνω εργοδοτούμενων το 1989 έφθασαν στο ποσό των £10,163,338 σε σύγκριση με £9,118,049 το 1988.

(γ) Επιχορήγηση Άδειας Εργοδοτούμενων

223. Η επιχορήγηση της άδειας εργοδοτούμενων για διαμονή σε ξενοδοχεία των ορεινών θερέτρων εφαρμόστηκε για πρώτη φορά το 1972. Μέσα στο 1989 δικαίωμα συμμετοχής στο Σχέδιο αυτό είχαν όλοι οι εργοδοτούμενοι που δικαιούνταν σε πληρωμές άδειας από το Κεντρικό Ταμείο Αδειών για το 1988, νοουμένου ότι το κατά κεφαλή εισόδημα της οικογένειάς τους δεν ξεπερνούσε τις £50 την εβδομάδα ή τις £215 το μήνα. Οι παντρεμένες γυναίκες που δικαιούνταν σε πληρωμές άδειας από το Κεντρικό Ταμείο Αδειών είχαν δικαίωμα σε επιχορήγηση, αν για οποιοδήποτε λόγο δε δικαιούνταν σε επιχορήγηση οι σύζυγοι τους. Το ύψος της επιχορηγήσεως διέφερε από δικαιούχο σε δικαιούχο και ήταν ανάλογο με το ύψος του κατά κεφαλή εισοδήματος της οικογένειάς του.

224. Κατά την εξέταση των αιτήσεων δόθηκε προτεραιότητα στους εργοδοτούμενους με το χαμηλότερο κατά κεφαλή εισόδημα και σε εργοδοτούμενους που δεν επωφελήθηκαν από το Σχέδιο από το 1972 και μετά.

225. Ύστερα από διευθετήσεις με τον Κυπριακό Οργανισμό Τουρισμού και το Σύνδεσμο Ξενοδόχων, ξενοδοχεία των ορεινών θερέτρων, που χρησιμοποιήθηκαν για τους σκοπούς του Σχεδίου, πρόσφεραν μειωμένες τιμές για τους δικαιούχους του.

226. Το 1989 ευεργετήθηκαν από το πιο πάνω Σχέδιο 1,203 δικαιούχοι και οι εξαρτώμενοι τους, σε σύγκριση με 1,144 κατά το 1988. Για το σκοπό αυτό διατέθηκε ποσό £244,353, σε σύγκριση με £219,528 κατά το 1988.

227. Το Σχέδιο Επιχορηγήσεως Άδειών Εργοδοτούμενων λειτούργησε κατά την περίοδο από 26.6.89 μέχρι 25.9.89.

(δ) Επιχορήγηση Συντεχνιακών Κατασκηνώσεων

228. Το 1989 το Κεντρικό Ταμείο Αδειών επιχορήγησε τις Συντεχνίες ΠΕΟ, ΣΕΚ και ΔΕΟΚ με συνολικό ποσό £100,000 για τη λειτουργία κατασκηνώσεων που χρησιμοποιούνται από τα μέλη τους.

(ε) Εισπράξεις και Πληρωμές

229. Τα έσοδα του Ταμείου το 1989 από εισφορές και τόκους έφθασαν τις £12,967,219 σε σύγκριση με £11,443,008 το 1988 ενώ οι πληρωμές για απολαβές και επιχορηγήσεις άδειας καθώς και για διοικητικά έξοδα έφθασαν τις £10,814,538, σε σύγκριση με £9,735,754 το 1988.

230. Λεπτομέρειες για τις εισπράξεις και πληρωμές του Ταμείου για το 1989, καθώς και ο ισολογισμός και οι επενδύσεις του Ταμείου στις 31.12.1989, φαίνονται στους Πίνακες 43 και 44. ΠΙΝ.43-44

(στ) Ποινικές Διώξεις

231. Το 1989 καταδικάστηκαν από τα δικαστήρια, γιατί παρέλειψαν να καταβάλουν εισφορές ετησίων αδειών για τους εργοδοτούμενους τους 1,763 εργοδότες, σε σύγκριση με 2,072 το 1988. Οι χρηματικές ποινές που επιβλήθηκαν από δικαστήρια έφθασαν τις £23,996 ενώ οι εισφορές, των οποίων η είσπραξη διατάχθηκε από τα δικαστήρια έφθασαν τις £355,048. Τα αντίστοιχα ποσά για το 1988 ήταν £18,977 και £418,587.

Δ. ΤΕΡΜΑΤΙΣΜΟΣ ΑΠΑΣΧΟΛΗΣΕΩΣ

(α) Γενικά

232. Ο Νόμος περί Τερματισμού Απασχολήσεως, που άρχισε να εφαρμόζεται το Φεβρουάριο του 1968, έχει τους πιο κάτω βασικούς σκοπούς:

- Να προστατεύσει όλους τους εργοδοτούμενους από αυθαίρετες απολύσεις και να εξουδετερώνει τις συνέπειες του πλεονασμού, με την καταβολή αποζημιώσεως ή πληρωμής λόγω πλεονασμού, αντίστοιχα.
- Να καθορίζει ελάχιστη περίοδο προειδοποίησεως σε περιπτώσεις τερματισμού απασχολήσεως.
- Να βοηθήσει τα ενδιαφερόμενα μέρη, συμπεριλαμβανομένης και της Κυβερνήσεως, να μελετήσουν και να θέσουν σ' εφαρμογή ειδικά νομοθετικά μέτρα για την αντιμετώπιση των προβλημάτων του πλεονασμού.
- Να καθιερύσει Ταμείο για Πλεονάζον Προσωπικό στο οποίο οι εργοδότες θα καταβάλλουν εισφορές με σκοπό τη συλλογική ανάληψη των κινδύνων του πλεονασμού.

(β) Πληρωμές λόγω Πλεονασμού

233. Εργοδοτούμενοι που απολύονται σαν πλεονάζοντες δικαιούνται αποζημίωση από το Ταμείο για Πλεονάζον Προσωπικό, το ύψος της οποίας υπολογίζεται με βάση τη διάρκεια της απασχόλησης και τις αποδοχές σε κάθε περίπτωση.

234. Το Ταμείο για Πλεονάζον Προσωπικό χρηματοδοτείται εξ ολοκλήρου από εισφορές των εργοδοτών. Το ποσό της εισφοράς του εργοδότη είναι 0.5% των απολαβών του εργοδοτούμενου μέχρι ενός ανώτατου ορίου, το οποίο για το 1989 ήταν £191 την εβδομάδα ή £827 το μήνα.

235. Ο αριθμός των εργοδοτούμενων στους οποίους καταβλήθηκε πληρωμή λόγω πλεονασμού μέσα στο 1989, ήταν 3,227, σε σύγκριση με 2,898 το 1988. Το ολικό ποσό που πληρώθηκε μέσα στο 1989 ήταν £5,428,840, σε σύγκριση με £3,072,644 το 1988.

(γ) Αποζημιώσεις για Αδικαιολόγητες Απολύσεις

236. Οι αποζημιώσεις για αδικαιολόγητες απολύσεις βαρύνουν τον εργοδότη μέχρι ποσού ίσου με τα ημερομίσθια του εργοδοτούμενου για ένα χρόνο. Αν η αποζημίωση είναι ψηλότερη από το ποσό αυτό, η διαφορά πληρώνεται από το Ταμείο για Πλεονάζον Προσωπικό. Η αποζημίωση δεν μπορεί να είναι μικρότερη από το ποσό που ο εργοδοτούμενος θα έπαιρνε, αν απολυόταν για λόγους πλεονασμού ή μεγαλύτερη από τα ημερομίσθια του δικαιούχου για δύο χρόνια.

237. Κατά τον υπολογισμό του ποσού της αποζημίωσης λαμβάνονται, μεταξύ άλλων, υπόψη τα ημερομίσθια και οποιεσδήποτε άλλες απολαβές του εργοδοτούμενου, η περίοδος απασχόλησής του, η απώλεια προοπτικών σταδιοδρομίας, οι πραγματικές περιστάσεις της υποθέσεως και η ηλικία του εργοδοτούμενου.

(δ) Εισπράξεις και Πληρωμές

238. Τα έσοδα του Ταμείου για το χρόνο που πέρασε έφθασαν τις £3,687,679, σε σύγκριση με £3,445,765 το 1988. Οι πληρωμές του Ταμείου για τον ίδιο χρόνο, περιλαμβανομένων των διοικητικών εξόδων, ήταν £5,813,067, σε σύγκριση με £3,432,930 το 1988.

239. Λεπτομέρειες για τις εισπράξεις και τις πληρωμές του χρόνου που πέρασε, καθώς και ο ισολογισμός του Ταμείου στις ΠΙΝ.45-46 31.12.89 φαίνονται στους Πίνακες 45 και 46.

(ε) Ποινικές Διώξεις

240. Το χρόνο που πέρασε, 1,763 εργοδότες καταδικάστηκαν από τα δικαστήρια γιατί παρέλειψαν να καταβάλουν εισφορές στο Ταμείο, σε σύγκριση με 2,072 το 1988.

241. Οι χρηματικές ποινές που επιβλήθηκαν από τα Δικαστήρια στους πιο πάνω εργοδότες έφθασαν τις £6,126, σε σύγκριση με £4,800 το 1988, ενώ οι εισφορές των οποίων η είσπραξη

διατάχθηκε από τα Δικαστήρια ήταν £41,989, σε σύγκριση με £50,772 το 1988.

Ε. ΤΑΜΕΙΑ ΠΡΟΝΟΙΑΣ

(α) Γενικά

242. Ο περί Ταμείων Προνοίας Νόμος, 44 του 1981, και οι περί Ταμείων Προνοίας Κανονισμοί του 1981 τέθηκαν σ'εφαρμογή από 1.6.1982. Οι κυριότερες πρόνοιες τους είναι:

- Όλα τα Ταμεία Προνοίας εγγράφονται σε ειδικό μητρώο και αποκτούν νομική προσωπικότητα που διατηρούν μέχρι τη διάλυση τους.
- Η διαχείριση των υποθέσεων κάθε Ταμείου Προνοίας γίνεται από διαχειριστική επιτροπή που εκπροσωπεί το Ταμείο δικαστικώς και εξωδίκως.
- Καθιερώνεται υποχρέωση του εργοδότη για καταβολή εισφορών στο Ταμείο Προνοίας αναφορικά με τις περιόδους για τις οποίες παρακράτησε εισφορές από τους εργοδοτούμενους του.
- Δίδεται εξουσία στον Υπουργό Οικονομικών να εκδίδει γενικές οδηγίες, ύστερα από διαβουλεύσεις με το Εργατικό Συμβουλευτικό Σώμα, αναφορικά με την επενδυτική πολιτική των αποθεμάτων των Ταμείων Προνοίας.
- Οι διαφορές μεταξύ των Ταμείων Προνοίας και των μελών του υπάγονται στην αρμοδιότητα του Δικαστηρίου Εργατικών Διαφορών.

(β) Έκταση Εφαρμογής της Νομοθεσίας

243. Η νομοθεσία καλύπτει όλα τα Ταμεία Προνοίας, σχέδια συντάξεων ή άλλα σχέδια τα οποία:

- Προβλέπουν για την καταβολή χρηματικών παροχών στους μισθωτούς σε περίπτωση τερματισμού της απασχολήσεως, μόνιμης ανικανότητας για εργασία, αφυπηρετήσεως ή θανάτου.
- Χρηματοδοτούνται με περιοδικές εισφορές από τους μισθωτούς ή από τους μισθωτούς και τους εργοδότες τους.

244. Ταμεία και Σχέδια που έχουν ιδρυθεί με βάση ειδικό Νόμο, εξαιρούνται από τις πρόνοιες της πιο πάνω νομοθεσίας. Τέτοια Ταμεία ή Σχέδια αφορούν το δημόσιο ή ημιδημόσιο τομέα. Εξαιρούνται επίσης Σχέδια ή Ταμεία Συντάξεων που χρηματοδοτούνται αποκλειστικά από τους εργοδότες.

(γ) Ευθύνη για την Εφαρμογή της Νομοθεσίας

245. Την ευθύνη για την εφαρμογή της νομοθεσίας έχει ο Έφορος Ταμείων Προνοίας. Με απόφαση του Υπουργού Εργασίας και

Κοινωνικών Ασφαλίσεων ως Έφορος Ταμείων Προνοίας έχει διοριστεί ο Διευθυντής Κοινωνικών Ασφαλίσεων.

(δ) Αριθμός Ταμείων Προνοίας και Σχεδίων Συντάξεων

246. Πριν από την εισαγωγή της πιο πάνω νομοθεσίας λειτουργούσαν 949 Ταμεία Προνοίας ή Σχέδια Συντάξεων εξαιρουμένων εκείνων του δημόσιου και ημιδημόσιου τομέα. Από αυτά 411 αφορούσαν Εταιρείες ή Οργανισμούς που υπάγονται στο Συνεργατισμό.

247. Μετά την εισαγωγή της νομοθεσίας ιδρύθηκαν 337 νέα Ταμεία Προνοίας.

(ε) Αριθμός Αιτήσεων για Εγγραφή στο Μητρώο Ταμείων Προνοίας και Σύνολο Εγγεγραμμένων Ταμείων

248. Κατά το 1989 υποβλήθηκαν συνολικά 91 αιτήσεις για εγγραφή ισάριθμων Ταμείων στο σχετικό μητρώο του Εφόρου. Κατά την ίδια περίοδο εγγράφηκαν 90 και έτσι ο ολικός αριθμός των εγγεγραμμένων στο Μητρώο Ταμείων ανήλθε κατά την 31.12.89 στα 1,292. Μέχρι την ημερομηνία αυτή διαλύθηκαν και ως εκ τούτου διαγράφηκαν από το Μητρώο 19 Ταμεία Προνοίας.

(στ) Αποθέματα των Ταμείων Προνοίας και Επενδύσεις

249. Με βάση τους ισολογισμούς που υπέβαλαν για το 1987 997 Ταμεία Προνοίας, το ύψος των αποθεματικών τους ανέρχεται σε £131,214,754. Το μεγαλύτερο ποσοστό των αποθεμάτων (78% περίπου) είναι κατατεθειμένο σε εμπορικές τράπεζες και κυβερνητικά χρεώγραφα, ενώ τα υπόλοιπα ποσοστά σε μετοχές δημοσίων εταιρειών, δάνεια σε μέλη των Ταμείων και ακίνητη περιουσία.

(ζ) Ωφελήματα σε Μέλη των Ταμείων Προνοίας

250. Σύμφωνα με τα στοιχεία που έχουν υποβάλει τα πιο πάνω Ταμεία Προνοίας για το 1987 καταβλήθηκαν ωφελήματα ύψους £8,300,409 σε 7,391 μέλη που αφυπηρέτησαν, τερμάτισαν την απασχόληση τους, έγιναν μόνιμα ανίκανα προς εργασία ή απεβίωσαν.

(η) Δάνεια που παραχωρήθηκαν σε Μέλη Ταμείων Προνοίας

251. Σύμφωνα με τα στοιχεία που έχουν υποβάλει τα 977 Ταμεία Προνοίας κατά το 1987 παραχωρήθηκαν δάνεια ύψους £3,812,826 σε 3,361 μέλη Ταμείων για σκοπούς ανοικοδόμησης ή βελτίωσης στέγης, εκπαίδευσης και αντιμετώπισης εξόδων σε περίπτωση ασθένειας.

ΣΤ. ΕΠΙΔΟΜΑ ΤΕΚΝΟΥ

252. Ο Νόμος για την παροχή επιδόματος τέκνου τέθηκε σ' εφαρμογή την 1η Ιανουαρίου 1988 και έχει σαν σκοπό την ενίσχυση των εισοδημάτων των πολύτεκνων οικογενειών. Τα επιδόματα τέκνου είναι αφορολόγητα και χρηματοδοτούνται από τον κρατικό προϋπολογισμό. Επίδομα τέκνου δικαιούνται οι οικογένειες που

διαμένουν στην Κύπρο και έχουν τέσσερα τουλάχιστο εξαρτώμενα παιδιά. Εξαρτώμενα παιδιά θεωρούνται:

- (α) Παιδιά ηλικίας κάτω των 15 ετών.
- (β) Άγαμα παιδιά ηλικίας μεταξύ 15 και 18 ετών.
- (γ) Άγαμα παιδιά ηλικίας μεταξύ 18 και 21 ετών, που υπηρετούν τη θητεία τους στην Εθνική Φρουρά.
- (δ) Άγαμοι γιοι ηλικίας μεταξύ 18 και 25 ετών και άγαμες κόρες ηλικίας μεταξύ 18 και 23 ετών, που φοιτούν στην Παιδαγωγική Ακαδημία Κύπρου ή στο Ανώτερο Τεχνολογικό Ινστιτούτο.
- (ε) Άγαμα παιδιά ανεξάρτητα από ηλικία, που είναι μόνιμα ανίκανα για αυτοσυντήρηση λόγω αναπηρίας.

253. Το επίδομα τέκνου πληρώνεται στο ύψος των £7 το μήνα για κάθε εξαρτώμενο παιδί της οικογένειας από το τρίτο και πάνω. Το Δεκέμβριο κάθε χρόνου πληρώνεται και 13ο επίδομα ίσο με το 1/12 του επιδόματος που πληρώθηκε στο δικαιούχο για τους 12 μήνες.

254. Ο γενικός κανόνας είναι ότι το επίδομα τέκνου πληρώνεται στη μητέρα. Αν, όμως, οι γονείς δε συζούν, τότε το επίδομα πληρώνεται στο γονιό που έχει τη φροντίδα των παιδιών. Σε περίπτωση που η μητέρα είναι πεθαμένη, το επίδομα πληρώνεται στον πατέρα και σε περίπτωση που είναι πεθαμένοι και οι δύο γονείς πληρώνεται στο πρόσωπο που έχει τη φροντίδα των παιδιών.

255. Κατά το 1989 υποβλήθηκαν 1,075 αιτήσεις για πληρωμή επιδόματος τέκνου από τις οποίες 1,033 εγκρίθηκαν και 34 απορρίφθηκαν. Κατά την ίδια περίοδο πληρώθηκε το ποσό των £905,280 υπό μορφή επιδόματος τέκνου. Την 31.12.1989 έπαιρναν επίδομα τέκνου 3,886 οικογένειες για 8,668 παιδιά.

ΚΕΦΑΛΑΙΟ IV

ΤΜΗΜΑ ΥΠΗΡΕΣΙΩΝ ΚΟΙΝΩΝΙΚΗΣ ΕΥΗΜΕΡΙΑΣ

A. ΕΙΣΑΓΩΓΗ

256 Το Τμήμα Υπηρεσιών Κοινωνικής Ευημερίας, ως φορέας διαμόρφωσης και εφαρμογής της Κυβερνητικής πολιτικής, συνέχισε και το 1989 να λειτουργεί και εφαρμόζει προγράμματα κοινωνικής ευημερίας για την εξυπηρέτηση του κοινού και την επίλυση κοινωνικών προβλημάτων. Επίκεντρο των προσπαθειών του Τμήματος ήταν και κατά το 1989 η απάμβλυνση των κοινωνικών προβλημάτων που δημιουργήσε η κατοχή και ο εκτοπισμός. Παράλληλα όμως συνεχίστηκαν οι προσπάθειες για ανάπτυξη των προγραμμάτων παροχής υπηρεσιών στις πιο ευάλωτες τάξεις του πληθυσμού, όπως οι ηλικιωμένοι, η νεολαία και τα παιδιά.

257 Η πολιτική του Τμήματος Κοινωνικής Ευημερίας και η εφαρμογή της σχετικής νομοθεσίας γίνεται από τα Κεντρικά Γραφεία στη Λευκωσία, έξι Επαρχιακά Γραφεία, στη Λευκωσία, Λεμεσό, Λάρνακα, Πάφο, Μόρφου/Ευρύχου και Αμμόχωστο (με έδρα το Παραλίμνι) και ένα παράρτημα του Επαρχιακού Γραφείου Πάφου στην Πόλη Χρυσοχούς.

258 Τα κυριότερα προγράμματα του Τμήματος είναι τα πιο κάτω:

B. ΥΠΗΡΕΣΙΑ ΟΙΚΟΓΕΝΕΙΑΚΗΣ ΕΥΗΜΕΡΙΑΣ ΚΑΙ ΚΟΙΝΩΝΙΚΗΣ ΑΜΥΝΑΣ

259 Οι υπηρεσίες οικογενειακής ευημερίας παρέχονται σύμφωνα με τη Νομοθεσία για την προστασία και ομαλή ανάπτυξη των παιδιών. Η πολιτική του Τμήματος στους τομείς αυτούς, που καθορίζεται με βάση την υφιστάμενη Νομοθεσία και Κανονισμούς, επιδιώκει βασικά την ενδυνάμωση της ικανότητας της οικογένειας να παρέχει κατάλληλη φροντίδα, προστασία και ανατροφή στα παιδιά και να επιλύει οποιαδήποτε ψυχολογικά ή κοινωνικά προβλήματα παρουσιάζονται στα μέλη της. Όταν η οικογένεια για διάφορους λόγους αποτυγχάνει στο έργο της, με αποτέλεσμα να υπάρχουν αρνητικές επιδράσεις πάνω στα παιδιά, προσφέρεται από το Τμήμα φροντίδα και προστασία σ'αυτά, με την τοποθέτησή τους σε υποκατάστατες οικογένειες που πληρώνονται για τις υπηρεσίες τους ή σε ιδρύματα παιδικής προστασίας που λειτουργούν ειδικά για το σκοπό αυτό.

260 Εκτός, όμως, από το δραστικό μέτρο της απομάκρυνσης, λαμβάνονται διάφορα προληπτικά και προστατευτικά μέτρα για την υποστήριξη και συμπαράσταση της οικογένειας, όπως είναι η διημερεύουσα φροντίδα παιδιών εργαζομένων μητέρων ή οικογενειών με προβλήματα, η έγκαιρη και συστηματική παροχή

πρακτικής βοήθειας και κοινωνικο-λειτουργικής εργασίας στις οικογένειες που αντιμετωπίζουν προβλήματα σχέσεων ή χειρισμού των παιδιών τους, όπως και μέτρα για τη διασφάλιση των συμφερόντων των παιδιών σε περιπτώσεις υιοθεσίας, ιδιωτικά τοποθετημένων παιδιών και άλλα. Για ενίσχυση αυτών των προληπτικών μέτρων, το Τμήμα λειτούργησε κατά το 1989 Κέντρο Οικογενειακής Καθοδήγησης που θα χειρίζεται δύσκολα και πολύπλοκα προβλήματα.

261 Μετά το 1974 δίδεται ιδιαίτερη σημασία στη φροντίδα των παιδιών, των οποίων οι γονείς είναι πεσόντες ή αγνοούμενοι και στα παιδιά που έρχονται στις ελεύθερες περιοχές από τα κατεχόμενα χωρίς τους γονείς τους. Για να βοηθηθούν πιο αποτελεσματικά τα παιδιά από τα κατεχόμενα, επιπρόσθετα με την απόσπαση Κοινωνικού Λειτουργού για να επιλαμβάνεται των προβλημάτων που αντιμετωπίζουν, συνέχισε τη λειτουργία του και το Μαθητικό Οικοτροφείο, που παρέχει φροντίδα και προστασία σε κορίτσια, των οποίων οι γονείς ζουν στα κατεχόμενα.

(α) Ανάλυση φροντίδας παιδιών

ΠΙΝ
47 262 Το Τμήμα χρησιμοποιεί το δραστικό μέτρο επέμβασης και μετακίνησης παιδιών από τις οικογένειες τους, όταν αυτές δεν μπορούν να αξιοποιήσουν αποτελεσματικά τη βοήθεια που τους δίνεται από το Τμήμα και συνεχίζουν να μην τους προσφέρουν ικανοποιητική φροντίδα και προστασία στο οικογενειακό τους περιβάλλον. Κατά το 1989 απομακρύνθηκαν από την οικογένεια τους και τέθηκαν κάτω από τη φροντίδα του Διευθυντή του Τμήματος 56 παιδιά. Παράλληλα συνεχίστηκε η παροχή πρακτικής βοήθειας και κοινωνικολειτουργικής εργασίας στις φυσικές τους οικογένειες, ιδιαίτερα σ'αυτές που έχουν περιθώρια βελτίωσης, με απώτερο σκοπό την αποκατάσταση των παιδιών κοντά τους.

ΠΙΝ
48 263 Το σύνολο των παιδιών κάτω από τη νομική φροντίδα του Διευθυντή, στο τέλος του 1989, ήταν 175. Από αυτά, τα 95 ήταν τοποθετημένα σε θετές οικογένειες με αμοιβή και τα 80 σε ιδρύματα. Από το σύνολο των 67 περιπτώσεων υπό φροντίδα που τερματίστηκαν μέσα στο 1989, 7 αποκαταστάθηκαν με τις φυσικές τους οικογένειες, 8 αποκαταστάθηκαν σε συγγενικές οικογένειες, 4 υιοθετήθηκαν, 15 ενηλικιώθηκαν και 33 αποκαταστάθηκαν διαφορετικά.

(β) Προληπτικές Υπηρεσίες

264 Οι Προληπτικές Υπηρεσίες του Τμήματος άσκησαν σημαντικό ρόλο στην έγκαιρη αντιμετώπιση και χειρισμό κοινωνικών προβλημάτων ή αναγκών που παρουσίασαν οικογένειες ή άτομα. Κύριος στόχος και σκοπός των Υπηρεσιών αυτών συνεχίζει να είναι η ενδυνάμωση της οικογένειας ώστε να

μπορέσει να λειτουργήσει αποτελεσματικά και να εξασκήσει σωστά τους ρόλους και τις υποχρεώσεις της.

265 Επειδή το Τμήμα Υπηρεσιών Κοινωνικής Ευημερίας έχει επισημάνει, κατά το χειρισμό των διαφόρων κοινωνικών προβλημάτων, πως αυτά γίνονται όλο και πιο σύνθετα και δύσκολα, έθεσε σε λειτουργία το πρώτο Κέντρο Οικογενειακής Καθοδήγησης στη Λευκωσία που θα επιλαμβάνεται περιπτώσεων οικογενειών με δύσκολα και πολύπλοκα ψυχοκοινωνικά προβλήματα. Η αντιμετώπιση των προβλημάτων αυτών γίνεται από πολυθεματική ομάδα (Ψυχολόγου, Ψυχιάτρου, Κοινωνικού Λειτουργού). Παράλληλα φρόντισε να εμπλουτίσει τις γνώσεις των Λειτουργών του για να μπορέσουν να χειριστούν νέα παρουσιαζόμενα κοινωνικά προβλήματα.

ΠΙΝ
49 266 Καθ'όλη τη διάρκεια του 1989 έτυχαν χειρισμού 1722 περιπτώσεις προληπτικής επίβλεψης. Απ'αυτές οι 643 ήταν νέες, 1558 μεταφέρθηκαν από τον προηγούμενο χρόνο ενώ τερματίστηκαν 479 περιπτώσεις.

(γ) Υιοθεσίες

ΠΙΝ
51 267 Με βάση το Νόμο περί Υιοθεσίας, όλες οι αιτήσεις για υιοθεσία γνωστοποιούνται στο Τμήμα Υπηρεσιών Κοινωνικής Ευημερίας, με στόχο τη διασφάλιση της ευημερίας και των συμφερόντων των παιδιών που τοποθετούνται με σκοπό να υιοθετηθούν. Λειτουργοί του Τμήματος, που διορίζονται από το Δικαστήριο ως δικαστικοί κηδεμόνες, επιβλέπουν τις περιπτώσεις και υποβάλλουν κοινωνική έκθεση για την καταλληλότητα των γονιών πριν από την έκδοση του Διατάγματος Υιοθεσίας. Το 1989 συμπληρώθηκαν 41 περιπτώσεις υιοθεσίας.

(δ) Διημερεύουσα φροντίδα

268 Συστηματοποιήθηκε καθ'όλο το έτος η εργασία με τα προγράμματα διημερεύουσας φροντίδας, ώστε να επιτευχθεί κατά τον καλύτερο δυνατό τρόπο η διασφάλιση υψηλού επιπέδου υπηρεσιών και να εξυπηρετούνται αποτελεσματικότερα οι εργαζόμενοι γονείς.

269 Με σκοπό την επίτευξη του στόχου αυτού, το Τμήμα συνέχισε να λειτουργεί κρατικούς Βρεφονηπιοκομικούς Σταθμούς, να εγγράφει και επιθεωρεί ιδιωτικούς και κοινοτικούς Σταθμούς και Κατ'οίκον Παιδοκόμους, με βάση τον Περί Παιδων Νόμο Κεφ. 352 και το Διάταγμα 155/81.

ΠΙΝ
50 270 Κατά το τέλος του 1989 υπήρχαν εγγεγραμμένοι 195 ιδιωτικοί Βρεφονηπιοκομικοί Σταθμοί, 31 κοινοτικοί και 53 Κατ'οίκον Παιδοκόμοι. Λειτουργήσαν επίσης οι 12 κρατικοί Παιδοκομικοί Σταθμοί.

(ε) Ιδρυματικές Υπηρεσίες για Παιδιά και Νέους

271 Μέσα στις αρμοδιότητες του Τμήματος είναι και η λειτουργία διαφόρων ιδρυμάτων για τη στέγαση, προστασία και φροντίδα παιδιών και νέων, που δεν έχουν οικογένεια ή που το οικογενειακό τους περιβάλλον, λόγω σοβαρών προβλημάτων, δεν μπορεί να τους βοηθήσει.

ΠΙΝ 272 Το Τμήμα λειτουργεί 4 Παιδικές Στέγες για παιδιά 52 5-14 χρόνων με ειδικά προβλήματα, που δεν μπορούν να αντιμετωπιστούν μέσα στην οικογένεια τους ή σε θετές οικογένειες επί πληρωμή. Οι υπηρεσίες που προσφέρονται είναι πάνω σε 24ωρη και διημερεύουσα βάση όπου χρειάζεται. Κατά ΠΙΝ το 1989 φροντίζονταν συνολικά 20 παιδιά. Στους 3 Ξενώνες 52 Νέων φιλοξενούνται νέοι 13-18 χρόνων που χρειάζονται προστασία και φροντίδα ή αντιμετωπίζουν ειδικές δυσκολίες. Κατά την 31.12.89 στεγάζονταν στους Ξενώνες 16 νέοι. Ο Εφηβικός Ξενώνας στην Πάφο και η Στέγη Νεανίδων ανάστειλαν προσωρινά τη λειτουργία τους, κυρίως λόγω του μειωμένου αριθμού των νέων που εξυπηρετούσαν και τη δυσανάλογη δαπάνη που συνεπαγόταν η λειτουργία τους.

ΠΙΝ 273 Η Στέγη "Νέα Ελεούσα" για παιδιά και ενήλικες με 52 σοβαρή διανοητική καθυστέρηση εξυπηρετήσε, κατά το 1989, 37 παιδιά και 20 ενήλικες.

ΠΙΝ 274 Εκτός από τα πιο πάνω ιδρύματα, το Τμήμα λειτουργεί 52 επίσης το Μαθητικό Οικοτροφείο για κορίτσια που φοιτούν στη Μέση Εκπαίδευση και των οποίων οι γονείς βρίσκονται στα κατεχόμενα. Στο τέλος του 1989 φροντίζονταν στο 'Ιδρυμα 7 νεάνιδες.

(στ) Μεταϊδρυματική Επίβλεψη Ψυχικά Ασθενών

275 Το Τμήμα, σύμφωνα με τη σχετική Νομοθεσία και διευθετήσεις που έχει κάνει με τις Ψυχιατρικές Υπηρεσίες, παρέχει κοινωνικολειτουργική βοήθεια και υποστήριξη στους ψυχικά ασθενείς που απολύονται με άδεια από τα Ψυχιατρικά Ιδρύματα, όπως και στις οικογένειες τους. Σκοπός αυτής της βοήθειας είναι να συντελέσει στην αποκατάσταση και προσαρμογή των ψυχικά ασθενών, ώστε να ενταχθούν και πάλιν στο οικογενειακό και κοινωνικό σύνολο. Παράλληλα να ενισχύσει την οικογένεια του για να μπορέσει να δώσει την απαραίτητη στήριξη και υποστήριξη και να γίνει περισσότερο δεχτική και βοηθητική.

276 Ο Κοινωνικός Λειτουργός ενεργεί επίσης σαν σύνδεσμος μεταξύ ασθενούς και Ψυχιατρικών Υπηρεσιών, ενημερώνοντας τις Ψυχιατρικές Υπηρεσίες για την πρόοδο του ασθενούς.

ΠΙΝ 277 Στο τέλος του 1989 επιβλέπονταν από το Τμήμα 599 63 περιπτώσεις ψυχικά ασθενών.

(ζ) Κοινωνική Άμυνα

278 Το Τμήμα Υπηρεσιών Κοινωνικής Ευημερίας, με βάση την πολιτική του και τη σχετική Νομοθεσία, υποβάλλει στο Δικαστήριο κοινωνικο-οικονομικές εκθέσεις για όλες τις περιπτώσεις ανηλίκων παραβατών και ορισμένες περιπτώσεις ενηλίκων για να το βοηθήσει στην απόφαση του για τον παραβάτη. Παράλληλα, το Τμήμα, σύμφωνα με απόφαση του Δικαστηρίου, παρέχει κηδεμονευτική επίβλεψη σε ανήλικους και ενήλικες παραβάτες όπως επίσης και μεταϊδρυματικές υπηρεσίες σε απολυόμενους από τις φυλακές.

ΠΙΝ 62 279 Η διαδικασία της αποπαινοποίησης της μεταχείρισης ανηλίκων παραβατών, που εφαρμόζεται από το 1978, έχει σαν συνέπεια την ελαφρή μείωση των διαταγμάτων κηδεμονευτικής επιτήρησης και την αύξηση των περιπτώσεων που επιβλέπονται. Κατά τη διάρκεια του 1989, 423 περιπτώσεις ανηλίκων παραβατών συζητήθηκαν με τους Αστυνομικούς Διευθυντές όλων των Επαρχιών.

ΠΙΝ 54 280 Κατά την ίδια χρονική περίοδο, 52 ανήλικοι παρουσιάστηκαν στο Δικαστήριο. Από αυτούς 22 τέθηκαν υπό κηδεμονευτική επίβλεψη και 30 έτυχαν άλλης μεταχείρισης. Ένας μεγάλος αριθμός παιδιών και νεαρών προσώπων, που δεν παρουσιάστηκαν στο Δικαστήριο, έτυχαν επαγγελματικού χειρισμού από τους Κοινωνικούς Λειτουργούς.

ΠΙΝ 54 281 Κατά το 1989 ζητήθηκε έκθεση από το Δικαστήριο για 695 ενήλικες από τους οποίους 23 τέθηκαν υπό κηδεμονευτική επίβλεψη.

ΠΙΝ 53 282 Στη διάρκεια του χρόνου έληξαν 22 περιπτώσεις κηδεμονευτικής επίβλεψης ανηλίκων και 39 περιπτώσεις ενηλίκων. Στο τέλος του 1989 συνέχισαν να βρίσκονται υπό κηδεμονευτική επίβλεψη 37 περιπτώσεις ανηλίκων και 55 ενηλίκων.

Γ. ΥΠΗΡΕΣΙΑ ΚΟΙΝΟΤΙΚΗΣ ΕΡΓΑΣΙΑΣ ΚΑΙ ΝΕΟΛΑΙΑΣ

(α) Κοινοτική Οργάνωση

283 Κατά τη διάρκεια του 1989, το Τμήμα συνέχισε να δίνει ιδιαίτερη σημασία στον τομέα της Κοινοτικής Οργάνωσης, γι' αυτό και οι δραστηριότητες του επικεντρώθηκαν στην εμπέδωση αλλά συνάμα και στη βελτίωση των θεσμών και διαδικασιών που υποβοηθούν και συμβάλλουν στη μεγιστοποίηση της συμμετοχής της κοινότητας στην επίλυση κοινωνικών προβλημάτων και αναγκών. Έτσι, εδραιώθηκε και αναπτύχθηκε ο θεσμός των Συμβουλίων/Επιτροπών Κοινοτικής Ευημερίας σε μεγάλες αγροτικές και αστικές κοινότητες και σ' όλες σχεδόν τις προσφυγικές κοινότητες. Στόχος των Συμβουλίων/Επιτροπών

Κοινοτικής Ευημερίας παραμένει ο συντονισμός των δραστηριοτήτων των εθελοντικών οργανώσεων στην επίλυση κοινωνικών προβλημάτων και αναγκών, με τη λειτουργία των αναγκαίων υπηρεσιών και προγραμμάτων.

ΠΙΝ 55 284 Στο τέλος του χρόνου λειτουργούσαν 50 τοπικά Συμβούλια/Επιτροπές Κοινοτικής Ευημερίας, 5 Επαρχιακά και το Παγκύπριο Συμβούλιο Ευημερίας. Τόσο τα τοπικά όσο και τα Επαρχιακά Συμβούλια Ευημερίας συνέβαλαν ουσιαστικά στην επίτευξη του συντονισμού των δραστηριοτήτων των εθελοντικών οργανώσεων για την επίλυση κοινοτικών προβλημάτων και την εφαρμογή προγραμμάτων για την αντιμετώπιση κοινωνικών αναγκών. Εξάλλου, το Παγκύπριο Συμβούλιο Ευημερίας, στο οποίο συμμετέχουν εκπρόσωποι όλων των Επαρχιακών Συμβουλίων Ευημερίας και των Παγκύπριων Εθελοντικών Οργανώσεων Κοινωνικής Πρόνοιας και το Τμήμα Υπηρεσιών Κοινωνικής Ευημερίας υπό συμβουλευτική ιδιότητα, συνέχισε να συντονίζει το γενικό τομέα της εθελοντικής κοινωνικής πρόνοιας.

285 Κατά τη διάρκεια του χρόνου συνέχισαν τη λειτουργία τους τα 11 από τα 12 Κοινοτικά Κέντρα Ευημερίας, (το Κ.Κ.Ε. Ακρόπολης έκλεισε λόγω ακαταλληλότητας του οικήματος), που βρίσκονται μέσα ή πλησίον των μεγάλων προσφυγικών συνοικισμών. Μέσω των ιδρυμάτων αυτών παρέχονται ή μπορούν να παρέχονται ποικίλες υπηρεσίες και προγράμματα για όλες τις ομάδες του πληθυσμού. Οι βασικές, όμως, υπηρεσίες που προσφέρονται είναι οι Παιδοκομικοί Σταθμοί για εξυπηρέτηση παιδιών εργαζομένων μητέρων και τα Κέντρα Νεότητας για εξυπηρέτηση της νεολαίας. Τα τελευταία χρόνια άρχισαν, σε μερικά από τα Κέντρα, να λειτουργούν και προγράμματα για παιδιά σχολικής ηλικίας των οποίων οι γονείς εργάζονται. Σε τρία από τα Κέντρα αυτά, την ευθύνη για τη λειτουργία των προγραμμάτων ανέλαβε η κοινότητα.

ΠΙΝ 56 286 Σημαντική και πολύπλευρη υπήρξε και το 1989 η συμβολή των Εθελοντικών Οργανώσεων και Συμβουλίων/Επιτροπών Κοινοτικής Ευημερίας στον τομέα της κοινωνικής ευημερίας. Ανάμεσα στα προγράμματα που λειτουργούσαν στο τέλος του χρόνου και έτυχαν από το Τμήμα τεχνικής ή/και οικονομικής βοήθειας, περιλαμβάνονται 51 προγράμματα που προσφέρουν υπηρεσίες σε παιδιά (Βρεφο-παιδοκομικοί Σταθμοί και Παιδικές Λέσχες), 6 προγράμματα για παιδιά με ειδικές αναπηρίες, 23 προγράμματα για Ηλικιωμένους και 5 άλλα προγράμματα.

ΠΙΝ 57 287 Στα πλαίσια του Σχεδίου Κρατικών Χορηγιών σε Εθελοντικούς Οργανισμούς, σκοπός του οποίου είναι η ενθάρρυνση και ενίσχυση της εθελοντικής πρωτοβουλίας για την προσφορά υπηρεσιών στον τομέα της κοινωνικής ευημερίας, παραχωρήθηκαν κρατικές χορηγίες ύψους £150,000.

(β) Νεολαία

288 Το Τμήμα Υπηρεσιών Κοινωνικής Ευημερίας συνέχισε κατά το 1989 την πολύπλευρη προσφορά του για ενδυνάμωση και καλύτερη λειτουργία του θεσμού των Κέντρων Νεότητας. Για το σκοπό αυτό, Λειτουργοί του Τμήματος πρόσφεραν, πάνω σε συστηματική βάση, τεχνική βοήθεια και καθοδήγηση σ' όλα τα Κέντρα Νεότητας που λειτουργούσαν τόσο στις αστικές όσο και στις αγροτικές περιοχές της ελεύθερης Κύπρου.

289 Κατά το 1989 συνεχίστηκε η παροχή οικονομικής βοήθειας από κρατικά κονδύλια για βελτίωση των στεγαστικών συνθηκών των Κέντρων Νεότητας, του εξοπλισμού και των προγραμμάτων τους. Κατά τη φετεινή χρονιά η διαδικασία παραχώρησης της κρατικής οικονομικής βοήθειας προς τα Κέντρα Νεότητας, παρουσίασε κάποια ιδιομορφία. Και τούτο, λόγω της σύστασης του Κεντρικού Φορέα Νεολαίας, ο οποίος χειρίστηκε το κεφάλαιο του Προυπολογισμού Αναπτύξεως το οποίο αφορά τις Υπηρεσίες Νεολαίας, και της συνέχισης της λειτουργίας των Κέντρων Νεότητας κάτω από την ευθύνη του Τμήματος Υπηρεσιών Κοινωνικής Ευημερίας, το οποίο διατήρησε και χειρίστηκε το κεφάλαιο Υπηρεσίες Νεολαίας του Προυπολογισμού του Ταμείου Ανακουφίσεως Εκτοπισθέντων και Παθόντων. Έτσι, σύμφωνα με τα πιο πάνω, τα Κέντρα Νεότητας, που λειτουργούσαν σε κοινότητες όπου εγκαταστάθηκαν εκτοπισθέντες, επιχορηγήθηκαν από το Τμήμα, ενώ τα υπόλοιπα, που λειτουργούσαν σε μόνιμες/γηγενείς κοινότητες, μέσω του Φορέα Νεολαίας. Συγκεκριμένα, για σκοπούς ανεγέρσεως ιδιόκτητων οικημάτων, επιχορηγήθηκαν, μέσω του Τμήματος, 5 Κέντρα Νεότητας με ποσό £25,000, ενώ για άλλα 12 Κέντρα, διατέθηκε, για το ίδιο σκοπό, μέσω του Φορέα Νεολαίας, ποσό £46,000. Επίσης για σκοπούς εξοπλισμού, διατέθηκε μέσω του Φορέα, για όλα τα Κέντρα Νεότητας, ποσό £33,000. Επιπρόσθετα με τα πιο πάνω, το Τμήμα παραχώρησε, για σκοπούς επιχορήγησης ειδικών εκπαιδευτών, ποσό £3,000 σε 27 Κέντρα Νεότητας, ως αντιμίσθιο για 40 εκπαιδευτές, ενώ άλλο ποσό ύψους £4,000, παραχωρήθηκε για τον ίδιο σκοπό σε 61 Κέντρα Νεότητας, ως αντιμίσθιο για 72 εκπαιδευτές, μέσω του Φορέα Νεολαίας.

ΠΙΝ
58

290 Στο τέλος του 1989 λειτουργούσαν 93 Κέντρα Νεότητας. Από αυτά 10 ήταν κρατικά και τα υπόλοιπα 83 κοινοτικά.

291 Κατά τη διάρκεια του 1989 τα Κέντρα Νεότητας ανέπτυξαν ποικιλία δραστηριοτήτων σε τοπικό, επαρχιακό και παγκύπριο επίπεδο στον ψυχαγωγικό, αθλητικό, πολιτιστικό και κοινωνικό τομέα. Η συμμετοχή των μελών στις δραστηριότητες αυτές ήταν γενικά ικανοποιητική.

292 Ιδιαίτερη προσπάθεια καταβλήθηκε στον τομέα της παροχής υπηρεσιών σε νέους που παρουσιάζουν τάσεις αντικοινωνικής συμπεριφοράς. Για το σκοπό αυτό οι Λειτουργοί της Υπηρεσίας εργάστηκαν για την προσέλευση των νέων αυτών στα Κέντρα, με στόχο την εμπλοκή τους σε υγιείς δραστηριότητες. Επειδή διαφάνηκε ότι οι προοπτικές της προσπάθειας αυτής είναι ενθαρρυντικές, ετοιμάστηκε σχέδιο λειτουργίας ειδικού προγράμματος παροχής υπηρεσιών στους χώρους συγκέντρωσης νέων με τάση ή και αντικοινωνική συμπεριφορά. Η εφαρμογή του σχεδίου αυτού, που προϋπόθετε την πρόσληψη και απασχόληση των αναγκαίων ειδικών εκπαιδευτών, δεν προωθήθηκε, λόγω της σύστασης του Φορέα Νεολαίας, οι αρμοδιότητες του οποίου δεν έχουν ακόμη διευκρινιστεί σε σχέση με το ρόλο του Τμήματος.

293 Τα συντονιστικά σώματα των Κέντρων Νεότητας, δηλ. η Παγκύπρια Συντονιστική Επιτροπή και οι Επαρχιακές Επιτροπές τους, συνέχισαν το συντονιστικό έργο τους και παράλληλα οργάνωσαν διάφορες δραστηριότητες. Κυριότερες από αυτές ήταν τα Επαρχιακά και το Παγκύπριο Φεστιβάλ των Κέντρων Νεότητας και η συμμετοχή των Κέντρων στη διοργάνωση του Μαραθώνιου Αγάπης Αγνοουμένων.

294 Στον τομέα των Διεθνών Σχέσεων, η Παγκύπρια Συντονιστική Επιτροπή συνέχισε την ενεργό συμμετοχή της σε συνεδριάσεις, σεμινάρια, κατασκηνώσεις και άλλες δραστηριότητες που οργάνωσε κατά το 1989, η Ευρωπαϊκή Συνομοσπονδία Κέντρων Νεότητας (E.C.Y.C.).

Δ. ΥΠΗΡΕΣΙΑ ΔΗΜΟΣΙΩΝ ΒΟΗΘΗΜΑΤΩΝ ΚΑΙ ΗΛΙΚΙΩΜΕΝΩΝ

α) Επιδόματα

295 Οι περί Δημοσίων Βοηθημάτων και Υπηρεσιών Νόμοι 1975 έως 1988, που κατά το 1988 έτυχαν ουσιαστικών και σημαντικών τροποποιήσεων, διασφαλίζουν το δικαίωμα κάθε πολίτη για ένα κατώτατο επίπεδο διαβίωσης με την παροχή στους δυσπραγούντες πολίτες:

- οικονομικής βοήθειας για ικανοποίηση των βασικών αναγκών και ορισμένων ειδικών αναγκών, όπου υπάρχουν τέτοιες, και
- κοινωνικο-λειτουργικής υπηρεσίας για την επίλυση προσωπικών προβλημάτων και την κοινωνική τους αποκατάσταση.

296 Η οικονομική βοήθεια παρέχεται μετά από αίτηση του πολίτη και διεξαγωγή έρευνας για την κοινωνικο-οικονομική του κατάσταση και με βάση σχετική κλίμακα. Κατά το 1989 ερευνήθηκαν από Λειτουργούς του Τμήματος 3292 αιτήσεις για δημόσιο βοήθημα, σε σύγκριση με 2731 τον προηγούμενο χρόνο.

297 Συνολικά, οι περιπτώσεις εκτοπισθέντων και μη, που βοηθούνταν οικονομικά από το Τμήμα, ήταν στην αρχή του χρόνου 5087, οι οποίες ανήλθαν στις 6039 κατά την 31.12.89. Η σημαντική αύξηση που παρατηρείται (18.1%) οφείλεται κυρίως στην αύξηση στις κλίμακες του Δημοσίου Βοηθήματος (6% περίπου) σε συνδυασμό με την παροχή επιδόματος για προσωπική άνεση, ειδικά ωφελήματα σε ανήλικα ανάπηρα άτομα και εκκρεμούσες περιπτώσεις ενηλίκων αναπήρων.

ΠΙΝ
60 298 Τη μεγαλύτερη κατηγορία βοηθουμένων αποτελούν όπως και πέρσι, οι περιπτώσεις ασθένειας/αναπηρίας (47.84%), αντί των περιπτώσεων γήρατος (40.19%), που αποτελούσαν την κυριότερη ομάδα βοηθουμένων τα τελευταία χρόνια. Το ποσοστό των περιπτώσεων εκτοπισθέντων που βοηθήθηκαν ήταν 41.6%, σε σύγκριση με 43.25% του προηγούμενου χρόνου.

(β) Φροντίδα Ηλικιωμένων και Αναπήρων

299 Η συνεχής αύξηση του γεροντικού πληθυσμού, ο εκτοπισμός και η διάλυση παραδοσιακών πηγών υποστήριξης λόγω των νέων κοινωνικών συνθηκών, δημιούργησαν ένα από τα σοβαρά κοινωνικά προβλήματα του τόπου.

300 Για την αντιμετώπιση του προβλήματος, το Τμήμα Υπηρεσιών Κοινωνικής Ευημερίας συνέχισε και κατά το 1989 να παρέχει ιδρυματική περίθαλψη και φροντίδα σε ενήλικα άτομα τα οποία, λόγω προχωρημένης ηλικίας ή αναπηρίας, ή οιωνδήποτε άλλων συνθηκών, έχουν ανάγκη από περίθαλψη και φροντίδα - όχι νοσοκομειακή ή ιατρική - και τα οποία δεν μπορούν να την έχουν με άλλο τρόπο.

301 Εξάλλου, το Τμήμα συνέχισε και κατά το 1989 την τακτική της αποφυγής, όσο είναι δυνατό, της μετακίνησης του ηλικιωμένου ή ανάπηρου από το κοινωνικό του περιβάλλον. Για το σκοπό αυτό επεκτάθηκε κατά το 1989 και εφαρμόστηκε πάνω σε μόνιμη βάση το πρόγραμμα Κατ'οίκον Υπηρεσιών, με την πρόσληψη αριθμού Οικιακών Βοηθών, στις 4 μεγάλες Επαρχίες (Λευκωσία, Λάρνακα, Λεμεσό, Πάφο). Το πρόγραμμα αυτό είχε λειτουργήσει πειραματικά τον προηγούμενο χρόνο σε 3 Επαρχίες. Τόσο οι υπηρεσίες ιδρυματικής περίθαλψης και φροντίδας όσο και η Κατ'οίκον φροντίδα παρέχονται βάσει ειδικών προνοιών των Νόμων περί Δημοσίων Βοηθημάτων και Υπηρεσιών.

ΠΙΝ
61

302 Επιπρόσθετα, το Τμήμα, στα πλαίσια της πολιτικής του γι'αποφυγή, όσο είναι δυνατό, της μετακίνησης των ηλικιωμένων ή αναπήρων από το κοινωνικό τους περιβάλλον, συνέχισε να ενισχύει την οικογένεια και την κοινότητα με την εξασφάλιση των υπηρεσιών φροντιστών με αμοιβή. Στα πλαίσια της ίδιας τακτικής, συνεχίστηκε και η εφαρμογή της παροχής Διημερεύουσας Φροντίδας σε περιορισμένο αριθμό ηλικιωμένων, στις Κρατικές Στέγες. Προς την ίδια κατεύθυνση ενθαρρύνθηκε και η εργασία των Εθελοντικών Σωμάτων και Οργανισμών. Στο τέλος του χρόνου στεγάζονταν στις 7 Κρατικές Στέγες Ηλικιωμένων και Αναπήρων 311 άτομα, ενώ 575 άλλα άτομα ήταν τοποθετημένα με έξοδα του Τμήματος σε μη Κρατικές Στέγες Ηλικιωμένων, σε σύγκριση με 326 και 423 αντίστοιχα, τον προηγούμενο χρόνο. Παράλληλα, 388 άτομα ετύγχαναν φροντίδας από φροντιστές με αμοιβή και 80 εξυπηρετούντο από τη νέα Κατ'οίκον Υπηρεσία.

303 Για τη διασφάλιση αποδεκτού επιπέδου υπηρεσιών προς τους ηλικιωμένους, από τις μη κρατικές Στέγες, το Τμήμα συνέχισε να εφαρμόζει καθόλη τη διάρκεια του χρόνου, με ιδιαίτερη αυστηρότητα, τους περί Στεγών για Ηλικιωμένους και Αναπήρους Νόμους 1981 και 1987 και τους σχετικούς Κανονισμούς του 1983 και 1987.

(γ) Κοινωνικο-οικονομικές Εκθέσεις

304 Ο Κεντρικός Φορέας για την πιστοποίηση της οικονομικής κατάστασης των Κυπρίων φοιτητών στην Ελλάδα, λειτούργησε και κατά το ακαδημαϊκό έτος 1989-90, με βάση το Σχέδιο Λειτουργίας Κεντρικού Φορέα 1984-85, με σκοπό την παραχώρηση Πιστοποιητικού Σίτισης μόνο. Το σχέδιο αυτό τροποποιήθηκε ριζικά κατά το 1988 με ιδιαίτερη έμφαση σε ότι αφορά τις κλίμακες, για να συνάδει με τη γενική αύξηση του κόστους ζωής στην Κύπρο και στην Ελλάδα. Για το ακαδημαϊκό έτος 1989-90 λήφθηκαν συνολικά 2335 αιτήσεις, σε σύγκριση με 2450 τον προηγούμενο χρόνο και εκδόθηκαν πιστοποιητικά για σκοπούς σίτισης σε 2310 φοιτητές.

305 Μέσα στο 1989 συνεχίστηκε η συνεργασία του Τμήματος με οργανισμούς ομογενών του εξωτερικού για την εφαρμογή του Σχεδίου Οικονομικής Υιοθεσίας Απορφανισθέντων Παιδιών. Το χρόνο που πέρασε βοηθήθηκαν από το Ελληνικό Σωματείο "Συμπάρσταση Αγώνα Κύπρου" 136 παιδιά, με ολικό ποσό £7,980 περίπου.

306 Σύμφωνα με απόφαση του Υπουργικού Συμβουλίου, το πρόγραμμα οικονομικής βοήθειας, σε προσφυγόπουλα και παιδιά παθόντων, που λειτουργούσε κάτω από την εποπτεία της Ιεράς Αρχιεπισκοπής Κύπρου, συνεχίζει τη λειτουργία του κάτω από την επίβλεψη κρατικού φορέα με την ονομασία "Επιτροπή Βοήθειας Παιδιών της Κύπρου". Στην Επιτροπή αυτή συμμετέχει και το Τμήμα Υπηρεσιών Κοινωνικής Ευημερίας. Σύμφωνα με τις διαδικασίες που έχουν εγκριθεί, το Τμήμα διεξάγει κοινωνικο-οικονομικές έρευνες για όσους υποβάλουν αίτηση και υποβάλλει σχετικές εκθέσεις στην Επιτροπή για λήψη απόφασης. Το χρόνο που πέρασε ετοιμάστηκαν από το Τμήμα 1034 εκθέσεις.

Ε. ΑΛΛΕΣ ΥΠΗΡΕΣΙΕΣ

307 Το Τμήμα παρέχει υπηρεσίες κοινωνικής ευημερίας μέσω διαφόρων άλλων Κυβερνητικών Τμημάτων και Αρχών που εφαρμόζουν κοινωνικά προγράμματα. Οι υπηρεσίες αυτές παρέχονται κυρίως με:

- (α) απόσπαση Κοινωνικών Λειτουργών σε άλλα Τμήματα,
- (β) την παροχή κοινωνικο-λειτουργικής υπηρεσίας σε περιπτώσεις που παραπέμπονται στο Τμήμα,
- (γ) τη διεξαγωγή έρευνας και υποβολή κοινωνικών εκθέσεων για περιπτώσεις ή ειδικά προβλήματα, και
- (δ) τη συμμετοχή εκπροσώπου του Τμήματος σε Επιτροπές σε παγκύπριο ή επαρχιακό επίπεδο.

Έτσι, το χρόνο που πέρασε, Λειτουργοί του Τμήματος ήταν αποσπασμένοι στις φυλακές, τα Ψυχιατρικά Ιδρύματα, τα Νοσοκομεία, το Κέντρο Επαγγελματικής Αποκατάστασης Αναπήρων, το Ινστιτούτο Ξενοδοχειακών και Επισιτιστικών Τεχνών, το Ανώτερο Τεχνολογικό Ινστιτούτο, το Δήμο Λάρνακας, τη Σχολή Κωφών, την Κυπριακή Υπάτη Αρμοστεία στο Λονδίνο κ.ά.

308 Επιπρόσθετα, το Τμήμα συνέχισε τη διεξαγωγή κοινωνικο-οικονομικών ερευνών, καθώς και την εφαρμογή κοινωνικών προγραμμάτων για διάφορες άλλες αρχές (Υπουργείο Οικονομικών, Υπουργείο Δικαιοσύνης, Υπουργείο Παιδείας, Υπουργείο Υγείας, Υπουργείο Αμύνης, Ανώτερο Τεχνολογικό Ινστιτούτο, Ιερά Αρχιεπισκοπή καθώς και άλλους οργανισμούς). Για τους πιο πάνω σκοπούς ετοιμάστηκαν από το Τμήμα 4528 κοινωνικο-οικονομικές εκθέσεις.

ΠΙΝ
62

309 Το 1989 συνεχίστηκε επίσης η συνεργασία με το Παγκόσμιο Πρόγραμμα Τροφίμων και χορηγήθηκαν τρόφιμα σε 30 Κρατικά Ιδρύματα και 57 μη Κρατικά Ιδρύματα.

ΣΤ. ΑΝΑΠΤΥΞΗ ΠΡΟΣΩΠΙΚΟΥ

310 Το Τμήμα εξακολούθησε και κατά το 1989 να οργανώνει ενδο-υπηρεσιακά επιμορφωτικά προγράμματα για την περαιτέρω βελτίωση των επαγγελματικών δεξιοτήτων του προσωπικού του. Μερικά από τα προγράμματα αυτά έγιναν σε κεντρικό επίπεδο και άλλα διεξήχθησαν στα Επαρχιακά Γραφεία Ευημερίας. Τα κυριότερα από αυτά ήταν η ολοκλήρωση του Σεμιναρίου "Κοινωνική Εργασία με Υιοθετούντες Γονείς" (συμμετείχαν 49 Λειτουργοί) και το εισαγωγικό εκπαιδευτικό πρόγραμμα για νεοπροσληφθέντες Λειτουργούς (11 Λειτουργοί).

311. Κατά το 1989, μετά από έρευνα για τις επιμορφωτικές ανάγκες σ'ολόκληρο το προσωπικό του Τμήματος, ετοιμάστηκε το νέο Τριετές Πρόγραμμα Ενδουπηρεσιακής Επιμόρφωσης 1989-1991. Τα επιμορφωτικά προγράμματα της επόμενης τριετίας θα γίνουν σύμφωνα με το πρόγραμμα αυτό.

312. Η δανειστική βιβλιοθήκη του Τμήματος συνέχισε τη λειτουργία της και το 1989 εξασφαλίστηκαν 65 νέα βιβλία.

313. Στα πλαίσια των προσπαθειών του Τμήματος για την ανάπτυξη του προσωπικού, παραχωρήθηκαν 3 υποτροφίες, οι δύο διάρκειας δύο εβδομάδων και η άλλη διάρκειας 11 μηνών.

Ζ ΕΠΙΣΚΟΠΗΣΕΙΣ - ΕΡΕΥΝΕΣ

314 Κατά το 1989 διεξήχθη έρευνα για την "Ανατροφή των Παιδιών στην Κύπρο", συμπληρώθηκε η "Έρευνα για το Φόρτο Εργασίας των Κοινωνικών Λειτουργών" και διεξήχθησαν επίσης δύο επί μέρους "Έρευνες για ίδρυση Νηπιοβρεφοκομικών Σταθμών" στις βιομηχανικές περιοχές Λάρνακας και Αγίου Αθανασίου Λεμεσού.

315 Συνεχίστηκε η διεξαγωγή των ακόλουθων ερευνών: "Έρευνα για το Συντονισμό των Εθελοντικών Οργανώσεων", "Αξιολογητική Έρευνα για την Υιοθεσία στην Κύπρο" και "Τοπικές Έρευνες για ίδρυση Νηπιοβρεφοκομικών Σταθμών".

ΚΕΦΑΛΑΙΟ V

ΙΔΡΥΜΑΤΑ ΚΑΤΑΡΤΙΣΗΣ ΑΝΘΡΩΠΙΝΟΥ ΔΥΝΑΜΙΚΟΥ ΚΑΙ ΑΝΑΠΤΥΞΗΣ

A. ΚΕΝΤΡΟ ΠΑΡΑΓΩΓΙΚΟΤΗΤΑΣ ΚΥΠΡΟΥ

316. Το Κέντρο Παραγωγικότητας Κύπρου (ΚΕ.ΠΑ.) ιδρύθηκε το 1963 από την Κυπριακή Κυβέρνηση με τη βοήθεια του Προγράμματος Αναπτύξεως των Ηνωμένων Εθνών και του Διεθνούς Γραφείου Εργασίας. Από το Δεκέμβριο του 1974 την ευθύνη για τη λειτουργία του Κέντρου έχει αποκλειστικά η Κυπριακή Κυβέρνηση. Η πολιτική και οι δραστηριότητες του Κέντρου καθορίζονται από Διοικητικό Συμβούλιο που απαρτίζεται από εκπροσώπους της Κυβέρνησης, των εργοδοτών και των συντεχνιών, με πρόεδρο το Γενικό Διευθυντή του Υπουργείου Εργασίας και Κοινωνικών Ασφαλίσεων.

317. Κυριότερος στόχος του ΚΕ.ΠΑ από την ίδρυσή του ήταν "να βοηθά τους ιδιωτικούς και δημόσιους οργανισμούς να χρησιμοποιούν το ανθρώπινο και κεφαλαιουχικό δυναμικό τους με τον καλύτερο δυνατό τρόπο και με απώτερη επιδίωξη την αύξηση της παραγωγικότητας". Ο στόχος αυτός συνεχίζει να ισχύει και σήμερα, έχει όμως διευρυνθεί ώστε να περιλάβει τις ανάγκες της Δημόσιας Υπηρεσίας στην Κύπρο, καθώς και τις ανάγκες για διευθυντική εκπαίδευση άλλων αναπτυσσομένων χωρών.

318. Βασικά μέσα για την επίτευξη του στόχου αυτού αποτελούν οι ακόλουθες υπηρεσίες που προσφέρονται σήμερα από το ΚΕ.ΠΑ.:-

- διευθυντική εκπαίδευση σε όλα τα επίπεδα και όλους τους τομείς διεύθυνσης,
- οργανωτικές μελέτες, συμβουλευτικές υπηρεσίες και έρευνες σε όλα τα επίπεδα και όλους τους τομείς διεύθυνσης,
- επαγγελματική κατάρτιση τεχνικού προσωπικού,
- τεχνικές συμβουλές και πληροφορίες.

319. Οι πιο πάνω υπηρεσίες προσφέρονται από τους ακόλουθους τέσσερεις επιμέρους τομείς:

Τομέας Διευθυντικής Ανάπτυξης
Τομέας Δημόσιας Διοίκησης
Μεσογειακό Ινστιτούτο Διευθύνσεως (ΜΙΜ)
Τομέας Επαγγελματικής Κατάρτισης

320. Μέσω των τομέων αυτών το ΚΕ.ΠΑ. έχει καθιερώσει στενή συνεργασία με διάφορους Διεθνείς Οργανισμούς, η οποία εκδηλώνεται με τους πιο κάτω τρόπους:

- οργάνωση διαπεριφερειακών σεμιναρίων από το ΜΙΜ, σε συνεργασία με το Διεθνές Γραφείο Εργασίας και την Ειδική Μονάδα Τεχνικής Συνεργασίας Μεταξύ Αναπτυσσόμενων Χωρών (TCDC), του Προγράμματος Ανάπτυξης των Ηνωμένων Εθνών, με περιεχόμενο που εμπίπτει στους τομείς της Δημόσιας Διοίκησης και Διευθυντικής Ανάπτυξης, τα οποία έχουν σαν απώτερο σκοπό την παροχή βοήθειας σε αναπτυσσόμενες χώρες,
- εκτέλεση Σχεδίου Βοήθειας του Προγράμματος Ανάπτυξης των Ηνωμένων Εθνών από το Διεθνές Γραφείο Εργασίας, μέσω του ΚΕ.ΠΑ., που στοχεύει στην προώθηση νέων μεθόδων, τεχνικών και θεσμικών διευθετήσεων, για αύξηση της παραγωγικότητας.

Τομέας Διευθυντικής Ανάπτυξης

(α) Επιμόρφωση

321. Μέσω του τομέα αυτού οργανώθηκαν συνολικά 44 επιμορφωτικά προγράμματα και σεμινάρια τα οποία παρακολούθησαν 1,187 άτομα. Αναφέρονται ιδιαίτερα:

- το πρόγραμμα με θέμα "Πιστοποιητικό στη Διοίκηση Επιχειρήσεων", διάρκειας 200 ωρών, με συμμετοχή 40 ατόμων,
- τα δύο σεμινάρια με θέμα "Computer Aided Design (CAD) for Architects, Designers & Engineers", διάρκειας 13 ωρών το καθένα, με συμμετοχή 73 ατόμων,
- τα δύο σεμινάρια με θέμα "Μέθοδοι για Αύξηση της Παραγωγικότητας", διάρκειας 7 ωρών το καθένα, με συμμετοχή 68 διευθυντών και άλλων ανώτερων στελεχών επιχειρήσεων,
- τα δύο προγράμματα με θέμα "Μάρκετινγκ και Πωλήσεις για Τραπεζικές Υπηρεσίες", διάρκειας 21 ωρών το καθένα, με συμμετοχή 54 τραπεζικών στελεχών,
- τα τρία ειδικά προγράμματα Επικοινωνίας για τις Κυπριακές Αερογραμμές, διάρκειας 24 ωρών το καθένα, με συμμετοχή 54 υπεύθυνων πληρώματος των Κυπριακών Αερογραμμών.

- το δύο προγράμματα με θέμα "Η Ψυχολογία του Πελάτη και ο Περιοδεύων Πωλητής", διάρκειας 24 ωρών το καθένα, με συμμετοχή 69 ατόμων,
- το 19ο "Βασικό Πρόγραμμα Εκπαίδευσης Εποπτών Βιομηχανίας", διάρκειας 352 ωρών, με συμμετοχή 33 ατόμων.

(β) Οργανωτικές Μελέτες/Συμβουλευτικές Υπηρεσίες/Έρευνες

322. Κατά το 1989, το ΚΕ.ΠΑ., μετά από σχετική αίτηση ενδιαφερομένων επιχειρήσεων και οργανισμών, ανέλαβε τη διεξαγωγή 14 οργανωτικών μελετών, διαθέτοντας 911 ώρες του επαγγελματικού του δυναμικού. Επίσης, διέθεσε 689 ώρες για παροχή δωρεάν συμβουλών σε επιχειρήσεις για καθημερινά προβλήματα που αντιμετωπίζουν.

323. Το ΚΕ.ΠΑ. προώθησε επίσης 7 επιστημονικές έρευνες που αποσκοπούν γενικά στην οικονομική ανάπτυξη της Κύπρου, διαθέτοντας 585 ώρες του επαγγελματικού δυναμικού.

324. Διατέθηκαν επίσης 2,784 ώρες για την εισαγωγή ή περαιτέρω προώθηση των ακόλουθων μεθόδων αύξησης της παραγωγικότητας σε κυπριακές επιχειρήσεις καθώς και ημικρατικούς οργανισμούς:

- "Quality Circles",
- "Productivity Measurement",
- "New Forms of Work Organization",
- "Action Learning",
- "Total Quality Control".

325. Η εφαρμογή των νέων αυτών μεθόδων και Τεχνικών προωθείται στα πλαίσια του σχετικού Σχεδίου Βοήθειας του Προγράμματος Ανάπτυξης των Ηνωμένων Εθνών, που εκτελείται από το Διεθνές Γραφείο Εργασίας μέσω του ΚΕ.ΠΑ., το οποίο μπήκε σε εφαρμογή μέσα στο 1986. Κατά το 1989 επιδείχθηκε ζωνρό ενδιαφέρον από μεγάλο αριθμό επιχειρήσεων για υιοθέτηση των πιο πάνω μεθόδων, με σκοπό την αύξηση της παραγωγικότητάς τους.

Τομέας Δημόσιας Διοίκησης

326. Ο Τομέας Δημόσιας Διοίκησης ιδρύθηκε το 1984, μετά από σχετική απόφαση του Υπουργικού Συμβουλίου, βάσει της οποίας ανατέθηκαν στο ΚΕ.ΠΑ. συγκεκριμένες εκπαιδευτικές ευθύνες αναφορικά με την ανάπτυξη της διευθυντικής και διοικητικής ικανότητας στη Δημόσια Υπηρεσία.

327. Μέσω του τομέα αυτού οργανώθηκαν συνολικά 28 προγράμματα σε διάφορους τομείς της Διεύθυνσης και Δημόσιας Διοίκησης, που τα παρακολούθησαν 865 άτομα.

328. Το ΚΕ.ΠΑ. συμμετέχει επίσης με λειτουργούς του στη σχεδίαση ή/και εκτέλεση ενδομησιακών προγραμμάτων που οργανώνονται από άλλα εξειδικευμένα τμήματα ή υπηρεσίες.

329. Στα πλαίσια των δραστηριοτήτων του τομέα αυτού, οργανώθηκε από το ΚΕ.ΠΑ. σε συνεργασία με την Υπηρεσία Δημόσιας Διοίκησης και Προσωπικού και την ΠΑ.ΣΥ.Δ.Υ., μεταξύ 15 και 16 Δεκεμβρίου, 1989, σεμινάριο με θέμα "Βασικές Έννοιες Διεύθυνσης - Εφαρμογή στη Δημόσια Υπηρεσία", το οποίο παρακολούθησαν 160 ανώτερα και ανώτατα στελέχη της Δημόσιας Υπηρεσίας, Ημικρατικών Οργανισμών και της ΠΑ.ΣΥ.Δ.Υ.

330. Σκοπός του σεμιναρίου, το οποίο οργανώθηκε ύστερα από προσωπική πρωτοβουλία του Προέδρου της Δημοκρατίας, κ. Γιώργου Βασιλείου, ήταν η δημιουργία κοινής αντίληψης για την εφαρμογή σύγχρονων εννοιών και μεθόδων διεύθυνσης στη Δημόσια Υπηρεσία, με απώτερο στόχο τη βελτίωση της λειτουργικότητάς της.

331. Κύριος εισηγητής στο σεμινάριο ήταν ο Πρόεδρος της Δημοκρατίας, ο οποίος ανέπτυξε το ενδιαφέρον θέμα "Στόχοι της Δημόσιας Υπηρεσίας, η ανάγκη για βελτίωση της λειτουργίας της και ο ρόλος του Διευθυντή". Μίλησαν επίσης ο Διευθυντής του ΚΕ.ΠΑ. κ. Χ. Κωνσταντίνου, καθώς και ο διακεκριμένος καθηγητής του Cranfield School of Management, Dr. A. Kakabadse.

Μεσογειακό Ινστιτούτο Διεύθυνσης (ΜΙΜ)

332. Στα πλαίσια των δραστηριοτήτων του Μεσογειακού Ινστιτούτου Διεύθυνσης, που ιδρύθηκε το 1976 με σχετική απόφαση του Υπουργικού Συμβουλίου και αποτελεί το Περιφερειακό/ Διεθνές σκέλος του Κέντρου Παραγωγικότητας, έληξε με επιτυχία το 12ο Μεταπτυχιακό Πρόγραμμα στη Διεύθυνση Επιχειρήσεων με συμμετοχή 33 αποφοίτων πανεπιστημίων. Από αυτούς, 19 ήσαν Κύπριοι και 14 από το εξωτερικό (1 από τον Ισημερινό, 2 από τη Γκάνα, 1 από την Ουγκάνδα, 1 από το Μαυρίκιο, 1 από τη Γιουγκοσλαβία, 1 από τη Λιβηρία, 3 από την Κένυα, 1 από την Ν. Υεμένη, και 2 από την Τανζανία).

333. Το Σεπτέμβριο του 1989, άρχισε το 13ο Μεταπτυχιακό Πρόγραμμα στη Διεύθυνση Επιχειρήσεων. Το Πρόγραμμα αυτό παρακολουθούν 27 απόφοιτοι πανεπιστημίων, από τους οποίους οι 9 είναι από το εξωτερικό και οι 18 Κύπριοι. Οι ξένοι προέρχονται από την Ουγκάνδα, την Τανζανία, την Γκάνα, τη Μαλάουι, τη Ζαμβία, την Τζαμάικα και το Τρίνιτατ.

334. Τέσσερις από τους ξένους σπουδαστές παρακολουθούν το Πρόγραμμα με υποτροφίες του Κοινοπολιτειακού Ταμείου Τεχνικής Συνεργασίας, δύο με υποτροφίες της οργάνωσης Κάρλ Ντούισμπεργκ (CDG) της Ομοσπονδίας Δημοκρατίας της Γερμανίας,

ένας με υποτροφία της οργάνωσης Κόνρατ Άντεναουερ, επίσης της Ομόσπονδης Δημοκρατίας της Γερμανίας, και δύο με υποτροφίες της Κυπριακής Κυβέρνησης.

335. Οι 18 Κύπριοι σπουδαστές στέλλονται στο Πρόγραμμα από τις επιχειρήσεις τους και οι επιχειρήσεις αυτές επιχορηγούνται για τα έξοδα συμμετοχής από την Αρχή Βιομηχανικής Κατάρτισης. Δεκαέξι από τους Κύπριους σπουδαστές ήταν προηγουμένως άνεργοι και εργοδοτήθηκαν μέσω του Μεσογειακού Ινστιτούτου Διευθύνσεως.

Τομέας Επαγγελματικής Κατάρτισης

336. Ο Τομέας αυτός προσφέρει επιμόρφωση και εξυπαρχής κατάρτιση σε τεχνικό προσωπικό στη βιομηχανία σε 13 διαφορετικές ειδικότητες. Η κατάρτιση αυτή παρέχεται σε ειδικά εξοπλισμένα εργαστήρια στα Λευκωσία, Λεμεσό και Λάρνακα από προσοντούχους Εκπαιδευτές.

337. Κατά το 1989 οργανώθηκαν 61 επιμορφωτικά προγράμματα στις πιο κάτω ειδικότητες, που τα παρακολούθησαν 887 άτομα:

- Συγκόλληση και Εφαρμογή Μετάλλων
- Μηχανική Αυτοκινήτων (Ελαφρά και Βαριά)
- Ηλεκτρολογία
- Ψύξη και Κλιματισμός
- Συντήρηση Εργοστασιακών Εγκαταστάσεων
- Πρακτική Χυτηρίων
- Υδραυλικές Εγκαταστάσεις και Τεχνικές Λαμαρινο-εργασιών και Αναπτυγμάτων
- Μηχανουργία
- Οικοδομική
- Ευλουργική
- Τεχνικό Σχέδιο
- Σχεδίαση και Κατασκευή Πατρών Ενδυμάτων
- Κοπτική/Ραπτική Ειδών Ένδυσης και Υπόδησης.

338. Οργανώθηκαν επίσης, υπεργολαβικά για την Αρχή Βιομηχανικής Κατάρτισης, 25 εξυπαρχής προγράμματα ταχύρρυθμης εκπαίδευσης, στις πιο κάτω ειδικότητες, που τα παρακολούθησαν 285 άτομα.

- Συγκόλληση και Εφαρμογή Μετάλλων
- Υδραυλικές Εγκαταστάσεις
- Μηχανουργία
- Οικοδομική
- Ευλουργική
- Ένδυση και Υπόδηση

339. Για συγκεκριμένα προβλήματα που αντιμετωπίζει η βιομηχανία, το ΚΕ.ΠΑ. προσφέρει επίσης τεχνικές συμβουλές και πληροφορίες. Γι'αυτή τη δραστηριότητα διατέθηκαν 849 ώρες.

B. ΑΝΩΤΕΡΟ ΤΕΧΝΟΛΟΓΙΚΟ ΙΝΣΤΙΤΟΥΤΟ

340. Το Ανώτερο Τεχνολογικό Ινστιτούτο (ΑΤΙ) ιδρύθηκε το 1968 σαν κοινό σχέδιο της Κυπριακής Κυβερνήσεως και του Προγράμματος Αναπτύξεως των Ηνωμένων Εθνών. Για την εφαρμογή του πιο πάνω σχεδίου, ορίστηκαν σαν υπεύθυνες Αρχές, το Υπουργείο Εργασίας και Κοινωνικών Ασφαλίσεων, εκ μέρους της Κυπριακής Κυβερνήσεως, και η ΟΥΝΕΣΚΟ με τη συνεργασία της Διεθνούς Οργάνωσης Εργασίας σε ορισμένους τομείς, εκ μέρους των Ηνωμένων Εθνών. Μέχρι το 1973, το ΑΤΙ λειτουργούσε βάσει κοινού σχεδίου που χρηματοδοτήθηκε από την Κυπριακή Κυβέρνηση και το Ειδικό Ταμείο των Ηνωμένων Εθνών. Από το 1973, η Κυπριακή Κυβέρνηση, μέσω του Υπουργείου Εργασίας και Κοινωνικών Ασφαλίσεων ανέλαβε αποκλειστικά την ευθύνη για τη λειτουργία του Ινστιτούτου.

341. Το Ανώτερο Τεχνολογικό Ινστιτούτο έχει μείνει σταθερό στους αρχικούς σκοπούς και επιδιώξεις του που ήταν η κατάρτιση Ανώτερων Τεχνικών (Technician Engineer), στις ειδικότητες της Πολιτικής Μηχανικής, της Ηλεκτρολογίας και της Μηχανολογίας. Το 1976 προστέθηκε και ο κλάδος της Ναυτομηχανικής και από το 1985 η νέα ειδικότητα για την Επιστήμη των Ηλεκτρονικών Υπολογιστών για την ικανοποίηση των αναγκών της Βιομηχανίας σε τεχνικά στελέχη και των τεχνικών και επαγγελματικών Σχολών σε εκπαιδευτές. Πρόσθετα όμως το ΑΤΙ, ενεργοποιείται στον τομέα της εφαρμοσμένης έρευνας και την παροχή τεχνικών συμβουλών και άλλων υπηρεσιών στη βιομηχανία.

342. Από το 1968 που ιδρύθηκε το ΑΤΙ έγιναν οι ακόλουθες σημαντικές αλλαγές:

- Οι αρχικές ειδικότητες της Πολιτικής Μηχανικής, της Ηλεκτρολογίας, της Μηχανολογίας επεκτάθηκαν σημαντικά. Το 1976, εισήχθη η ειδικότητα της Ναυτομηχανικής. Το 1978, δημιουργήθηκε ειδική μονάδα για την κατάρτιση Τεχνικών Νοσοκομειακού και Ιατρικού εξοπλισμού σε συνεργασία με την Παγκόσμια Οργάνωση Υγείας για τις ανάγκες των χωρών της Ανατολικής Μεσογείου, που επεκτάθηκε σε χώρες του Κοινοπολιτειακού Ταμείου Τεχνικής Συνεργασίας. Το Κέντρο επίσης προσφέρει τεχνικές συμβουλές προς την Παγκόσμια Οργάνωση Υγείας και για όλη την προσφορά του ανακηρύχθηκε Κέντρο Συνεργασίας της Παγκόσμιας Οργάνωσης Υγείας στον τομέα της Συντήρησης και Επιδιόρθωσης Ιατρικού Εξοπλισμού.

Α. ΕΚΠΑΙΔΕΥΤΙΚΑ ΠΡΟΓΡΑΜΜΑΤΑ

Το ΑΤΙ διοργάνωσε τα ακόλουθα προγράμματα πάνω σε θέματα: Industrial Quality Control, Energy Conversion and Utilization, Energy Conversion and Management και πρόγραμμα μαθημάτων για CAD (Σχεδιασμός με τη βοήθεια Ηλεκτρονικών Υπολογιστών) και CAM (Παραγωγή με τη βοήθεια Ηλεκτρονικών Υπολογιστών). Επίσης σε συνεργασία με το Ινστιτούτο Ηλεκτρολόγων Μηχανικών (Κέντρο Κύπρου) και την Αρχή Βιομηχανικής Κατάρτισης Κύπρου, το ΑΤΙ διοργάνωσε τα ακόλουθα προγράμματα πάνω σε θέματα: Εισαγωγή στο Βιομηχανικό Ηλεκτρονικό Έλεγχο, Data Communication and Local Area Networks, Unix/Xenix, the IBM PC for Engineers and Managers, Unix/Xenix for Programmers and Users, Unix/Xenix, Support and Administration on Electrical Services, Design Installation and Maintenance. Τα πιο πάνω προγράμματα πραγματοποιήθηκαν για να καλύψουν τις ανάγκες της Βιομηχανίας, και απευθύνονται σε μηχανικούς, τεχνικούς, προγραμματιστές και άλλους. Εκτός από τα πιο πάνω εκπαιδευτικά προγράμματα, το ΑΤΙ διαδραμάτισε σημαντικό ρόλο στην προαγωγή της εφαρμοσμένης έρευνας, ιδιαίτερα στον τομέα της ενέργειας, και πρόσφερε τεχνικές υπηρεσίες και συμβουλές σε πολλές περιπτώσεις που κάλυψαν κυρίως τη μηχανολογική βιομηχανία, την οικοδομική και υποδομηματοποιία.

344. Επίσης το ΑΤΙ σε συνεργασία με το Ινστιτούτο Ηλεκτρολόγων Μηχανικών (Κέντρο Κύπρου) φιλοξένησε το διακεκριμένο Σοβιετικό ακαδημαϊκό κ. Υ. Guljaev, Διευθυντή του Ινστιτούτου Ραδιομηχανικής Ηλεκτρονικής της Σοβιετικής Ακαδημίας Επιστημών, ο οποίος έδωσε σειρά διαλέξεων πάνω στις τελευταίες εξελίξεις και εφαρμογή της ηλεκτρονικής αναφορικά με τηλεπικοινωνίες, λέιζερ, ιατροδιαγνωστικά και οπτικοακουστικά.

Περιφερειακό Κέντρο Εκπαίδευσης της Παγκόσμιας Οργάνωσης Υγείας (WHO, RTC)

345. Το Περιφερειακό Κέντρο Εκπαίδευσης της Παγκόσμιας Οργάνωσης Υγείας πρόσφερε τα ακόλουθα προγράμματα:

- (α) Σειρά μαθημάτων για Ηλεκτρονικά Ιατρικά Μαθήματα (Medical Electronics Specialised Technician Course)
- (β) Σειρά μαθημάτων για Τεχνικούς Επισιροθώσεως σχετικά με συνήθη ψυγεία (Cold Chain Refrigerator Repair Technician Course)
- (γ) Σειρά μαθημάτων για Τεχνικούς Επισιροθώσεως σχετικά με ηλιακά ψυγεία (Solar Refrigerator Technician Course).

Μετακπαίδευση Προσωπικού και Εκπαιδευτικές Ανταλλαγές

- (α) Μέσα στα πλαίσια της Συμφωνίας για εκπαιδευτικές ανταλλαγές, το ΑΤΙ και το Πολυτεχνείο του Κεντρικού Λονδίνου (PCL), ένας Λέκτορας του πιο πάνω Πολυτεχνείου δίδαξε στο ΑΤΙ για περίοδο 3-4 εβδομάδων, σε ανταλλαγή με Ανώτερο Λέκτορα του ΑΤΙ, ο οποίος δίδαξε στο πιο πάνω Πολυτεχνείο.
- (β) Ο Προϊστάμενος του Κλάδου Μηχανολογίας επισκέφτηκε το Πολυτεχνείο της Ουαλλίας, το Πολυτεχνείο του Κεντρικού Λονδίνου και το Πανεπιστήμιο του Brunel από 26.11 μέχρι 14.12, και κατά την ίδια περίοδο επισκέφτηκε το ΑΤΙ ένας καθηγητής του Πολυτεχνείου της Ουαλλίας.
- (γ) Μέσα στα πλαίσια του Προγράμματος Επιστημονικής και Πολιτιστικής Συνεργασίας Κύπρου-Τσεχοσλοβακίας, επισκέφτηκε το ΑΤΙ ο Τσεχοσλοβάκος καθηγητής του Slovak Technical University Δρ Η Masiar από 22.11 - 2.12.1989.

347. Οι Τελικές Εγγραφές του ΑΤΙ για το ακαδημαϊκό έτος 1989/1990 φαίνονται στον Πίνακα της σελίδας

Γ. ΙΝΣΤΙΤΟΥΤΟ ΞΕΝΟΔΟΧΕΙΑΚΩΝ ΚΑΙ ΕΠΙΣΙΤΙΣΤΙΚΩΝ ΤΕΧΝΩΝ

348. Το Ινστιτούτο Ξενοδοχειακών και Επισιτιστικών Τεχνών (Ι.Ξ.Ε.Τ.) ιδρύθηκε το 1969 με κοινό σχέδιο της Κυπριακής Κυβερνήσεως και του Προγράμματος Αναπτύξεως Ηνωμένων Εθνών (Ειδικό Ταμείο). Τα εκτελεστικά όργανα για την εφαρμογή του σχεδίου ήταν το Υπουργείο Εργασίας και Κοινωνικών Ασφαλίσεων, εκ μέρους της Κυπριακής Κυβερνήσεως και η Διεθνής Οργάνωση Εργασίας (ΔΟΕ), εκ μέρους του Προγράμματος Αναπτύξεως των Ηνωμένων Εθνών. Το Ινστιτούτο λειτούργησε με βάση το κοινό σχέδιο μέχρι το 1974. Από τον Ιούλιο του 1974 η Κυπριακή Κυβέρνηση, μέσω του Υπουργείου Εργασίας και Κοινωνικών Ασφαλίσεων, ανέλαβε την αποκλειστική ευθύνη για τη λειτουργία του Ινστιτούτου.

349. Η πολιτική και οι δραστηριότητες του Ινστιτούτου καθορίζονται με βάση τις αποφάσεις του Διοικητικού Συμβουλίου του που αποτελείται από εκπροσώπους της Κυβερνήσεως, των εργοδοτών και των συντεχνιών, με πρόεδρο το Γενικό Διευθυντή του Υπουργείου Εργασίας και Κοινωνικών Ασφαλίσεων. Το Διοικητικό Συμβούλιο αποτελεί συμβουλευτικό σώμα προς τον Υπουργό Εργασίας και Κοινωνικών Ασφαλίσεων, που είναι και η ανώτατη αρχή καθορισμού πολιτικής.

350. Το Ινστιτούτο Ξενοδοχειακών και Επισιτιστικών Τεχνών είναι υπεύθυνο για την εξυπαρχής κατάρτιση νεοπροσλαμβανομένων στην Ξενοδοχειακή και επισιτιστική βιομηχανία στους τομείς της τραπεζοκομίας, μαγειρικής, ζαχαροπλαστικής, υποδοχής και Ξενοδοχειακής οικονομίας και την πρακτική εξάσκηση των σπουδαστών του στα βιομηχανία στους πιο πάνω τομείς, την επιμόρφωση προσωπικού που εργάζεται στην τουριστική βιομηχανία με σκοπό την εξύψωση των επιπέδων κατάρτισής τους, και την παροχή συμβουλευτικών υπηρεσιών, τη διεξαγωγή ερευνών και την παροχή πληροφοριών προς τα βιομηχανία.

(α) Εκπαιδευτικά Προγράμματα που οργανώθηκαν το 1989

(ι) Τακτικές Σειρές Προγραμμάτων

351. Κατά τη διάρκεια της ακαδημαϊκής χρονιάς 1988/89 το Ινστιτούτο παρέιχε εκπαίδευση Επιπέδου Πιστοποιητικού στον Κλάδο Τραπεζοκομίας, διάρκειας μιας σχολικής χρονιάς και στους Κλάδους Μαγειρικής και Ζαχαροπλαστικής, διάρκειας δυο σχολικών χρονιών. Συνεχίστηκε επίσης η εκπαίδευση Επιπέδου Διπλώματος στους Κλάδους Τραπεζοκομίας, Μαγειρικής, Υποδοχής και Ξενοδοχειακής Οικονομίας. Οι κύκλοι σπουδών Επιπέδου Διπλώματος είναι διάρκειας μιας σχολικής χρονιάς, εκτός από τη Μαγειρική όπου η φοίτηση είναι διετής.

352. Στο Επίπεδο Πιστοποιητικού γίνονται δεκτά άτομα που έχουν τελειώσει τουλάχιστο την τρίτη τάξη Σχολής Μέσης Παιδείας και έχουν ηλικία όχι πάνω από 18. Στο Επίπεδο Διπλώματος γίνονται δεκτά άτομα που έχουν αποφοιτήσει από Σχολή Μέσης Παιδείας και έχουν ηλικία όχι πάνω από 23.

353. Την ακαδημαϊκή χρονιά 1989/90 φοίτησαν 132 συνολικά σπουδαστές, από τους οποίους 46 σε προγράμματα Πιστοποιητικού και 86 σε προγράμματα Διπλώματος. Ο κλάδος και ο χρόνος σπουδών φαίνονται στον πιο κάτω πίνακα:-

ΕΠΙΠΕΔΟ, ΚΛΑΔΟΣ ΚΑΙ ΧΡΟΝΟΣ ΣΠΟΥΔΩΝ

ΑΡ.ΣΠΟΥΔ. ΑΡ.ΑΛΛΩΔ.

Α. ΠΡΟΓΡΑΜΜΑ ΠΙΣΤΟΠΟΙΗΤΙΚΟΥ

Μαγειρική Β'έτους	12	-
Τραπεζοκομία	12	-
Ζαχαροπλαστική Α'έτους	10	-
Ζαχαροπλαστική Β'έτους	12	-

Σύνολο 46

Β. ΠΡΟΓΡΑΜΜΑ ΔΙΠΛΩΜΑΤΟΣ

Τραπεζοκομία	19	5
Μαγειρική Α'έτους	25	2
Μαγειρική Β'έτους	16	7
Υποδοχή	14	3
Ξενοδοχειακή Οικονομία	12	-
	-----	-----
Σύνολο	86	17
ΓΕΝΙΚΟ ΣΥΝΟΛΟ	132	17
	-----	-----

354. Στους πιο πάνω σπουδαστές συμπεριλαμβάνονται 17 ξένοι, από τους οποίους 71 είναι υπότροφοι του Κοινοπολιτειακού Ταμείου Τεχνικής Συνεργασίας και 8 της Κυβέρνησης της Κυπριακής Δημοκρατίας. Δύο σπουδάζουν με δικά τους έξοδα.

355. Από τους 17 ξένους σπουδαστές οι τρεις φοιτούν στον Κλάδο Υποδοχής (Κίνα, Γκάνα, Ζιμπάμπουε), δύο στον Κλάδο Μαγειρικής Πρόγραμμα Διπλώματος Α'έτους (Ουγάνδα), επτά στον Κλάδο Μαγειρικής Πρόγραμμα Διπλώματος Β'έτους (Μαλάουι, Νιγηρία, Μαδαντίβες, Κίνα, Ινδία), πέντε στον Κλάδο Τραπεζοκομίας Πρόγραμμα Διπλώματος (Ουγάνδα, Κένυα, Συρία, Ιορδανία).

356. Η ακαδημαϊκή χρονιά 1989/90 άρχισε με τον προπαιδευτικό κύκλο το Σεπτέμβρη, αφού προηγήθηκε η ενημέρωση των σπουδαστών με την τοποθέτησή τους στα Ξενοδοχεία για μια βδομάδα (τελευταία του Αυγούστου).

357. Το 1989 αποφοίτησε από το Ινστιτούτο η 23η σειρά που αποτελείτο από 89 σπουδαστές, οι ειδικότητες των οποίων φαίνονται στον πιο κάτω πίνακα.

ΠΡΟΓΡΑΜΜΑ, ΚΛΑΔΟΣ ΚΑΙ ΧΡΟΝΟΣ ΣΠΟΥΔΩΝ

ΑΡ. ΣΠΟΥΔΑΣΤΩΝ
ΠΟΥ ΑΠΟΦΟΙΤΗΣΑΝ
ΤΟ 1989

Α. ΠΡΟΓΡΑΜΜΑ ΠΙΣΤΟΠΟΙΗΤΙΚΟΥ

Τραπεζοκομία

16

Σύνολο

16

Β. ΠΡΟΓΡΑΜΜΑ ΔΙΠΛΩΜΑΤΟΣ

Ξενοδοχειακή Οικονομία

16

Τραπεζοκομία

11

Μαγειρική

26

Υποδοχή

20

Σύνολο

73

ΓΕΝΙΚΟ ΣΥΝΟΛΟ

89

(11) Επιμορφωτικά Προγράμματα για τη Βιομηχανία

358. Το 1989 έγιναν συνολικά 19 Επιμορφωτικά Προγράμματα για τη Βιομηχανία με βάση το σύστημα ενοτήτων που ετοιμάστηκε κάτω από την καθοδήγηση εμπειρογνώμονα της Δ.Ο.Ε. Δίδαξαν Εκπαιδευτές του ΙΣΕΤ και άλλοι επαγγελματίες ιδιώτες.

359. Τα Προγράμματα που έγιναν πάνω σε παγκύπρια βάση, λειτούργησαν σε συνεργασία με την Αρχή Βιομηχανικής Κατάρτισης, η οποία και τα χρηματοδότησε. Τα παρακολούθησαν 209 συνολικά άτομα. Λεπτομέρειες φαίνονται στον πιο κάτω Πίνακα.

ΕΠΙΜΟΡΦΩΤΙΚΑ ΠΡΟΓΡΑΜΜΑΤΑ ΠΟΥ ΕΓΙΝΑΝ ΑΠΟ ΤΟ ΙΣΕΤ ΣΕ
ΣΥΝΕΡΓΑΣΙΑ ΜΕ ΤΗΝ ΑΡΧΗ ΒΙΟΜΗΧΑΝΙΚΗΣ ΚΑΤΑΡΤΙΣΗΣ

ΤΙΤΛΟΣ ΠΡΟΓΡΑΜΜΑΤΟΣ	ΤΟΠΟΣ	ΗΜΕΡΟΜΗΝΙΑ	ΣΥΜΜΕΤΟΧΕΣ
Γερμανικά Βασικού Επιπέδου	Πάφος	20/2-6/4/89	33
Αγγλικά Μέσου Επιπέδου	Πάφος	27/2-10/4/89	11
Επαγγελματική Αγωγή	Λεμεσός	6/4-8/4/89	11
Επαγγελματική Αγωγή	Λάρνακα	6/4-8/4/89	11
Κοκτέιλς	Λεμεσός	8/4-15/4/89	16
Ανθρώπινες Σχέσεις	Λεμεσός	16/4-22/4/89	10
Ανθρώπινες Σχέσεις	Λάρνακα	29/11-8/12/89	11
Υπηρεσία Ποτών I	Πρωταράς	27/11-2/12/89	8
Φλαμπέ	Πάφος	27/11-2/12/89	10
Φλαμπέ	Αγ. Νάπα	2/11-25/11/89	14
Ανθρώπινες Σχέσεις	Αγ. Νάπα	11/12-16/12/89	14
Έλεγχος Τροφίμων & Ποτών	Λεμεσός	4/12-9/12/89	15
Υπηρεσία Ποτών II	Πάφος	11/12-16/12/89	12
Τηλέφωνο και Επικοινωνία	Αγ. Νάπα	5/12-9/12/89	9
	Σύνολο		185

Ενδοεπιχειρησιακά Επιμορφωτικά Προγράμματα

Επιμόρφωση Καμαριέρων (Ξενοδοχείο Κοζούμπια)	Πισσούρι	1/4-5/4/89	7
		8/4-10/4/89	8
Επιμόρφωση Μπάρμεν ('Ανναμπελ)	Πάφος	25/3-31/3/89	9

		ΣΥΝΟΛΟ	24

(ιιι) Ταχύρρυθμα Προγράμματα

360. Το ΙΣΕΤ δειτούργησε πάνω σε περιφερειακή βάση, 12 Ταχύρρυθμα Προγράμματα εξυπαρχής κατάρτισης σε ειδικότητες Κλάδων Μαγειρικής, Τραπεζοκομίας και Ξενοδοχειακής Οικονομίας με συνολικό αριθμό καταρτιζομένων 163 άτομα.

361. Τα Προγράμματα αυτά εφαρμόζονται από το ΙΣΕΤ, σε συνεργασία με την Αρχή Βιομηχανικής Κατάρτισης, στοχεύουν στην ικανοποίηση πιεστικών αναγκών της βιομηχανίας και επιχορηγούνται από την Αρχή Βιομηχανικής Κατάρτισης. Λεπτομέρειες φαίνονται στον πιο κάτω Πίνακα:

**ΤΑΧΥΡΡΥΘΜΑ ΠΡΟΓΡΑΜΜΑΤΑ ΠΟΥ ΕΓΙΝΑΝ ΑΠΟ ΤΟ ΙΣΕΤ
ΣΕ ΣΥΝΕΡΓΑΣΙΑ ΜΕ ΤΗΝ ΑΡΧΗ ΒΙΟΜΗΧΑΝΙΚΗΣ ΚΑΤΑΡΤΙΣΗΣ 1989**

ΤΙΤΛΟΣ ΠΡΟΓΡΑΜΜΑΤΟΣ	ΤΟΠΟΣ	ΗΜΕΡΟΜΗΝΙΑ	ΣΥΜΜΕΤΟΧΕΣ
Μαγειρική	Λευκωσία	12/12/88-18/3/89	13
"	Λάρνακα	12/12/88-18/3/89	10
"	Λεμεσός	12/12/88-18/3/89	15
Τραπεζοκομία	Λάρνακα	12/12/88-11/3/89	12
"	Λεμεσός	12/12/88-11/3/89	13
"	Λευκωσία	12/12/88-11/3/89	13
"	Πάφος	12/12/88-11/3/89	15
Καμαριέρων	Πάφος	10/1/89-13/2/89	7
Μαγειρική	Λευκωσία	11/12/89-17/3/90	23
"	Λάρνακα	11/12/89-17/3/90	14
"	Πάφος	11/12/89-17/3/90	12

		Σύνολο	163

362. Κατά το 1989 συμμετείχαν σε ταχύρρυθμα προγράμματα κατάρτισης του ΙΣΕΤ 163 άτομα. Ενενήντα οκτώ άτομα ολοκλήρωσαν τα προγράμματα το 1989 τα δε υπόλοιπα 65 άτομα θα ολοκληρώσουν τα προγράμματα το 1991.

(17) Πρακτική εξάσκηση σπουδαστών στη βιομηχανία

363. Σύμφωνα με το πρόγραμμα σπουδών του Ινστιτούτου που εγκρίθηκε από το Διοικητικό Συμβούλιο, όλοι οι σπουδαστές τοποθετούνται σε ξενοδοχειακές και επισιτιστικές μονάδες για πρακτική εξάσκηση στο τέλος κάθε ακαδημαϊκής χρονιάς. Οι τελειόφοιτοι σπουδαστές κάμνουν τετράμηνη πρακτική εξάσκηση, ενώ οι υπόλοιποι πεντάμηνη. Συνεχίστηκε η εφαρμογή του νέου Σχεδίου Πρακτικής Κατάρτισης σε συνεργασία με την Αρχή Βιομηχανικής Κατάρτισης η οποία και επιχορήγησε το σχέδιο, συμπεριλαμβανόμενου και του 75% των απολαβών των Κυπρίων υποτρόφων. Το Κοινοπολιτειακό Ταμείο Τεχνικής Συνεργασίας επιχορήγησε τις απολαβές των υποτρόφων του κατά παρόμοιο τρόπο. Το σχέδιο στοχεύει στην παροχή συστηματικής και ομοιόμορφης κατάρτισης και στην αποτελεσματική παρακολούθηση και αξιολόγηση της κατάρτισης αυτής. Το σχέδιο λειτούργησε με πολύ θετικά αποτελέσματα σε ξενοδοχεία, οργανωμένα διαμερίσματα, εστιατόρια κλπ.

(β) Επέκταση και Αναβάθμιση Εκπαιδευτικών Προγραμμάτων

364. Προωθείται η αναβάθμιση και επέκταση των εκπαιδευτικών προγραμμάτων του ΙΣΕΤ για να καλύπτουν τις σημερινές ανάγκες της βιομηχανίας σε εκπαίδευση και επιμόρφωση σε όλα τα επίπεδα.

365. Ο Πρόεδρος της Δημοκρατίας κ. Γ. Βασιλείου κατά την επίσκεψή του στο ΙΣΕΤ, στις 14.11.89, υπογράμμισε, σε σχέση με την παρεχόμενη εκπαίδευση/κατάρτιση, την ανάγκη να διαφοροποιηθεί το επίπεδο του προγράμματος του ΙΣΕΤ από εκείνο των Τεχνικών Σχολών, με στόχο την ανάληψη από τις τελευταίες της εκπαίδευσης/κατάρτισης στο βασικό επίπεδο και στα επαγγέλματα που απαιτούν απλές δεξιότητες και στην επικέντρωση του ΙΣΕΤ στην κατάρτιση για ανώτερες βαθμίδες και σύνθετες δεξιότητες του τομέα. Με το διαχωρισμό αυτό το ΙΣΕΤ θα αναβαθμιστεί σε ίδρυμα τριτοβάθμιας εκπαίδευσης και θα καταρτίζει απόφοιτους δευτεροβάθμιων σχολών, τεχνικά στελέχη και θα προσφέρει επιμόρφωση στους ήδη απασχολούμενους στον τομέα.

366. Για τη μελέτη του θέματος αυτού και την ετοιμασία ολοκληρωμένων εισηγήσεων ο Πρόεδρος της Δημοκρατίας έδωσε οδηγίες να συσταθεί Ειδική Τεχνική Επιτροπή με συντονιστή το Γραφείο Προγραμματισμού και στην οποία να συμμετέχουν το ΙΣΕΤ, η ΑΒΚ, το Υπουργείο Παιδείας, ο ΚΟΤ και εκπρόσωπος των Ξενοδόχων.

(γ) Άλλες δραστηριότητες του ΙΣΕΤ

367. Έγιναν διάφορες διαλέξεις από ιδιώτες και προσωπικό του ΙΣΕΤ πάνω σε διάφορα εξειδικευμένα θέματα, επιπρόσθετα από τα εγκριμένα προγράμματα σε σπουδαστές.

368. Λειτουργοί του ΙΣΕΤ ανέπτυξαν εξωσχολικές δραστηριότητες αθλητικού και κοινωφελούς κυρίως περιεχομένου.

369. Στελέχη εκπαιδευτικών ιδρυμάτων του Ηνωμένου Βασιλείου επισκέφθηκαν το ΙΣΕΤ για σκοπούς αλληλοενημέρωσης και αμοιβαίας συνεργασίας στον εκπαιδευτικό τομέα.

370. Στις 5 Απριλίου πραγματοποιήθηκε στο ΙΣΕΤ ο Διαγωνισμός Μαγειρικής Τέχνης "CHURCHILL ANNUAL AWARD 1989" στον οποίο πήραν μέρος όλοι οι σπουδαστές Μαγειρικής Β' Έτους επιπέδου Διπλώματος, της ακαδημαϊκής χρονιάς 1988/1989.

371. Στις 5 Μαΐου 1989, έγινε η καθιερωμένη τελετή αποφοίτησης των σπουδαστών ΙΣΕΤ της ακαδημαϊκής χρονιάς 1987/88. Την τελετή προσφώνησαν ο έντιμος Υπουργός Εργασίας και Κοινωνικών Ασφαλίσεων κ. Τάκης Χριστοφίδης, ο πρώην Γενικός Διευθυντής του Υπουργείου Εργασίας και Κοινωνικών Ασφαλίσεων κ. Χρ. Χριστοδούλου και εκπρόσωπος των σπουδαστών.

372. Το ΙΣΕΤ πρόσφερε από 23.6.89 μέχρι και τις 4.7.89 διαμονή και σίτιση στα Οικοτροφεία του σε 40 περίπου Έλληνας μαθητευόμενους και τους συνοδούς τους μέσα στα πλαίσια της τεχνικής συνεργασίας μεταξύ Κύπρου-Ελλάδας στον τομέα της βιομηχανικής κατάρτισης.

373. Τον Ιούλιο 1989, το ΙΣΕΤ φιλοξένησε στα οικοτροφεία του βραβευθέντες μαθητές του Υπουργείου Παιδείας που έλαβαν μέρος στο Διαγωνισμό Ημέρας των Σχολείων της Ευρώπης.

374. Τον Ιούλιο 1989, επισκέφθηκε το ΙΣΕΤ ο κ. Aicken, αξιωματούχος του Κοινοπολιτειακού Ταμείου Τεχνικής Συνεργασίας (C.F.C.T.) για σκοπούς ενημέρωσης και συνάντησης με υποτρόφους του C.F.T.C.

375. Το Νοέμβριο 1989, επισκέφθηκε το ΙΣΕΤ ο Πρόεδρος της Δημοκρατίας κ. Γ. Βασιλείου και προήδρευσε υπηρεσιακής συσκέψεως.

(5) Ξενοδοχείο ΦΙΛΟΞΕΝΙΑ

Ιστορικό

376. Από τον Ιούλιο του 1974, το ΙΣΕΤ στεγάστηκε σε ιδιόκτητο κτιριακό σύμπλεγμα που αποτελείται από την εκπαιδευτική πτέρυγα, το Ξενοδοχείο ΦΙΛΟΞΕΝΙΑ και το Διεθνές Κέντρο Διασκέψεων του Ξενοδοχείου.

377. Το Μάιο του 1977 το Υπουργικό Συμβούλιο ενέκρινε τη λειτουργία του πρότυπου Ξενοδοχείου ΦΙΛΟΞΕΝΙΑ από την Κυβέρνηση για δοκιμαστική περίοδο 2-3 ετών και διόρισε ολιγομελές Διοικητικό Συμβούλιο του Ξενοδοχείου υπό την προεδρία του Υπουργείου Εργασίας και Κοινωνικών Ασφαλίσεων.

378. Το Μάρτιο του 1981, το Υπουργικό Συμβούλιο ενέκρινε τη λειτουργία του Ξενοδοχείου ΦΙΛΟΞΕΝΙΑ πάνω σε μόνιμη εμπορική βάση, παρέχοντας ταυτόχρονα ευκαιρίες στους σπουδαστές του Ινστιτούτου να συνδυάσουν τις θεωρητικές γνώσεις που αποκτούν στην τάξη με την πρακτική εφαρμογή.

379. Το Μάρτιο του 1989, το Υπουργικό Συμβούλιο ενέκρινε όπως αρμόδιο Υπουργείο για το Ξενοδοχείο ΦΙΛΟΞΕΝΙΑ είναι το Υπουργείο Εμπορίου και Βιομηχανίας και ενέκρινε την κατ'αρχή συνένωση του Συνεδριακού Κέντρου με το Ξενοδοχείο ΦΙΛΟΞΕΝΙΑ.

380. Με την τελευταία απόφαση του Υπουργικού Συμβουλίου το Υπουργείο Εργασίας και Κοινωνικών Ασφαλίσεων παύει να προεδρεύει του Διοικητικού Συμβουλίου του Ξενοδοχείου ΦΙΛΟΞΕΝΙΑ και αποφασίζεται όπως για την καλύτερη δυνατή κατάρτιση των σπουδαστών του ΙΣΕΤ στο Ξενοδοχείο ΦΙΛΟΞΕΝΙΑ συμφωνούνται πρακτικές διευθετήσεις μεταξύ των Υπουργών Εργασίας και Κοινωνικών Ασφαλίσεων και Εμπορίου και Βιομηχανίας.

381. Κατά τη διάρκεια του προπαιδευτικού κύκλου σπουδών έγινε αξιοποίηση του ΦΙΛΟΞΕΝΙΑ για τεχνική κατάρτιση των σπουδαστών του ΙΣΕΤ.

382. Με την έναρξη των τακτικών προγραμμάτων σπουδών το ΦΙΛΟΞΕΝΙΑ χρησιμοποιήθηκε για την πρακτική κατάρτιση των σπουδαστών του ΙΣΕΤ ως ακολούθως:

ΤΜΗΜΑ ΤΡΑΠΕΖΟΚΟΜΙΑΣ: Οι σπουδαστές τραπεζοκομίας κάνουν πρακτική στο ΦΙΛΟΞΕΝΙΑ για περίοδο τεσσάρων βδομάδων.

ΤΜΗΜΑ ΞΕΝΟΔΟΧΕΙΑΚΗΣ ΟΙΚΟΝΟΜΙΑΣ: Το ΦΙΛΟΞΕΝΙΑ χρησιμοποιείται για την πρακτική των σπουδαστριών κάθε Σαββατοκύριακο.

ΤΜΗΜΑ ΥΠΟΔΟΧΗΣ: Οι σπουδαστές κάνουν πρακτική στο ΦΙΛΟΞΕΝΙΑ κάθε Σαββατοκύριακο.

ΤΜΗΜΑ ΜΑΓΕΙΡΙΚΗΣ: Οι δευτεροετείς σπουδαστές Μαγειρικής Επιπέδου Διπλώματος κάνουν πρακτική στο ΦΙΛΟΞΕΝΙΑ περί το τέλος της Ακαδημαϊκής χρονιάς για περίοδο δύο εβδομάδων.

ΠΛΗΡΟΤΗΤΑ ΞΕΝΟΔΟΧΕΙΟΥ: Το 1989 το ΦΙΛΟΞΕΝΙΑ, που ανήκει στην τάξη των Ξενοδοχείων 4 αστερών, είχε κατά δωμάτιο πληρότητα 61.42% και κατά άτομο πληρότητα 46%.

ΠΑΡΑΡΤΗΜΑ ΙΙ

**ΝΟΜΟΙ ΚΑΙ ΚΑΝΟΝΙΣΜΟΙ ΠΟΥ ΕΦΑΡΜΟΖΟΝΤΑΙ ΑΠΟ ΤΟ ΥΠΟΥΡΓΕΙΟ
ΕΡΓΑΣΙΑΣ ΚΑΙ ΚΟΙΝΩΝΙΚΩΝ ΑΣΦΑΛΙΣΕΩΝ**

Δεκέμβριος 1989

Παράγραφος 10 της Εκθέσεως

Α. ΝΟΜΟΙ

1. Ο περί Αδικοπραγούντων Ανηλίκων Νόμος Κεφ. 157 και ο περί Αδικοπραγούντων Ανηλίκων (Τροποποιητικός) Νόμος του 1972
2. Ο περί Απασχολήσεως Γυναικών εν Καιρώ Νυκτός Νόμος Κεφ. 180
3. Ο περί Απασχολήσεως Γυναικών εν Μεταλλείοις Νόμος Κεφ. 181
4. Ο περί Απασχολήσεως Παιδίων και Νεαρών Προσώπων Νόμος Κεφ. 178, 61 του 1964 και 18 του 1968.
5. Ο περί Ασφάλειας στους Τόπους Εργασίας Νόμος 60 του 1988.
6. Ο περί Βιομηχανικής Κατάρτισεως Νόμος 21 του 1974, 6 του 1975, 17 του 1980 και 53 του 1980.
7. Ο περί Βοηθών Καταστημάτων Νόμος Κεφ. 185 και 69 του 1979.
8. Ο περί Γνωστοποιήσεως Ατυχημάτων και Επαγγελματικών Νόσων Νόμος Κεφ. 176.
9. Οι περί Δημοσίων Βοηθημάτων και Υπηρεσιών Νόμοι του 1975 έως 1988.
10. Ο περί Εξωγάμων Τέκνων Νόμος, Κεφ. 278
11. Ο περί Εργασίας εν Αρτοποιείοις εν Καιρώ Νυκτός Νόμος, Κεφ. 117.
12. Ο περί Εργατικών Διαφορών (Συνδιαλλαγή, Διαιτησία και Έρευνα) Νόμος, κεφ. 187.
13. Ο περί Εργοδοτούμενων εις Κέντρα Αναψυχής (Όροι Υπηρεσίας) Νόμος 80 του 1968 και 58 του 1978.

14. Ο περί Εργοστασίων Νόμος Κεφ. 134, 43 του 1964 και 32 του 1972.
15. Ο περί Ετησίων Αδειών μετ' Απολαρών Νόμος 8 του 1967, 25 του 1968, 23 του 1969, 26 του 1970, 34 του 1972, 66 του 1972, 5 του 1973, 85 του 1979 και 55 του 1980.
16. Ο περί Θερμής Μεταμεσημβρινής Αναπαύσεως Νόμος, Κεφ. 186.
17. Ο περί Κατωτάτου Ορίου Ημερομισθίων Νόμος Κεφ. 183.
18. Ο περί Κηδεμονίας Νόμος, Κεφ. 162.
19. Ο περί Κηδεμονίας Ανήλικων και Ανώτων Νόμος, Κεφ. 277
20. Ο περί Κοινωνικών Ασφαλίσεων Νόμος 41 του 1980, 48 του 1982, 11 του 1983, 7 του 1984, 10 του 1985, 116 του 1985, 4 του 1987, 199 του 1987, 214 του 1987.
21. Ο περί Λιμενεργατών (Ρύθμιση Απασχολήσεως) Νόμος, Κεφ. 184 και 5 του 1960.
22. Ο περί Μαθητεομένων Νόμος 13 του 1966.
23. Ο περί Νόθων Τέκνων Νόμος, Κεφ. 278.
24. Ο περί Νομικά Καθυστερημένων Ατόμων Νόμος του 1989.
25. Ο περί Νομιμοποίησεως Εξωγάμων Τέκνων (Προσωρινές Διατάξεις) Νόμος του 1977
26. Ο περί Οικιακών Υπηρετιών (Εργοδοτήσεις Παιδίων και Νεαρών Προσώπων) Νόμος, Κεφ. 179, 23 του 1959 και 41 του 1961.
27. Ο περί Παιδίων Νόμος, Κεφ. 352.
28. Ο περί Παροχής Επιδόματος Τέκνου Νόμος 314 του 1987.
29. Ο περί Προστασίας της Μητρότητας Νόμος 54 του 1987.
30. Οι περί Στεγών δια Ηλικιωμένους και Αναπήρους Νόμοι του 1981 και 1987.
31. Ο περί Συντεχνιών Νόμος 7 του 1965 και 22 του 1970.
32. Ο περί Ταμείων Πρόνοιας Νόμος 44 του 1981 και 150 του 1986.

33. Ο περί Τερματισμού Απασχολήσεως Νόμος 24 του 1967, 17 του 1968, 67 του 1972, 6 του 1973, 1 του 1975, 18 του 1977, 30 του 1979, 57 του 1979, 82 του 1979, 92 του 1979, 54 του 1980, 12 του 1983 και 167 του 1987.
34. Ο περί Υιοθεσίας Νόμος, Κεφ. 274.
35. Ο περί της Υφ'όρον Αναστολής της Εκτελέσεως Ποινής Φυλακίσεως εις Ορισμένας Περιπτώσεις Νόμος του 1972.
36. Ο περί Ψρών Απασχολήσεως Νόμος Κεφ. 182 και 15 του 1967.

Β. ΚΑΝΟΝΙΣΜΟΙ

1. Οι περί Αδικοπραγούντων Ανηλίκων Κανονισμοί του 1956, μέχρι 1980.
2. Οι περί Αλλοδαπών και Μεταναστεύσεως Κανονισμοί του 1972.
3. Οι περί Αμύνης Κανονισμοί 79Α και 79Β.
4. Οι περί Αποδεκτών επιπέδων Υγείας εις Εργοστάσια Κανονισμοί του 1973.
5. Οι περί Αρχής Βιομηχανικής Καταρτίσεως (Τέλος Καταβαλτέον υπό Εργοδοτών) Κανονισμοί του 1979 έως 1987.
6. Οι περί Βιομηχανικής Καταρτίσεως (Όροι Υπηρεσίας Υπαλλήλων) Κανονισμοί του 1977.
7. Οι περί Γεωργικών Εργασιών (Ασφάλεια, Υγεία και Ενημερία) Κανονισμοί του 1982.
8. Οι περί Δημοσίων Βοηθημάτων και Υπηρεσιών Κανονισμοί του 1975 μέχρι 1989.
9. Ο περί Διαθηκών και Διαδοχής (Δήλωση Θανάτου και Νομιμοποιήσεις) Διαδικαστικός Κανονισμός.
10. Οι περί Ελέγχου της Ατμοσφαιρας και Επικινδύνων Ουσιών εις Εργοστάσια Κανονισμοί του 1973.
11. Οι περί Εργοδοτουμένων εις Κέντρα Αναψυχής (Όροι Υπηρεσίας) Κανονισμοί του 1966 έως 1978.
12. Οι περί Εργοδοτουμένων εις Ξενοδοχεία (Όροι Υπηρεσίας) Κανονισμοί του 1972 έως 1978.
13. Οι περί Εργοστασίων (Καθαρισμός και Επισκευές Σάκκων) (Ενημερία) Κανονισμοί του 1958.

14. Οι περί Ετησίων Αδειών μετ' Απολαβών Κανονισμός του 1980 έως 1983.
15. Οι περί Ηλεκτρισμού εις Εργοστάσια (Ειδικός) Κανονισμός του 1981.
16. Οι περί Ιδιωτικών Παιδικών Στεγών Κανονισμός του 1982.
17. Δικονομικοί Κανόνες του Δικαστηρίου Εργατικών Διαφορών.
18. Οι περί Κατωτάτων Μισθών (Εμπόριον) Κανονισμός του 1942.
19. Ο περί Κηδεμονίας Αδικοπραγούντων Διαδικαστικός Κανονισμός.
20. Οι περί Κηδεμονίας Αδικοπραγούντων (Τύπος Αρχών) Κανονισμός του 1952.
21. Οι περί Κοινωνικών Ασφαλίσεων (Αύξεις Συμπληρωματικών Παροχών) Κανονισμός του 1987.
22. Οι περί Κοινωνικών Ασφαλίσεων (Δαπάναι Επαγγελματικής Εκπαίδευσης) Κανονισμός του 1985.
23. Οι περί Κοινωνικών Ασφαλίσεων (Εισφορά) Κανονισμός του 1980 έως 1987.
24. Οι περί Κοινωνικών Ασφαλίσεων (Εισφορά) (Ειδικός) Κανονισμός του 1980.
25. Οι περί Κοινωνικών Ασφαλίσεων (Λογαριασμός του Ταμείου Κοινωνικών Ασφαλίσεων) Κανονισμός του 1980 έως 1986.
26. Οι περί Κοινωνικών Ασφαλίσεων (Νόσοι) Κανονισμός του 1980.
27. Οι περί Κοινωνικών Ασφαλίσεων (Παροχαί) Κανονισμός του 1980 έως 1987.
28. Οι περί Λιμενεργατών Κανονισμός.
29. Οι περί Μεταλλείων και Λατομείων (Οργανισμός Ασφαλείας) Κανονισμός του 1973.
30. Οι περί Μηχανοκινήτων Οχημάτων (Έραι Εργασίας Οδηγών) Κανονισμός του 1980.
31. Οι περί Νηοδόχων Κανονισμός.
32. Ο περί Νομιμοποίησης Εξωγάμων Τέκνων (Προσωρινά Διατάξεις) Διαδικαστικός Κανονισμός του 1978.

33. Οι περί Ενδουργικών Μηχανημάτων Κανονισμοί του 1973 έως 1988.
34. Οι περί Οικιακών Υπηρετριών (Απασχόλησις Παιδιών και Νεαρών Προσώπων) Κανονισμοί.
35. Οι περί Οικοδομών και Έργων Μηχανικών Κατασκευών (Ασφάλεια, Υγεία και Ευημερία) Κανονισμοί του 1973.
36. Οι περί Στεγών δια Ηλικιωμένους και Αναπήρους Κανονισμοί του 1983 και 1987.
37. Ο περί Συντεχνιών Διαδικαστικός Κανονισμός.
38. Οι περί Συντεχνιών Κανονισμοί του 1968.
39. Οι περί Ταμείων Προνοίας Κανονισμοί του 1981.
40. Οι περί Τερματισμού Απασχολήσεως (Ταμείον δια Πλεονάζον Προσωπικόν) Κανονισμοί του 1977 έως 1983.
41. Ο περί Υιοθεσίας Διαδικαστικός Κανονισμός.

ΠΑΡΑΡΤΗΜΑ ΙΙΙ

ΔΙΕΘΝΕΙΣ ΣΧΕΣΕΙΣ ΚΑΙ ΤΕΧΝΙΚΗ ΒΟΗΘΕΙΑ
ΚΑΤΑ ΤΟ 1989

Α. ΥΠΟΤΡΟΦΙΕΣ

Μέσω του Υπουργείου Εργασίας και Κοινωνικών Ασφαλίσεων παραχωρήθηκαν υποτροφίες σε Κύπριους τεχνίτες. Λεπτομέρειες των υποτροφιών αυτών φαίνονται στον πιο κάτω πίνακα.

Παραχωρούσα Αρχή/Είδος Υποτροφίας	Χώρα Υποτροφίας	Θέμα Υποτροφίας	Διάρκεια Υποτροφίας	Αριθμός Υποτροφιών
Συμβούλιο Ευρώπης/Κατάρτιση Μηθτευομένων Εκπαιδευτών	Ισπανία	Προγραμματι- σμένες Εργα- λειομηχανές (Numerically controlled Machines)	3 μήνες	6

2. Έντεκα Λειτουργοί του Υπουργείου Εργασίας και Κοινωνικών Ασφαλίσεων πήραν υποτροφίες για εκπαίδευση στο εξωτερικό. Λεπτομέρειες των υποτροφιών φαίνονται στον πιο κάτω πίνακα:

Παραχωρούσα Αρχή/Είδος Υποτροφίας	Χώρα Υποτροφίας	Θέμα Υποτροφίας	Διάρκεια Υποτροφίας	Αριθμός Υποτροφιών
Κοινοπολι- τειακό Ταμείο Τεχ- νικής Συνε- ργασίας	Ηνωμένο Βασίλειο	Διοίκηση Επιχειρήσεων (MBA)	1 χρόνο	1
Ιαπωνική Κυβέρνηση	Ιαπωνία	Τεχνολογία Συγκολλήσεων	5 μήνες	1

Συμβούλιο της Ευρώπης	Ισπανία	Χρήση Τόρνων Προγραμματι- ζόμενων με Ηλεκτρονικό Υπολογιστή	4 μήνες	2
Ομόσπονδη Δημοκρατία της Γερμα- νίας	Δυτική Γερμανία	Οικοδομική	2 χρόνια	1
Κοινοποπο- λιτειακό Ταμείο Τεχνικής Συνεργασίας	Ηνωμένο Βασίλειο	Κοπτική, Ραπτική Συναρμοσό- υση Ειδών Υπόδησης	3 εβδομάδες	1
Κυπριακή Δημοκρατία	Γαλλία	Ζαχαροπα- στική	2 μήνες	1
British Technical Cooperation Training Programme	Ηνωμένο Βασίλειο	Social Policy and Planning in Developing Countries	11 μήνες	1
Συμβούλιο της Ευρώπης	Νορβηγία	Θεραπευτικές Υπηρεσίες σε Οικογέ- νεις και Παιδιά	2 εβδομάδες	1
Συμβούλιο της Ευρώπης	Ηνωμένο Βασίλειο	Planning, Administra- tion, Personnel Management in Social Services	2 εβδομάδες	1
Συμβούλιο της Ευρώπης	Ελλάδα	Κοινωνικές Ασφαλίσεις: Συντάξεις ανικανότητας	2 εβδομάδες	1

Β. ΣΕΜΙΝΑΡΙΑ/ΣΥΝΕΔΡΙΑ

3. Στον πιο κάτω πίνακα φαίνονται λεπτομέρειες όσον αφορά τη συμμετοχή λειτουργών του Υπουργείου σε διεθνή σεμινάρια/συνέδρια

Σώμα που διοργανώνει	Τόπος που συγκροτείται	Σεμινάριο/Συνέδριο	Χρόνος συγκροτήσεως	Αριθμός συμμετασχόντων
Πρόγραμμα Ανάπτυξης των Ηνωμένων Εθνών/ Διεθνές Γραφείο Εργασίας	Σόφια	Συστήματα Επαγγελματικής Κατάρτισης και Νέες Τεχνολογίες	Ιανουάριος	1
Οργανισμός Βιομηχανικής Ανάπτυξης των Ηνωμένων Εθνών (UNIDO)	Πράγα	Works Information Management Systems (WIMS)	Φεβρουάριος	2
Οργανισμός Βιομηχανικής Ανάπτυξης των Ηνωμένων Εθνών (UNIDO)	Παρίσι	Αυτοματισμός/Μηχανογράφηση Γραφείου	Απρίλιος	1
Οργανισμός Βιομηχανικής Ανάπτυξης των Ηνωμένων Εθνών και Διεθνές Γραφείο Εργασίας (UNIDO/ILO)	Λονδίνο, Λήντς, Οξφόρδη	Συνάντηση με διάφορους σχετικά με τη Μηχανοφση Συστημάτων Διεύθυνσης/Συντήρησης	Σεπτέμβριος	1
Ευρωπαϊκή Ένωση Εθνικών Κέντρων Παραγωγικότητας	Παρίσι	Εαρινή Σύνοδος Διευθυντών Κέντρων Παραγωγικότητας	Απρίλιος	1
Ευρωπαϊκή Ένωση Κέντρων Παραγωγικότητας	Βιέννη	Φθινοπωρινή Σύνοδος Διευθυντών Κέντρων Παραγωγικότητας	Οκτώβριος	1

Διεθνής Σύνδεσμος για την ανταλλαγή Φοιτητών για Τεχνική Εξόσκηση (IAESTE)	Gratz Αυστρίας	Ετήσιο Συνέδριο του Συνδέσμου για ανταλ- λαγή φοιτητών	Ιανουάριος	1
Ινστιτούτο Ηλεκτρολόγων Μηχανικών Αγγλίας (IEE)	Λονδίνο	Συνέδριο του Διοικη- τικού Συμβουλίου του IEE	Φεβρουάριος	1
Ινστιτούτο Ηλεκτρολόγων Μηχανικών Αγγλίας (IEE)	Λονδίνο	Συνέδριο του Διοικη- τικού Συμβουλίου του IEE	Μάιος	1
Πανεπιστήμιο Ελσίνκι και Ταμπέρε	Φιλλανδία	Ενημέρωση σχετικά με θέματα νέας τεχνολογίας	Μάιος	1
Ινστιτούτο Ηλεκτρολόγων Μηχανικών Αγγλίας (IEE)	Λονδίνο	Συνέδριο του Διοι- κτικού Συμβουλίου του IEE	Σεπτέμβριος	1
Ινστιτούτο Ηλεκτρολόγων Μηχανικών Αγγλίας (IEE)	Λονδίνο	Συνέδριο του Διοικη- τικού Συμβουλίου του IEE	Νοέμβριος	1
Ινστιτούτο Πολιτικών Μηχανικών Αγγλίας (ICE)	Λονδίνο	Συνέδριο των Αντιπρο- σώπων του ICE	Νοέμβριος	1
Παγκόσμια Οργάνωση Υγείας (WHO)	Κένυα Τανζανία	Συνάντηση με διάφορους οργανισμούς σχετικά με τη συντήρηση Ιατρικού Εξοπλισμού	Ιούλιος	1

Παγκόσμια Οργάνωση Υγείας (WHO)	Γενεύη	Συνέδριο του Διεθνούς Συμβουλίου Ιατρικών Επιστημών	Νοέμβριος	1
Παγκόσμια Οργάνωση Υγείας (WHO)	Campinas της Βραζιλίας	Διεθνές Συνέδριο της WHO	Νοέμβριος	1
Ευρωπαϊκή Συνομοσπονδία Κέντρων Νεότητας	Nybozq Δανία	Εκτελεστική Γραμματεία	Φεβρουάριος	1
Συμβούλιο της Ευρώπης	Στρασβούργο Γαλλία	Συνεδρία της Καθοδηγητικής Επιτροπής Κοινωνικής Πολιτικής και του "Bureau"	Μάρτιος	1
Συμβούλιο της Ευρώπης	Λευκωσία Κύπρος	Διάσκεψη Ευρωπαίων Υπουργών για Οικογενειακά θέματα	Σεπτέμβριος	1
Ευρωπαϊκή Συνομοσπονδία Κέντρων Νεότητας	Στρασβούργο Γαλλία	Σεμινάριο με θέμα "Καταπολέμηση του Ρατσισμού"	Οκτώβριος	1
Συμβούλιο της Ευρώπης	Στρασβούργο Γαλλία	Συνεδρία της Καθοδηγητικής Επιτροπής Κοινωνικής Πολιτικής του "Bureau"	Οκτώβριος	1
Συμπράσταση Αγώνα Κύπρου	Αθήνα Ελλάδα	Δεκαπεντάχρονα της Σ.Α.Κ.	Νοέμβριος	1

Συμβούλιο της Ευρώπης	Στρασβούργο	Εκπαιδευτικό Σεμινάριο για Διεθνείς Συμβάσεις Κοινωνικών Ασφαλίσεων	Φεβρουάριος	1
Ηνωμένα Έθνη	Βιέννη	31η Σύνοδος της Επιτρο- πής Κοινω- νικής Ανάπτυξης	Μάρτιος	1
Συμβούλιο της Ευρώπης	Λουκάρνο	6η συνάντηση της Επιτρο- πής Ανωτέρων Λειτουργιών Υπευθύνων για την Τετάρτη Σύσκεψη Ευρωπαίων Υπουργών για θέματα Κοι- νωνικών Ασφαλίσεων	Απρίλιος	1
Συμβούλιο της Ευρώπης	Στρασβούργο	33η και 34η Σύνοδος της Διευθύνουσας Επιτροπής Κοινωνικών Ασφαλίσεων του Συμβου- λίου της Ευρώπης	Μάιος	1
Συμβούλιο της Ευρώπης	Στρασβούργο	Πρώτη Συνά- ντηση εμπει- ρογνημόνων του Συμβου- λίου της Ευρώπης για τη Γενίκευση των Οικογε- νειακών Παροχών	Ιούνιος	1
Συμβούλιο της Ευρώπης	Στρασβούργο	Εκπαιδευτικό Σεμινάριο για Διεθνείς Συμβάσεις Κοινωνικών Ασφαλίσεων	Νοέμβριος	1

ΠΑΡΑΡΤΗΜΑ ΙV

ΕΠΙΤΡΟΠΕΣ ΚΑΙ ΣΥΜΒΟΥΛΙΑ ΠΟΥ ΛΕΙΤΟΥΡΓΟΥΝ ΣΤΟ
ΥΠΟΥΡΓΕΙΟ ΕΡΓΑΣΙΑΣ ΚΑΙ ΚΟΙΝΩΝΙΚΩΝ ΑΣΦΑΛΙΣΕΩΝ

Παράγραφος 27 της Εκθέσεως

Α. ΕΠΙΤΡΟΠΕΣ ΠΟΥ ΛΕΙΤΟΥΡΓΟΥΝ ΔΥΝΑΜΕΙ ΝΟΜΟΘΕΣΙΑΣ

1. Επιτροπή Όρων Υπηρεσίας Κέντρων Αναψυχής

Η Επιτροπή αυτή ιδρύθηκε δυνάμει του άρθρου 3 του περί Εργοδοτούμενων εις Κέντρα Αναψυχής (Όροι Υπηρεσίας) Νόμου 80 του 1968.

Όροι Εντολής της Επιτροπής

- (α) η αρμοδιότητα της Επιτροπής είναι να φροντίζει όπως τηρούνται και εφαρμόζονται κατάλληλα οι διατάξεις του Νόμου και των βάσει αυτού Κανονισμών, να επιλαμβάνεται διαφορών που σχετίζονται με την ερμηνεία αυτών και να εξασφαλίζει όπως διώκεται ποινικά οποιαδήποτε παράβαση αυτών.
- (β) η Επιτροπή έχει εξουσία να εκδίδει μόνιμες διαταγές και οδηγίες για την ομαλή και αποτελεσματική εφαρμογή και λειτουργία των διατάξεων του Νόμου και των βάσει αυτού Κανονισμών.
- (γ) τηρουμένων οποιωνδήποτε οδηγιών του Γενικού Εισαγγελέα της Δημοκρατίας, η Επιτροπή μπορεί να ασκήσει ποινική δίωξη, με τον Πρόεδρο της, εναντίον κάθε παραβάτη του Νόμου και των Κανονισμών, τα έξοδα δε αυτής της δίωξης βαρύνουν τη Δημοκρατία.
- (δ) η Επιτροπή μπορεί να συντάσσει εσωτερικούς κανονισμούς που διέπουν τη λειτουργία της.

Μέλη

- (α) ο Γενικός Διευθυντής του Υπουργείου Εργασίας και Κοινωνικών Ασφαλίσεων ή αντιπρόσωπός του, σαν Πρόεδρος.
- (β) ο Γενικός Διευθυντής του Κυπριακού Οργανισμού Τουρισμού, η αντιπρόσωπός του.

- (γ) δυο πρόσωπα που διορίζονται από τον Υπουργό Εργασίας σε συνεννόηση με οποιαδήποτε αντιπροσωπευτική οργάνωση εργοδοτών που ενδιαφέρεται ή, αν δεν υπάρχει τέτοια οργάνωση, δυο εργοδότες που διορίζονται από τον Υπουργό.
- (δ) δυο πρόσωπα που διορίζονται από τον Υπουργό σε συνεννόηση με οποιαδήποτε αντιπροσωπευτική οργάνωση εργοδοτούμενων.

2. Επιτροπή Όρων Υπηρεσίας στα Ξενοδοχεία

Η Επιτροπή αυτή ιδρύθηκε δυνάμει του άρθρου 3 των περί Ξενοδοχείων (Όροι Υπηρεσίας) Κανονισμών του 1972.

Όροι Εντολής της Επιτροπής:

- (α) μεριμνά για την τήρηση και εφαρμογή των διατάξεων των Κανονισμών.
- (β) επιλαμβάνεται διαφορών που αναφέρονται κατά την εφαρμογή των Κανονισμών.
- (γ) εξετάζει οποιαδήποτε παράπονα υποβάλλονται σ'αυτή από οποιονδήποτε ενδιαφερόμενο.
- (δ) διασφαλίζει όπως διώκεται ποινικά οποιοσδήποτε παραβάτης των Κανονισμών.
- (ε) εκδίδει μόνιμες διαταγές και οδηγίες για την ομαλή και αποτελεσματική εφαρμογή και λειτουργία των διατάξεων των Κανονισμών.
- (στ) συντάσσει εσωτερικούς κανονισμούς που διέπουν τη λειτουργία της.
- (ζ) εκτελεί οποιοδήποτε άλλο καθήκον επιβάλλεται σ'αυτήν από τους Κανονισμούς.

Τηρουμένων οποιωνδήποτε οδηγιών του Γενικού Εισαγγελέα της Δημοκρατίας, η Επιτροπή μπορεί να ασκήσει ποινική δίωξη με τον Πρόεδρο της εναντίον κάθε παραβάτη των Κανονισμών.

Μέλη

- (α) ο Γενικός Διευθυντής του Υπουργείου Εργασίας και Κοινωνικών Ασφαλίσεων, η αντιπρόσωπός του, σαν Πρόεδρος.

- (β) ο Γενικός Διευθυντής του Κυπριακού Οργανισμού Τουρισμού ή αντιπρόσωπός του·
- (γ) δυο πρόσωπα που διορίζονται από τον Υπουργό ύστερα από συνεννόηση με οποιανδήποτε ενδιαφερόμενα αντιπροσωπευτική οργάνωση εργοδοτών·
- (δ) δυο πρόσωπα που διορίζονται από τον Υπουργό ύστερα από συνεννόηση με οποιαδήποτε ενδιαφερόμενη αντιπροσωπευτική οργάνωση εργοδοτούμενων·

3. Κεντρικό Συμβούλιο Ασφάλειας και Υγείας στα Μεταλλεία

Το Συμβούλιο ιδρύθηκε δυνάμει του άρθρου 33 των περί Μεταλλείων και Λατομείων (Οργανισμός Ασφάλειας) Κανονισμών του 1973.

Όροι Εντολής του Συμβουλίου:

- (α) συμβουλεύει τον Υπουργό για τη σκοπιμότητα να αναληφθεί έρευνα ή μελέτη η οποία υπάρχει πιθανότητα να υποβοηθήσει στη βελτίωση των συνθηκών ασφάλειας και υγείας, στην αποφυγή επαγγελματικών ασθενειών και γενικά στη βελτίωση της ασφάλειας της υπηρεσίας διασώσεως, της υγείας και των μεθόδων και εξαρτήσεως στην εγκατάσταση·
- (β) υποβάλλει στον Υπουργό προτάσεις ή εισηγήσεις για τις καλύτερες και αποτελεσματικότερες μεθόδους εργασίας και όρους εργοδοτήσεως για την εξασφάλιση της ασφάλειας και της υγείας των εργατών·
- (γ) συντάσσει νέους κανονισμούς και τους αναθεωρεί με βάση τη γνώση και πείρα που αποκτήθηκε από τη μελέτη των ατυχημάτων και επαγγελματικών ασθενειών και την τεχνική πρόοδο·
- (δ) εξετάζει και συλλέγει τις εκθέσεις των επιτροπών ασφάλειας και οποιεσδήποτε συστάσεις που υποβάλλονται σ'αυτό·

Μέλη

- (α) ο Γενικός Διευθυντής του Υπουργείου Εργασίας και Κοινωνικών Ασφαλίσεων σαν Πρόεδρος·
- (β) ο Γενικός Διευθυντής του Υπουργείου Υγείας ή αντιπρόσωπος του Υπουργείου του·

- (γ) ο Ανώτερος Λειτουργός Μεταλλείων.
- (δ) ο Πρώτος Επιθεωρητής Εργοστασίων του Υπουργείου Εργασίας και Κοινωνικών Ασφαλίσεων.
- (ε) ένας γιατρός, που ορίζεται από τον Υπουργό.
- (στ) πέντε αντιπρόσωποι από τις εγκαταστάσεις μεταλλείων και λατομείων του νησιού και ένας εκπρόσωπος της ΟΕΒΚ.
- (ζ) τρεις αντιπρόσωποι των εργατών, που διορίζονται από τους εργάτες και οι οποίοι να έχουν υπηρετήσει σε επιτροπές ασφάλειας τουλάχιστο για τρεις περιόδους και τρεις συντεχνιακοί εκπρόσωποι, ένας από κάθε συντεχνία της ΠΕΟ, της ΣΕΚ και της Τουρκικής.

4. Συμβούλιο Κοινωνικών Ασφαλίσεων

Το Συμβούλιο αυτό ιδρύθηκε δυνάμει του άρθρου 68 του περί Κοινωνικών Ασφαλίσεων Νόμου 41 του 1980.

Όροι Εντολής του Συμβουλίου:

- (α) ετοιμάζει τον ετήσιο προϋπολογισμό διοικητικής δαπάνης, περιλαμβανομένων των αναγκών σε προσωπικό καθώς και υπολογισμό των εσόδων και εξόδων του Ταμείου κάθε χρόνο.
- (β) εγκρίνει τους ετήσιους λογαριασμούς του Ταμείου.
- (γ) εγκρίνει ετήσια έκθεση του Διευθυντή.
- (δ) εξετάζει και συμβουλεύει τον Υπουργό πάνω σε κάθε θέμα που προκύπτει από την εφαρμογή του Νόμου.
- (ε) συμβουλεύει τον Υπουργό πάνω σε κάθε τροποποίηση του Νόμου που προτείνεται.
- (στ) ετοιμάζει υπολογισμό των χρημάτων που είναι διαθέσιμα για επένδυση όπως και πρόταση για την επένδυσή τους.
- (ζ) εξετάζει κάθε άλλο θέμα το οποίο ο Υπουργός ή ο Διευθυντής θα γνωστοποιεί στο Συμβούλιο.

Μέλη

- (α) ένας Πρόεδρος, που προέρχεται από τη Δημόσια Υπηρεσία.
- (β) τρία πρόσωπα που προέρχονται επίσης από τη Δημόσια Υπηρεσία.
- (γ) δέκα πρόσωπα που ορίζονται μετά από γνωμοδότηση των αντιπροσωπευτικών οργανώσεων των εργοδοτών και των εργοδοτούμενων τα οποία αντιπροσωπεύουν στο Συμβούλιο κατά ίσο λόγο τα συμφέροντα των εργοδοτών και εργοδοτούμενων.
- (δ) τρία πρόσωπα που ορίζονται μετά από γνωμοδότηση των αντιπροσωπευτικών οργανώσεων των αγροτών και αντιπροσωπεύουν τα συμφέροντα των αγροτών στο Συμβούλιο.
- (ε) τρία άλλα κατάλληλα πρόσωπα, τα οποία να μην ανήκουν σε οποιαδήποτε από τις πιο πάνω κατηγορίες, από τα οποία το ένα τουλάχιστο να αντιπροσωπεύει τα συμφέροντα των αυτοτελώς εργαζομένων.

5. Συμβούλιο του Ταμείου για Πλεονάζον Προσωπικό

Το Συμβούλιο αυτό ιδρύθηκε δυνάμει του Κανονισμού 3 του περί Τερματισμού Απασχολήσεως (Ταμείο για Πλεονάζον Προσωπικόν) Κανονισμών του 1968 έως 1983.

Όροι Εντολής του Συμβουλίου:

- (α) καταρτίζει τον ετήσιο προϋπολογισμό διοικητικής δαπάνης, περιλαμβανομένων των αναγκών σε προσωπικό καθώς και υπολογισμό των εσόδων και εξόδων του Ταμείου κάθε χρόνο.
- (β) εγκρίνει τους ετήσιους λογαριασμούς του Ταμείου.
- (γ) εξετάζει οικονομικές ή αναλογιστικές εκθέσεις και υποβάλλει τις απόψεις του στον Υπουργό.
- (δ) ετοιμάζει υπολογισμό των χρημάτων που είναι διαθέσιμα για επένδυση και υποβάλλει προτάσεις για την επένδυσή τους.

- (ε) εξετάζει τουλάχιστο μια φορά κάθε τρίμηνο τις δραστηριότητες του Ταμείου, καθώς και κάθε άλλο ζήτημα το οποίο ο Υπουργός παραπέμπει στο Συμβούλιο.
- (στ) ασκεί οποιαδήποτε άλλα αρμοδιότητα που προνοείται από το Νόμο ή που θα ήταν επακόλουθη ή αναγκαία για την άσκηση των αρμοδιοτήτων που προνοούνται από τους Κανονισμούς.

Μέλη

- (α) ένας Πρόεδρος, που προέρχεται από τη Δημόσια Υπηρεσία.
- (β) τρία πρόσωπα που προέρχονται επίσης από τη Δημόσια Υπηρεσία.
- (γ) δέκα πρόσωπα που ορίζονται μετά από γνωμοδότηση των αντιπροσωπευτικών οργανώσεων των εργοδοτών και των εργαζομένων τα οποία αντιπροσωπεύουν στο Συμβούλιο κατά ίσο λόγο τα συμφέροντα των εργοδοτών και εργαζομένων.

6. Διοικητικό Συμβούλιο του Κεντρικού Ταμείου Αδειών

Το Συμβούλιο αυτό ιδρύθηκε δυνάμει του Κανονισμού 4 των περί Ετησίων Αδειών Μετ'Απολαβών Κανονισμών του 1980.

Όροι Εντολής του Συμβουλίου:

- (α) κάμνει κάθε τι το οποίο είναι ενδεχόμενο ή αναγκαίο να συνεπάγεται η ενάσκηση των εξουσιών που του παραχωρήθηκαν με βάση τις διατάξεις των Κανονισμών.
- (β) ετοιμάζει τον ετήσιο προϋπολογισμό διοικητικής δαπάνης συμπεριλαμβανομένων των εσόδων και εξόδων του ταμείου κάθε χρόνο.
- (γ) εγκρίνει τους ετήσιους προϋπολογισμούς του Ταμείου.
- (δ) εξετάζει και συμβουλεύει τον Υπουργό σχετικά με κάθε θέμα που προκύπτει από την εφαρμογή του Νόμου.
- (ε) εξετάζει οικονομικές ή αναλογιστικές εκθέσεις και υποβάλλει τις απόψεις του στον Υπουργό.

- (στ) ετοιμάζει υπολογισμό των χρημάτων που είναι διαθέσιμα για επένδυση και προτάσεις για την επένδυσή τους·
- (ς) εξετάζει τουλάχιστο μια φορά κάθε τρεις μήνες τις δραστηριότητες του Ταμείου·
- (η) εξετάζει κάθε άλλο θέμα, το οποίο ο Υπουργός παραπέμπει στο Συμβούλιο.

Μέλη

- (α) ένας Πρόεδρος από τη Δημόσια Υπηρεσία·
- (β) δυο άλλα πρόσωπα, που θα προέρχονται επίσης από τη Δημόσια Υπηρεσία, από τα οποία το ένα να προέρχεται από το Γραφείο του Γενικού Λογιστή·
- (γ) τρία πρόσωπα που να ορίζονται μετά από γνωμοδότηση των αντιπροσωπευτικών οργανώσεων των εργοδοτών·
- (δ) τρία πρόσωπα που να ορίζονται μετά από γνωμοδότηση των αντιπροσωπευτικών οργανώσεων των εργοδοτούμενων·

7. Συμβούλιο Μαθητείας

Το Συμβούλιο αυτό ιδρύθηκε δυνάμει του άρθρου 4 του περί Μαθητευομένων Νόμου του 1966.

Όροι Εντολής του Συμβουλίου:

- (α) παρέχει ή εξασφαλίζει την παροχή τέτοιων κύκλων μαθημάτων και άλλων διευκολύνσεων (οι οποίες είναι δυνατό να περιλαμβάνουν την παροχή διαμονής) για τα πρόσωπα που απασχολούνται ή που πρόκειται να απασχοληθούν σε βιομηχανία μαθητείας, οι οποίες είναι δυνατό να απαιτηθούν έχοντας υπόψη οποιουδήποτε κύκλους μαθημάτων ή διευκολύνσεις, οι οποίες είναι άλλως διαθέσιμοι σ'αυτά τα πρόσωπα·
- (β) υπολογίζει τον αριθμό των μαθητευομένων, που απαιτούνται να εκπαιδευτούν, από καιρό σε καιρό, σε ειδικές βιομηχανίες για να διασφαλιστεί ότι θα υπάρξει ικανοποιητικός αριθμός ειδικευμένων εργατών για ικανοποίηση των αναγκών της βιομηχανίας και υποβάλλει συστάσεις που αφορούν την αναλογία των τεχνιτών προς τους μαθητευομένους στη βιομηχανία·

- (γ) εισηγείται στις αρμόδιες αρχές να λαμβάνουν τέτοια μέτρα, τα οποία θεωρούνται επιθυμητά, να εξασφαλιστεί η καθοδήγηση νεαρών προσώπων σε κατάλληλα επαγγέλματα και η ύπαρξη ικανού αριθμού ειδικευμένων εργατών για να ικανοποιηθούν οι ανάγκες της βιομηχανίας.
- (δ) προσδιορίζει και εισηγείται επίπεδα εκπαίδευσης μαθητευομένων.
- (ε) διεξάγει ή προβαίνει σε διευθετήσεις για τη διεξαγωγή εξετάσεων για επιλογή και εξετάσεων ή άλλων μεθόδων για την εξακρίβωση της επιτεύξεως οποιωνδήποτε επιπέδων που καθορίστηκαν από το Συμβούλιο και μπορεί να απονέμει πιστοποιητικά επιτεύξεως των επιπέδων αυτών.
- (στ) εισηγείται στον Υπουργό να λαμβάνει άλλα μέτρα σχετικά με τη μαθητεία εργατών τα οποία θεωρούνται από το Συμβούλιο επιθυμητά.
- (ζ) εισηγείται στον Υπουργό να κηρύξει επιπρόσθετες βιομηχανίες ως "βιομηχανίες μαθητείας".
- (η) σε συνεργασία με το Κέντρο Παραγωγικότητας, προβαίνει σε συστάσεις στον Υπουργό που αποσκοπούν σε ταχύρρυθμη εκπαίδευση για αντιμετώπιση επειγουσών αναγκών και για εξάσκηση ανθρώπινου δυναμικού σε κατηγορίες μαθητευομένων οι οποίες βρίσκονται στην ανάγκη αποκτήσεως βιομηχανικής ικανότητας με γρήγορο ρυθμό για να εξασφαλίσουν κατάλληλη απασχόληση για την ηλικία τους και ικανότητά τους.
- (θ) ασκεί οποιοσδήποτε άλλες αρμοδιότητες τις οποίες προβλέπει ο Νόμος.

Μέλη

- (α) ο Τμηματάρχης Τεχνικής Εκπαίδευσης.
- (β) ένας εκπρόσωπος από κάθε ένα από τα Υπουργεία Εργασίας και Κοινωνικών Ασφαλίσεων, Συγκοινωνιών και Έργων, Εμπορίου και Βιομηχανίας και το Γραφείο Προγραμματισμού ο οποίος υποδεικνύεται για το σκοπό αυτό από τον αντίστοιχο Υπουργό.
- (γ) Ο Διευθυντής της Τεχνικής Σχολής Λευκωσίας ή εκπρόσωπός του.

- (δ) ένας εκπρόσωπος του Συνδέσμου Αναπτύξεως Κυπρίων Εποπτών.
- (ε) τρεις εκπρόσωποι των εργοδοτικών συνδέσμων που υποδεικνύονται από τους συνδέσμους αυτούς.
- (στ) τρεις εκπρόσωποι των πιο αντιπροσωπευτικών συντεχνιών, που υποδεικνύονται από τις συντεχνίες αυτές.
- (ζ) ο Διευθυντής του Κέντρου Παραγωγικότητας ή εκπρόσωπός του.

Ο Πρόεδρος του Συμβουλίου εκλέγεται από τα πιο πάνω αναφερόμενα μέλη.

8. Εργατικά Λιμενικά Συμβούλια

Όροι Εντολής των Συμβουλίων:

Τα Εργατικά Λιμενικά Συμβούλια ιδρύθηκαν δυνάμει του περί Λιμενεργατών (Διακανονισμός Εργασίας) Νόμου του 1952 και λειτουργούν στα λιμάνια Λεμεσού, Αμμοχώστου και Λάρνακας. Ο σκοπός των Συμβουλίων όπως καθορίζεται από το άρθρο 3 του πιο πάνω Νόμου, είναι ο διακανονισμός των ημερομισθίων και των όρων προσλήψεως και απασχολήσεως λιμενεργατών και η εκτέλεση οποιωνδήποτε άλλων λειτουργιών σχετικά με την πρόσληψη ή την απασχόληση λιμενεργατών στο λιμάνι.

Μέλη

Τα Λιμενικά Συμβούλια είναι 9μελή και απαρτίζονται από ίσο αριθμό εκπροσώπων της Κυβερνήσεως, των εργοδοτών και των εργατών. Τα κυβερνητικά μέλη είναι λειτουργοί που κατέχουν ορισμένους θέσεις, ενώ οι εκπρόσωποι των εργοδοτών και των εργατών ορίζονται από τις αντίστοιχες οργανώσεις. Πρόεδρος σε κάθε ένα από τα Συμβούλια είναι ο Έπαρχος της αντίστοιχης Επαρχίας.

Β. ΕΠΙΤΡΟΠΕΣ ΠΟΥ ΛΕΙΤΟΥΡΓΟΥΝ ΜΕ ΒΑΣΗ ΔΙΟΙΚΗΤΙΚΕΣ ΔΙΕΥΘΕΤΗΣΕΙΣ

1. Εργατικό Συμβουλευτικό Σώμα

Όροι Εντολής του Σώματος:

- (α) συμβουλεύει τον Υπουργό Εργασίας και Κοινωνικών Ασφαλίσεων:

- πάνω σε όλα τα εργατικά ζητήματα και την προαγωγή της εργατικής ειρήνης.
 - πάνω σε ζητήματα που εργοδότες και εργαζόμενοι έχουν κοινό ενδιαφέρον.
 - πάνω σε τρόπους και μέσα ενθαρρύνσεως τακτικής μελέτης, από μέρους τόσο των εργοδοτών όσο και των εργαζομένων, πάνω σε όλα τα ζητήματα που επηρεάζουν την πρόοδο και ευμάρεια της βιομηχανίας.
- (β) υποβάλλει συστάσεις και εισηγήσεις πάνω σε εργατική νομοθεσία.

Μέλη

- (α) ο Υπουργός Εργασίας και Κοινωνικών Ασφαλίσεων, σαν Πρόεδρος.
- (β) τρεις αντιπρόσωποι της Ομοσπονδίας Εργοδοτών και Βιομηχάνων Κύπρου.
- (γ) ένας εκπρόσωπος του Κυπριακού Εμπορικού και Βιομηχανικού Επιμελητηρίου.
- (δ) ένας αντιπρόσωπος του Συνδέσμου Τούρκων Εργοδοτών.
- (ε) ένας αντιπρόσωπος του Τουρκικού Εμπορικού Επιμελητηρίου.
- (στ) τρεις αντιπρόσωποι της Παγκυπρίου Εργατικής Ομοσπονδίας.
- (ζ) τρεις αντιπρόσωποι της Συνομοσπονδίας Εργατών Κύπρου.
- (η) ένας αντιπρόσωπος της Συνομοσπονδίας Τουρκικών Συντεχνιών.

Στις συνεδριάσεις του Σώματος μπορούν να παρίστανται σαν παρακαθήμενοι εκπρόσωποι της Παγκυπρίου Ομοσπονδίας Ανεξαρτήτων Συντεχνιών, της Παγκυπρίου

Συντεχνίας Δημοσίων Υπαλλήλων και της Δημοκρατικής Εργατικής Ομοσπονδίας Κύπρου (ΔΕΟΚ).

Σημείωση:

Το άρθρο 2(3) του περί Θρών Εργασίας Νόμου, Κεφ. 182, προνοεί την ίδρυση από τον κυβερνήτη του Εργατικού Συμβουλευτικού Σώματος. Δεν έχει όμως ζητηθεί και εκχωρηθεί δυνάμει του Νόμου 23 του 1962 η εξουσία αυτή στον Υπουργό Εργασίας και γι' αυτό το Εργατικό Συμβουλευτικό Σώμα κάτω από την αυστηρή έννοια του Νόμου πρέπει να θεωρείται ότι λειτουργεί με βάση διοικητικές διευθετήσεις.

2. Σώμα Καθορισμού Πολιτικής του Υπουργείου Εργασίας και Κοινωνικών Ασφαλίσεων

Όροι Εντολής του Σώματος:

Να συμβουλεύει τον Υπουργό πάνω σε θέματα πολιτικής του Υπουργείου και πάνω στα Σχέδια και/ή Προγράμματα για την Εφαρμογή της εγκριμένης πολιτικής του Υπουργείου.

Μέλη

- (α) ο Υπουργός Εργασίας και Κοινωνικών Ασφαλίσεων, σαν Πρόεδρος.
- (β) ο Γενικός Διευθυντής.
- (γ) ο Διευθυντής Τμήματος Υπηρεσιών Κοινωνικών Ασφαλίσεων.
- (δ) ο Διευθυντής Τμήματος Υπηρεσιών Κοινωνικής Ευημερίας.
- (ε) ο Διευθυντής Τμήματος Εργασίας.
- (στ) ο Διευθυντής Κέντρου Παραγωγικότητας.
- (ζ) ο Διευθυντής Ανώτερου Τεχνολογικού Ινστιτούτου.
- (η) ο Διευθυντής Ινστιτούτου Ξενοδοχειακών και Επισιτιστικών Τεχνών.

Στις συνεδρίες του Σώματος μπορούν να παρίστανται σαν παρακαθήμενοι:

- οι αρμόδιοι λειτουργοί που καλούνται από τον Πρόεδρο και/ή τα μέλη του Σώματος, και
- ένας κοινός εκπρόσωπος των Κλαδικών Ενώσεων του Υπουργείου.

Γραμματέας του Σώματος είναι ο αρμόδιος Διοικητικός Λειτουργός.

3. Διοικητικό Συμβούλιο του Κέντρου Παραγωγικότητας

Όροι Εντολής του Διοικητικού Συμβουλίου:

- (α) καθορίζει την πολιτική που πρέπει να ακολουθείται για την ετοιμασία και εφαρμογή του Προγράμματος Δραστηριοτήτων του Κέντρου Παραγωγικότητας.
- (β) φροντίζει για την εφαρμογή του Σχεδίου Λειτουργίας του Κέντρου Παραγωγικότητας, όπως αυτό συμφωνήθηκε και υπογράφηκε μεταξύ της Κυπριακής Κυβερνήσεως και του Διεθνούς Γραφείου Εργασίας και του Ειδικού Ταμείου των Ηνωμένων Εθνών.
- (γ) φροντίζει για την τήρηση των δημοσιονομικών διατάξεων και των κανονισμών απασχόλησεως της Κυπριακής Κυβερνήσεως από το Κέντρο Παραγωγικότητας.
- (δ) φροντίζει ώστε η πολιτική του Διοικητικού Συμβουλίου να εφαρμόζεται αποτελεσματικά και ικανοποιητικά από το Διευθυντή του Κέντρου Παραγωγικότητας.

Μέλη

- (α) ο Γενικός Διευθυντής Υπουργείου Εργασίας και Κοινωνικών Ασφαλίσεων, σαν Πρόεδρος.
- (β) πέντε κυβερνητικοί εκπρόσωποι, δηλαδή ένας εκπρόσωπος από κάθε ένα από τα Υπουργεία, Οικονομικών, Εμπορίου και Βιομηχανίας, Παιδείας, Εργασίας και Κοινωνικών Ασφαλίσεων και ένας από το Γραφείο Προγραμματισμού.
- (γ) τέσσερις εκπρόσωποι της ΟΕΒΚ.

- (δ) δυο εκπρόσωποι του ΚΕΒΕ.
- (ε) ένας εκπρόσωπος των Τουρκοκυπρίων Εργοδοτών.
- (στ) τρεις εκπρόσωποι των συντεχνιών (ΣΕΚ, ΠΕΟ και Τουρκικών Συντεχνιών).

Ο Διευθυντής του Κέντρου παρακάθεται στις συνεδριάσεις του Συμβουλίου, χωρίς όμως δικαίωμα ψήφου.

4. Διοικητικό Συμβούλιο Ανώτερου Τεχνολογικού Ινστιτούτου

Όροι Εντολής του Συμβουλίου:

Το Διοικητικό Συμβούλιο έχει συμβουλευτικό χαρακτήρα προς το Υπουργείο Εργασίας και Κοινωνικών Ασφαλίσεων και ασχολείται με τη χάραξη της πολιτικής την οποία ακολουθεί το Ινστιτούτο μέσα στα γενικά πλαίσια της Τεχνικής Εκπαιδεύσεως της Νήσου, καθώς και με άλλα συναφή θέματα.

Μέλη

- (α) ο Γενικός Διευθυντής του Υπουργείου Εργασίας και Κοινωνικών Ασφαλίσεων, σαν Πρόεδρος του Διοικητικού Συμβουλίου.
- (β) εκπρόσωπος του Υπουργείου Εργασίας και Κοινωνικών Ασφαλίσεων.
- (γ) εκπρόσωπος του Υπουργείου Οικονομικών.
- (δ) δυο εκπρόσωποι του Υπουργείου Παιδείας.
- (ε) εκπρόσωπος του Υπουργείου Συγκοινωνιών και Έργων.
- (στ) εκπρόσωπος του Γραφείου Προγραμματισμού.
- (ζ) εκπρόσωπος του Τουρκικού Γραφείου Παιδείας.
- (η) δυο εκπρόσωποι της Ομοσπονδίας Εργοδοτών και Βιομηχάνων Κύπρου.
- (θ) εκπρόσωπος του Κυπριακού Εμπορικού και Βιομηχανικού Επιμελητηρίου.
- (ι) εκπρόσωπος του Συνδέσμου Πολιτικών Μηχανικών και Αρχιτεκτόνων.

- (1α) εκπρόσωπος του Συνδέσμου Εργοληπτών Κύπρου.
- (1β) εκπρόσωπος του Συνδέσμου Τουρκοκυπρίων Μηχανικών.
- (1γ) εκπρόσωπος της Παγκυπρίου Εργατικής Ομοσπονδίας (ΠΕΟ).
- (1δ) εκπρόσωπος της Συνομοσπονδίας Εργατών Κύπρου (ΣΕΚ).
- (1ε) εκπρόσωπος της Ομοσπονδίας Τουρκικών Συντεχνιών.
- (1στ) εκπρόσωπος του Συνδέσμου Αποφοίτων ΑΤΙ.
- (1ζ) εκπρόσωπος του Συνδέσμου Επιστημόνων Μηχανικών Κύπρου.

Στις συνεδρίες του Διοικητικού Συμβουλίου παρακάθονται επίσης ο Διευθυντής του Κέντρου Παραγωγικότητας και ο Διευθυντής του Ινστιτούτου Ξενοδοχειακών και Επισιτιστικών Τεχνών.

Γραμματέας του Συμβουλίου είναι ο Διευθυντής του Ινστιτούτου.

5. Διοικητικό Συμβούλιο του Ινστιτούτου Ξενοδοχειακών και Επισιτιστικών Τεχνών

Όροι Εντολής του Συμβουλίου:

- (α) εισηγείται στον Υπουργό Εργασίας και Κοινωνικών Ασφαλίσεων τη θέσπιση Κανονισμών Λειτουργίας του Ινστιτούτου Ξενοδοχειακών και Επισιτιστικών Τεχνών.
- (β) εισηγείται στον Υπουργό Εργασίας και Κοινωνικών Ασφαλίσεων πρόγραμμα δραστηριοτήτων του Ινστιτούτου Ξενοδοχειακών και Επισιτιστικών Τεχνών με σκοπό την πραγματοποίηση των στόχων του Ινστιτούτου που καθορίζονται από το Σχέδιο Λειτουργίας του (Plan of Operation).

Σημ.: Μέχρι της Τουρκικής εισβολής τον Ιούλιο του 1974 τα Τουρκοκυπριακά μέλη συμμετείχαν τακτικά και ενεργά. Μετά την εισβολή σταμάτησαν να προσέρχονται στις συνεδρίες.

- (γ) συμβουλεύει τον Υπουργό Εργασίας και Κοινωνικών Ασφαλίσεων για τις προτάσεις του Ινστιτούτου Ξενοδοχειακών και Επισιτιστικών Τεχνών αναφορικά με τους προϋπολογισμούς του Ινστιτούτου.
- (δ) συμβουλεύει τον Υπουργό Εργασίας και Κοινωνικών Ασφαλίσεων πάνω σ' όλα τα ζητήματα που αφορούν στην εκπαίδευση ή μετεκπαίδευση προσώπων στον τομέα των Ξενοδοχειακών και Επισιτιστικών Τεχνών καθώς και σε θέματα αναλυτικών προγραμμάτων.
- (ε) συμβάλλει στη στενή συνεργασία του Ινστιτούτου Ξενοδοχειακών και Επισιτιστικών Τεχνών με την Κυπριακή Τουριστική Βιομηχανία.
- (στ) συμβουλεύει τον Υπουργό Εργασίας και Κοινωνικών Ασφαλίσεων πάνω σ' οποιαδήποτε άλλα θέματα πολιτικής του Ινστιτούτου Ξενοδοχειακών και Επισιτιστικών Τεχνών.

Μέλη

- (α) ένας εκπρόσωπος του Υπουργείου Εργασίας και Κοινωνικών Ασφαλίσεων, Πρόεδρος.
- (β) ένας εκπρόσωπος του Υπουργείου Παιδείας.
- (γ) ένας εκπρόσωπος του Κυπριακού Οργανισμού Τουρισμού.
- (δ) ένας εκπρόσωπος του Γραφείου Προγραμματισμού.
- (ε) δυο εκπρόσωποι των εργοδοτών (ένας του Συνδέσμου Ξενοδόχων και ένας του Συνδέσμου Κέντρων Αναψυχής).
- (στ) δυο εκπρόσωποι των Συντεχνιών (ένας της ΠΕΟ και ένας της ΣΕΚ).
- (ζ) ένας εκπρόσωπος της Αρχής Βιομηχανικής Κατάρτισης.
- (η) δυο πρόσωπα που διορίζονται από τον Υπουργό Εργασίας και Κοινωνικών Ασφαλίσεων και κατέχουν ειδική προσωπική πείρα ή γνώσεις στον τομέα των δραστηριοτήτων του Ινστιτούτου Ξενοδοχειακών και Επισιτιστικών Τεχνών.

Νοείται ότι ο Υπουργός Εργασίας και Κοινωνικών Ασφαλίσεων μπορεί να καλεί να παρευρίσκονται στις συνεδριάσεις ως παρακαθήμενοι, αρμόδια πρόσωπα που μπορούν να συμβάλουν εποικοδομητικά στην επίτευξη των σκοπών και στόχων του Ινστιτούτου Ξενοδοχειακών και Επισιτιστικών Τεχνών.

**6. Διοικητικό Συμβούλιο του Κέντρου Αποκατάστασης
Αναπήρων**

Όροι Εντολής του Συμβουλίου:

- (α) εισηγείται στον Υπουργό την πολιτική που πρέπει να ακολουθείται από το Κέντρο.
- (β) μελετά και υποβάλλει στο Υπουργείο προτάσεις για τον ετήσιο προϋπολογισμό του Κέντρου.
- (γ) παρακολουθεί και μεριμνά για την εφαρμογή της πολιτικής και των προγραμμάτων του Κέντρου.
- (δ) εισηγείται τη λήψη μέτρων σχετικά με την προσέλευση, κατάρτιση και επαγγελματική αποκατάσταση αναπήρων στο Κέντρο.
- (ε) διασφαλίζει στενή συνεργασία του Κέντρου με αρμόδιες υπηρεσίες και ενδιαφερόμενες οργανώσεις ιδιωτικές και μή.
- (στ) εισηγείται στο Υπουργείο τη λήψη μέτρων σχετικά με οποιοδήποτε θέμα που σχετίζεται με το Κέντρο.

Μέλη

- (α) ο Διευθυντής Τμήματος Εργασίας, σαν Πρόεδρος.
- (β) ο Πρώτος Εργατικός Λειτουργός (Απασχόληση).
- (γ) ο Επαρχιακός Λειτουργός Εργασίας Λευκωσίας.
- (δ) ένας εκπρόσωπος του Γραφείου Προγραμματισμού.
- (ε) ένας εκπρόσωπος του Υπουργείου Υγείας.
- (στ) ένας εκπρόσωπος της Ομοσπονδίας Εργοδοτών και Βιομηχάνων Κύπρου.
- (ζ) ένας εκπρόσωπος του Τουρκικού Εμπορικού Επιμελητηρίου.
- (η) ένας εκπρόσωπος της Παγκύπριας Εργατικής Ομοσπονδίας (ΠΕΟ).
- (θ) ένας εκπρόσωπος της Συνομοσπονδίας Εργατών Κύπρου (ΣΕΚ).

- (ι) ένας εκπρόσωπος των Τουρκικών Συντεχνιών.
- (ια) ένας εκπρόσωπος της Παγκύπριας Οργανώσεως Αποκαταστάσεως Αναπήρων.
- (ιβ) ένας εκπρόσωπος της Οργανώσεως Αποφοίτων και Μαθητευομένων του ΚΕΑΑ.
- (ιγ) ένας εκπρόσωπος των εκπαιδευτών του ΚΕΑΑ.

Γραμματέας του Συμβουλίου είναι ο Λειτουργός Αποκαταστάσεως Αναπήρων.

7. Παγκύπριο Συμβούλιο Ασφαλείας

Όροι Εντολής του Συμβουλίου:

Συμβουλεύει τον Υπουργό Εργασίας και Κοινωνικών Ασφαλίσεων πάνω σε ζητήματα προλήψεως ατυχημάτων, στην ανάπτυξη, διάδοση και διατήρηση των δραστηριοτήτων που θα επηρεάσουν ή θα απαιτήσουν την επίτευξη συνθηκών ασφάλειας μεταξύ των εργοδοτούμενων, των εργοδοτών και γενικά του πληθυσμού της πολιτείας.

Μέλη

Του Συμβουλίου προεδρεύει ο Υπουργός Εργασίας και Κοινωνικών Ασφαλίσεων ή αντιπρόσωπός του.

Τα μέλη του Συμβουλίου διορίζονται για τρία χρόνια από τον Υπουργό Εργασίας και Κοινωνικών Ασφαλίσεων. Ο αριθμός των μελών εναπόκειται στη διακριτική ευχέρεια του Υπουργού, ο οποίος φροντίζει ώστε να περιληφθούν αντιπρόσωποι από όλες τις κύριες εγκαταστάσεις της περιοχής όπου το Συμβούλιο θα κατευθύνει τις δραστηριότητές του. Οι διορισμοί έχουν προσωπικό χαρακτήρα και γι' αυτό αποκλείεται η συμμετοχή οποιουδήποτε αντικαταστάτη στις συνεδριάσεις του Συμβουλίου.

8. Συμβουλευτικές Επιτροπές των Επαρχιακών Γραφείων Εργασίας

Όροι Εντολής των Επιτροπών:

Τέτοιες επιτροπές λειτουργούν σε όλα τα Επαρχιακά Γραφεία Εργασίας και Κοινωνικών Ασφαλίσεων. Κάθε μια από αυτές συμβουλεύει το Υπουργείο σχετικά με την οργάνωση και λειτουργία της Υπηρεσίας Απασχολήσεως, καθώς και πάνω σε οποιαδήποτε προβλήματα απασχολήσεως στην αντίστοιχη Επαρχία.

Μέλη

Η Επιτροπή αποτελείται από ίσο αριθμό (συνήθως τρεις) αντιπροσώπων των εργοδοτών και των εργαζομένων, που ορίζονται από τον Υπουργό. Από τον Υπουργό ορίζεται επίσης και ένα άλλο πρόσωπο σαν Πρόεδρος.

Ο ιεραρχικά ανώτερος Λειτουργός της Υπηρεσίας Απασχολήσεως εκτελεί χρέη Γραμματέα της Επιτροπής και ο Επαρχιακός Λειτουργός Εργασίας και Κοινωνικών Ασφαλίσεων παρακάθεται σαν σύμβουλος - παρατηρητής σε κάθε συνεδρία της Επιτροπής.

Η Επιτροπή μπορεί να κάμνει χρήση των υπηρεσιών επιπρόσθετων μελών, τα οποία έχουν ειδικές γνώσεις, για να συμβουλεύουν την Επιτροπή πάνω σε ειδικά θέματα.

ΠΙΝΑΚΑΣ 1:
ΠΑΡΑΓΡΑΦΟΣ 39 ΤΗΣ ΕΚΘΕΣΕΩΣ

ΓΡΑΜΜΕΝΟΙ ΑΝΕΡΓΟΙ ΚΑΤΑ ΦΥΛΟ ΚΑΙ ΤΟΠΟ ΔΙΑΜΟΝΗΣ
1979 - 1989

ΧΡΟΝΟΣ	%	ΟΙΚΟΝΟΜΙΚΑ ΕΝΕΡΓΟΥ ΠΛΗΘΥΣΜΟΥ	ΕΤΗΣΙΟΣ ΜΕΣΟΣ ΟΡΟΣ	ΚΑΤΟΙΚΟΙ		ΚΑΤΟΙΚΟΙ	
				ΑΝΤΡΕΣ	ΓΥΝΑΙΚΕΣ	ΠΟΛΕΩΝ	ΥΠΑΙΘΡΟΥ
1979	1.8%		3,691	2,075	1,616	2,136	1,555
1980	1.9%		4,344	2,408	1,936	2,530	1,814
1981	2.6%		5,879	3,601	2,278	1,982	3,897
1982	2.8%		6,445	3,595	2,850	2,163	4,282
1983	3.3%		7,772	4,417	3,355	2,496	5,276
1984	3.3%		7,957	4,505	3,452	2,389	5,568
1985	3.4%		8,302	4,614	3,688	4,525	3,777
1986	3.7%		9,196	4,767	4,429	5,052	2,519
1987	3.4%		8,709	4,367	4,342	4,958	3,750
1988	2.8%		7,412	3,664	3,748	4,292	3,120
1989	2.3%		6,243	2,914	3,330	3,588	2,655

1989

ΙΑΝΟΥΑΡΙΟΣ	2.7%		7,275	3,810	3,465	3,984	3,291
ΦΕΒΡΟΥΑΡΙΟΣ	2.5%		6,915	3,599	3,316	3,815	3,100
ΜΑΡΤΙΟΣ	2.4%		6,374	3,208	3,166	3,647	2,727
ΑΠΡΙΛΙΟΣ	2.2%		5,960	2,933	3,027	3,390	2,570
ΜΑΙΟΣ	2.1%		5,813	2,663	3,150	3,344	2,469
ΙΟΥΝΙΟΣ	2.3%		6,256	2,758	3,498	3,624	2,632
ΙΟΥΛΙΟΣ	2.6%		7,022	2,701	4,321	4,025	2,997
ΑΥΓΟΥΣΤΟΣ	2.7%		7,351	2,840	4,511	4,240	3,111
ΣΕΠΤΕΜΒΡΙΟΣ	2.0%		5,354	2,467	2,887	3,156	2,198
ΟΚΤΩΒΡΙΟΣ	2.1%		5,598	2,581	3,017	3,348	2,250
ΝΟΕΜΒΡΙΟΣ	2.1%		5,711	2,750	2,961	3,337	2,374
ΔΕΚΕΜΒΡΙΟΣ	2.0%		5,289	2,654	2,635	3,147	2,142

* Οικονομικά Ενεργός Πληθυσμός: 271,300 (Προκαταρκτικά στοιχεία)
Πηγή: Τμήμα Στατιστικής και Ερευνών

ΠΙΝΑΚΑΣ 2
ΠΑΡΑΓΡΑΦΟΣ 39 ΤΗΣ ΕΚΘΕΣΕΩΣ

ΓΡΑΜΜΕΝΟΙ ΑΝΕΡΓΟΙ ΚΑΤΑ ΕΠΑΓΓΕΛΜΑΤΙΚΗ ΚΑΤΗΓΟΡΙΑ 1989

ΚΩΔΙ- ΕΠΑΓΓΕΛΜΑΤΙΚΗ ΚΑΤΗΓΟΡΙΑ ΚΑΣ	ΕΤΗΣΙΟΣ													
	ΜΕΣΟΣ ΟΡΟΣ	ΙΑΝ.	ΦΕΒΡ.	ΜΑΡΤ.	ΑΠΡ.	ΜΑΙΟΣ	ΙΟΥΝ.	ΙΟΥΛ.	ΑΥΓ.	ΣΕΠΤ.	ΟΚΤ.	ΝΟΕΜ.	ΔΕΚ.	ΟΛΙΚΟ ΓΥΝ/ΚΕΣ
1 ΠΤΥΧΙΟΥΧΟΙ-ΤΕΧΝΙΚΟΙ	1,193	619	1,159	1,175	1,079	1,002	1,022	1,212	1,435	1,675	1,227	1,196	1,099	1,040
01 ΦΥΣΙΚΟΙ-ΧΗΜΙΚΟΙ	53	29	46	49	45	44	47	56	58	69	54	63	56	44
02 ΑΡΧΙΤΕΚΤΟΝΕΣ-ΜΗΧΑΝΙΚΟΙ	201	41	223	230	204	171	159	156	184	227	227	232	199	197
03 ΤΕΧΝΙΚΟΙ ΒΟΗΘΟΙ	119	53	138	132	110	116	116	121	119	131	120	105	110	106
04 ΠΛΟΗΓΟΙ	14	0	21	24	24	13	11	7	8	11	10	11	14	16
05 ΓΕΩΠΟΝΟΙ κ.ο.ε.	48	30	55	65	59	52	52	43	40	46	43	38	39	40
06 ΙΑΤΡΙΚΟ ΠΡΟΣΩΠΙΚΟ	45	23	56	62	53	50	46	45	43	43	35	42	37	32
07 ΠΑΡΑΙΑΤΡΙΚΟ ΠΡΟΣΩΠΙΚΟ	22	17	19	18	18	18	19	23	20	19	18	29	31	28
08 ΝΑΘΗΜΑΤΙΚΟΙ κ.ο.ε.	67	38	55	55	50	49	48	69	98	110	81	69	62	57
09 ΟΙΚΟΝΟΜΟΛΟΓΟΙ	109	56	112	114	116	97	90	95	112	127	111	111	113	108
11 ΛΟΓΙΣΤΕΣ	18	4	18	16	17	12	15	20	22	19	16	22	20	17
12 ΝΟΜΙΚΟΙ	47	30	50	54	57	56	45	47	45	42	43	43	43	41
13 ΔΙΔΑΚΤΙΚΟ ΠΡΟΣΩΠΙΚΟ	262	183	180	174	159	155	184	327	468	582	270	243	200	196
14 ΚΑΗΡΙΚΟΙ	1	0	2	2	1	1	0	0	0	1	1	1	1	1
15 ΔΗΜΟΣΙΟΓΡΑΦΟΙ	15	9	13	13	14	16	15	15	14	16	14	16	16	14
16 ΚΑΛΛΙΤΕΧΝΕΣ	27	19	38	34	26	24	24	27	24	32	30	28	21	14
17 ΣΥΝΘΕΤΕΣ	27	6	31	30	17	18	25	26	31	37	25	25	31	23
18 ΑΘΛΗΤΕΣ	24	12	8	8	7	6	25	36	38	50	33	31	25	26
19 ΑΛΛΟΙ ΠΤΥΧΙΟΥΧΟΙ ΚΑΙ ΤΕΧΝΙΚ	97	71	94	95	102	104	101	99	111	113	96	87	81	80
2 ΔΙΕΥΘΥΝΤΕΣ ΚΑΙ ΔΙΟΙΚΗΤΙΚΟΙ	168	62	152	167	179	160	146	159	175	182	165	183	168	176
3 ΓΡΑΦΕΙΣ	1,193	852	1,337	1,275	1,211	1,182	1,126	1,111	1,169	1,176	1,077	1,211	1,265	1,172
4 ΠΩΛΗΤΕΣ	407	229	512	473	438	390	375	404	411	405	355	391	377	356
5 ΥΠΑΛΛΗΛΟΙ ΥΠΗΡΕΣΙΩΝ	754	473	1,133	1,006	848	738	598	595	789	793	567	589	702	687
50 ΔΙΕΥΘΥΝΤΕΣ ΞΕΝΟΔΟΧ./ΕΣΤΙΑΤ.	21	4	18	16	19	26	16	15	18	15	15	22	34	35
51 ΕΡΓΑΣ. ΙΔΙΟΚΤ. ΞΕΝΟΔ./ΕΣΤΙΑ	5	2	7	7	6	6	4	2	2	3	3	4	6	6
52 ΟΙΚΟΝΟΜΟΙ	16	15	21	17	20	11	10	14	16	17	13	13	16	19
53 ΜΑΓΕΙΡΟΙ/ΣΕΡΒΙΤΟΡΟΙ	230	86	471	383	270	213	145	164	167	163	140	144	252	253
54 ΘΑΛΑΣΣΙΟΠΛΟΟΙ	230	227	263	246	213	167	147	162	364	384	250	225	172	172
55 ΚΑΘΑΡΙΣΤΕΣ	36	35	51	55	44	49	47	34	30	31	18	26	27	25
56 ΣΤΕΓΝΟΚΑΘΑΡΙΣΤΕΣ	26	21	69	49	43	33	23	20	24	23	8	7	7	6
57 ΚΟΜΜΩΤΕΣ	34	32	30	36	48	45	35	34	29	31	31	33	35	25
58 ΦΥΛΑΚΕΣ	94	1	116	111	107	117	111	106	98	84	59	72	70	76
59 ΑΛΛΟΙ ΥΠΑΛΛΗΛΟΙ	61	50	87	86	78	71	60	44	41	42	30	43	83	70

κ.ο.ε.: και συναφή επαγγέλματα

ΚΩΔΙ- ΕΠΑΓΓΕΛΜΑΤΙΚΗ ΚΑΤΗΓΟΡΙΑ ΚΑΣ	ΕΤΗΣΙΟΣ													
	ΜΕΣΟΣ ΟΡΟΣ	ΙΑΝ.	ΦΕΒΡ.	ΜΑΡΤ.	ΑΠΡ.	ΜΑΙΟΣ	ΙΟΥΝ.	ΙΟΥΛ.	ΑΥΓ.	ΣΕΠΤ.	ΟΚΤ.	ΝΟΕΜ.	ΔΕΚ.	
	ΟΛΙΚΟ	ΓΥΝ/ΚΕΣ												
6 ΓΕΩΡΓΟΙ	77	46	79	71	62	59	53	60	194	221	25	26	36	36
7/8/9 ΤΕΧΝΙΤΕΣ-ΕΡΓΑΤΕΣ	1,978	734	2,463	2,314	2,132	2,019	2,114	2,179	2,245	2,313	1,442	1,493	1,593	1,434
70 ΕΠΙΘΕΩΡΗΤΕΣ ΠΑΡΑΓΩΓΗΣ	117	15	113	108	107	115	112	117	126	121	118	121	132	110
71 ΟΡΥΚΤΕΣ ΛΑΤΟΜΟΙ	3	0	3	2	3	4	5	3	3	3	2	2	4	6
72 ΕΛΑΣΜΑΤΟΥΡΓΟΙ	3	0	1	1	1	14	7	2	2	2	0	0	0	0
73 ΠΡΙΩΝΙΣΤΕΣ	6	1	9	5	2	0	15	2	1	1	1	1	17	18
74 ΕΡΓΑΤΕΣ ΧΗΜΙΚΩΝ ΒΙΟΜΗΧΑΝΙΩΝ	0	0	0	0	0	0	0	0	0	0	0	0	0	0
75 ΥΦΑΝΤΕΣ	5	3	5	6	6	5	5	5	4	3	3	5	4	6
77 ΕΡΓΑΤΕΣ ΤΡΟΦΙΜΩΝ & ΠΟΤΩΝ	16	4	22	19	19	17	15	18	17	15	11	11	14	11
78 ΚΑΠΝΕΡΓΑΤΕΣ	0	0	0	0	0	0	0	0	0	0	0	0	0	0
79 ΡΑΒΤΕΣ-ΡΑΒΤΡΙΕΣ	94	76	129	169	112	100	98	90	92	90	56	59	71	61
80 ΥΠΟΔΗΜΑΤΟΠΟΙΟΙ	80	52	115	106	92	90	90	92	85	71	55	57	52	57
81 ΕΠΙΠΛΟΠΟΙΟΙ	16	0	18	21	17	18	15	14	18	17	15	9	14	16
82 ΛΙΘΟΚΟΠΤΕΣ	0	0	0	0	0	0	0	0	0	0	0	0	0	0
83 ΣΙΔΗΡΟΥΡΓΟΙ	34	1	34	28	24	32	27	25	27	63	42	40	39	31
84 ΕΦΑΡΜΟΣΤΕΣ	77	5	106	87	91	79	69	69	69	89	67	65	69	65
85 ΗΛΕΚΤΡΟΛΟΓΟΙ	62	1	82	72	65	58	40	50	52	58	66	66	67	66
86 ΧΕΙΡΙΣΤΕΣ ΜΗΧΑΝΩΝ ΗΧΟΥ	1	0	1	1	1	0	1	1	1	1	0	1	2	2
87 ΥΔΡΑΥΛΙΚΟΙ	60	0	76	89	72	61	67	61	53	60	49	44	44	42
88 ΧΡΥΣΟΧΟΟΙ	5	1	5	5	5	6	8	7	7	6	5	4	1	4
89 ΥΑΛΟΥΡΓΟΙ	5	1	5	4	2	3	3	3	9	6	8	5	3	3
90 ΕΡΓΑΤΕΣ ΠΛΑΣΤΙΚΩΝ	1	1	2	2	1	1	0	0	0	0	2	3	3	2
91 ΚΑΤΑΣΚΕΥΑΣ. ΕΙΔΩΝ ΑΠΟ ΧΑΡΤΙ	0	0	1	0	0	0	0	0	0	0	0	0	0	0
92 ΤΥΠΟΓΡΑΦΟΙ	33	14	41	32	32	24	22	27	20	23	18	54	52	46
93 ΧΡΩΜΑΤΙΣΤΕΣ	25	0	43	40	34	17	20	21	29	27	21	14	14	18
94 ΑΛΛΟΙ ΕΡΓΑΤΕΣ ΒΙΟΜΗΧΑΝΙΩΝ	2	0	5	3	2	2	1	1	1	1	1	2	2	2
95 ΟΙΚΟΔΟΜΟΙ	138	14	256	214	167	146	136	142	134	130	81	78	90	80
96 ΧΕΙΡΙΣΤΕΣ ΣΤΑΤΩΝ ΜΗΧΑΝΩΝ	23	0	5	6	5	7	7	13	19	33	39	50	42	46
97 ΦΟΡΤΟΕΚΦΟΡΤΩΤΕΣ	343	248	199	178	200	222	481	600	680	689	234	266	258	107
98 ΟΔΗΓΟΙ, ΝΑΥΤΙΚΟΙ	215	1	312	304	293	262	228	217	183	163	136	138	169	179
99 ΧΕΙΡΩΝΑΚΤΕΣ	616	294	875	812	779	736	642	599	613	641	412	398	430	456
ΑΛΛΟΙ ΜΗ ΤΑΞΙΝΟΜΗΘΕΝΤΕΣ	473	315	440	434	425	410	379	536	604	586	496	509	471	386
Σ Υ Ν Ο Λ Ο	6,243	3,330	7,275	6,915	6,374	5,960	5,813	6,256	7,022	7,351	5,354	5,598	5,711	5,289

ΚΩΔ.	ΚΛΑΔΟΣ ΟΙΚΟΝΟΜΙΚΗΣ ΔΡΑΣΤΗΡΙΟΤΗΤΑΣ	ΓΡΑΜΜΕΝΟΙ		ΙΑΝ.	ΦΕΒΡ.	ΜΑΡΤ.	ΑΠΡ.	ΜΑΙΟΣ	ΙΟΥΝ.	ΙΟΥΛ.	ΑΥΓ.	ΣΕΠΤ.	ΟΚΤ.	ΝΟΕΜ.	ΔΕΚ.
		ΕΤΗΣ.ΜΕΣ.ΟΡΟΣ ΟΛΙΚΟ	ΑΝΕΡΓΟΙ ΓΥΝ/ΚΕΣ												
0	ΝΕΟΕΙΣΕΡΧΟΜΕΝΟΙ	1,118	657	1,094	1,093	1,024	956	945	1,170	1,337	1,375	1,197	1,210	1,072	946
1	ΓΕΩΡΓΙΑ-ΔΑΣΗ-ΑΛΙΕΙΑ	184	118	199	189	200	194	170	185	320	360	97	92	103	104
2	ΜΕΤΑΛΛΕΙΑ - ΛΑΤΟΜΕΙΑ	113	2	191	193	176	172	131	96	88	107	59	46	51	42
3	ΜΕΤΑΠΟΙΗΣΗ	970	494	1,095	1,102	1,015	943	947	912	948	1,034	850	943	949	901
31	ΔΙΑΤΡΟΦΗ - ΠΟΤΑ	178	100	203	194	211	183	189	182	194	188	147	152	151	144
32	ΕΝΔΥΣΗ - ΥΠΟΔΗΣΗ	342	249	434	473	392	377	369	350	355	331	258	268	260	234
33	ΕΠΙΠΛΑ ΕΥΚΕΙΑ	73	19	104	90	80	67	73	66	69	73	52	46	80	80
34	ΕΙΔΗ ΧΑΡΤΟΥ	91	50	103	88	87	72	72	72	77	75	67	131	125	120
35	ΧΗΜΙΚΕΣ ΒΙΟΜΗΧΑΝΙΕΣ	112	32	71	71	70	61	64	63	85	171	158	178	176	180
36	ΜΗ ΜΕΤΑΛΛΙΚΑ ΟΡΥΚΤΑ	53	13	40	41	38	35	41	64	62	68	60	66	67	57
37	ΜΕΤΑΛΛΙΚΕΣ ΒΙΟΜΗΧΑΝ.	4	1	4	3	3	3	1	1	2	3	4	5	6	7
38	ΜΗΧΑΝΗΜΑΤΑ	101	25	116	123	115	128	121	102	87	107	89	83	73	69
39	ΆΛΛΕΣ ΒΙΟΜΗΧΑΝΙΕΣ	16	6	20	19	19	17	17	12	17	18	15	14	11	10
4	ΗΛΕΚΤΡΙΣΜΟΣ - ΝΕΡΟ	27	1	35	35	30	30	32	25	26	25	24	20	19	21
5	ΟΙΚΟΔΟΜΗΣΕΙΣ	622	118	930	844	725	669	601	610	597	579	486	464	489	464
50	ΕΡΓΟΛΑΒΟΙ ΟΙΚΟΔΟΜΩΝ	462	73	672	623	552	525	458	453	423	416	358	350	370	348
51	ΗΛΕΚΤΡ. ΕΓΚΑΤΑΣΤΑΣΕΙΣ	37	5	36	42	37	30	30	33	42	39	36	34	41	38
52	ΆΛΛΕΣ ΟΙΚΟΔΟΜ. ΕΡΓΑΣ.	31	4	43	47	37	22	28	32	39	36	25	24	24	20
53	ΔΗΜΟΣΙΑ ΕΡΓΑ	88	36	173	129	98	90	84	91	92	86	64	52	48	54
54	ΔΗΜΟΤ. ΟΙΚΟΔΟΜΗΣΕΙΣ	3	0	6	3	1	2	1	1	1	2	3	4	6	4
55	ΟΙΔΩΔ. ΒΡΕΤ. ΑΡΧΩΝ	0	0	0	0	0	0	0	0	0	0	0	0	0	0
6	ΕΜΠΟΡΙΟ-ΞΕΝΟΔΟΧΕΙΑ	1,453	961	1,822	1,589	1,433	1,318	1,413	1,547	1,675	1,673	1,118	1,218	1,375	1,255
60	ΕΞΑΓ. ΓΕΩΡ. ΠΡΟΪΟΝΤ.	265	241	77	54	122	162	399	512	615	626	177	179	183	68
61	ΧΩΝΔΡΙΚΟ ΕΜΠΟΡΙΟ	258	168	266	259	259	248	225	246	271	267	247	285	271	256
62	ΛΙΑΝΙΚΟ ΕΜΠΟΡΙΟ	500	347	622	593	556	516	495	488	484	468	429	470	453	424
63	ΕΣΤΙΑΤΟΡΙΑ-ΞΕΝΟΔΟΧ.	430	205	857	683	496	392	294	301	305	312	265	284	468	507
7	ΜΕΤΑΦΟΡΕΣ-ΕΠΙΚΟΙΝΩΝ.	381	122	573	556	502	426	345	301	282	263	234	262	418	404
71	ΜΕΤΑΦΟΡΕΣ	350	113	533	517	464	394	316	272	254	234	209	236	393	377
72	ΕΠΙΚΟΙΝΩΝΙΕΣ	31	10	40	39	38	32	29	29	28	29	25	26	25	27
8	ΤΡΑΠΕΖΕΣ-ΑΣΦΑΛΕΙΕΣ	299	195	356	351	317	316	292	283	276	276	257	297	290	275
81	ΤΡΑΠΕΖΕΣ	45	16	53	58	51	49	46	40	42	40	34	44	39	39
82	ΑΣΦΑΛΕΙΕΣ	39	28	57	46	39	38	29	32	36	38	38	45	41	33
83	ΥΠΟΘΕΣΕΙΣ ΑΚΙΝΗΤΩΝ	215	151	246	247	227	229	217	211	198	198	185	208	210	203
9	ΥΠΗΡΕΣΙΕΣ	1,077	660	980	963	952	936	937	1,127	1,473	1,659	1,032	1,046	945	877
91	ΔΗΜΟΣΙΑ ΔΙΟΙΚΗΣΗ	258	105	270	278	277	293	286	253	240	244	216	233	247	257
92	ΥΓΙΕΙΝΟΤΙΚΕΣ ΥΠΗΡΕΣ.	1	0	0	0	1	1	1	1	1	1	0	0	0	0
93	ΚΟΙΝΩΝΙΚΕΣ ΥΠΗΡΕΣΙΕΣ	591	452	445	433	414	406	428	662	1,026	1,193	615	587	465	413
94	ΥΠΗΡΕΣΙΕΣ ΑΝΑΡΧΙΚΗΣ	37	8	43	33	32	29	33	35	37	40	39	45	43	33
95	ΠΡΟΣΩΠΙΚΕΣ ΥΠΗΡΕΣΙΕΣ	145	83	182	176	178	154	143	131	128	138	120	133	137	124
96	ΔΙΕΘΝΕΙΣ ΟΡΓΑΝΙΣΜΟΙ	17	7	19	19	17	16	14	18	19	15	15	18	17	16
97	ΒΡΕΤΤΑΝΙΚΕΣ ΑΡΧΕΣ	29	6	21	24	33	37	32	27	22	28	27	30	36	34
Σ Υ Ν Ο Λ Ο		6,243	3,330	7,275	6,915	6,374	5,960	5,813	6,256	7,022	7,351	5,354	5,598	5,711	5,289

ΠΙΝΑΚΑΣ 4
ΠΑΡΑΓΡΑΦΟΣ 39 ΤΗΣ ΕΚΘΕΣΕΩΣ

ΓΡΑΜΜΕΝΟΙ ΑΝΕΡΓΟΙ ΚΑΤΑ ΕΠΙΠΕΔΟ ΜΟΡΦΩΣΗΣ, ΔΙΑΡΚΕΙΑ ΕΓΓΡΑΦΗΣ ΚΑΙ ΦΥΛΟ 1989

ΚΩΔΙ- ΚΑΙ ΕΠΙΠΕΔΟ ΜΟΡΦΩΣΗΣ	ΣΥΝΟΛΟ		ΜΕΧΡΙ 2 ΕΒΔΟΜ. - 2 ΕΒΔΟΜ. - 3 ΜΗΝ.		3-6 ΜΗΝΕΣ		6-12 ΜΗΝΕΣ		ΠΑΝΩ ΑΠΟ 12 ΜΗ			
	ΟΛΙΚΟ	ΓΥΝ.	ΟΛΙΚΟ	ΓΥΝ.	ΟΛΙΚΟ	ΓΥΝ.	ΟΛΙΚΟ	ΓΥΝ.	ΟΛΙΚΟ	ΓΥΝ.		
1 ΑΝΑΛΦΑΒΗΤΟΙ	84	55	10	7	36	25	17	8	14	9	7	6
21 ΠΑΡΑΚ./ΑΠΟΦΥΓΙΤΟΙ ΔΗΜΟΤΙΚΟΥ	1622	770	176	95	719	372	369	162	263	108	96	34
22 ΠΑΡΑΚ./ΑΠΟΦΥΓΙΤΟΙ ΟΚΤΑΤΑΞΙΟΥ	5	1	0	0	3	1	2	0	0	0	0	0
2 ΣΤΟΙΧΕΙΩΔΗΣ ΕΚΠΑΙΔΕΥΣΗ	1627	771	176	95	721	372	370	162	263	108	96	34
31 ΠΑΡΑΚ. ΜΕΣΗ ΕΚΠΑΙΔΕΥΣΗ 1-3 ΕΤΗ	368	123	44	16	170	59	78	24	53	17	24	7
32 ΠΑΡΑΚ. ΜΕΣΗ ΕΚΠΑΙΔΕΥΣΗ 4-6 ΕΤΗ	169	78	21	9	76	37	38	18	25	12	9	2
33 ΑΠΟΦ. ΜΕΣΗΣ ΕΚΠΑΙΔΕΥΣΗΣ ΚΛΑΣΣΙΚΟΥ	445	264	35	22	178	106	93	53	82	46	58	38
34 ΑΠΟΦ. ΜΕΣΗΣ ΕΚΠΑΙΔΕΥΣΗΣ ΠΡΑΚΤΙΚΟΥ	152	75	15	6	68	30	35	17	22	11	12	11
35 ΑΠΟΦ. ΜΕΣΗΣ ΕΚΠΑΙΔ. ΕΜΠΟΡΙΚΟΥ/ΟΙΚΟΝΟΜ.	1334	943	125	90	572	399	281	192	226	161	131	100
36 ΑΠΟΦ. ΜΕΣΗΣ ΕΚΠΑΙΔΕΥΣΗΣ ΞΕΝΩΝ ΓΛΩΣΣΩΝ	54	44	7	6	27	23	10	8	7	5	3	3
37 ΑΠΟΦ. ΜΕΣΗΣ ΕΚΠΑΙΔΕΥΣΗΣ ΑΛΛΟΥ ΚΛΑΔΟΥ	27	12	5	2	17	8	3	1	1	1	0	0
3 ΜΕΣΗ ΕΚΠΑΙΔΕΥΣΗ	2549	1539	252	152	1108	661	537	312	416	253	236	161
41 ΑΠΟΦ. ΒΥΤΑΙΩΝ ΤΕΧΝΙΚΩΝ ΣΧΟΛΩΝ	288	41	42	5	133	19	62	8	39	6	12	4
42 ΑΠΟΦ. 4/5ΤΑΞΙΩΝ ΤΕΧΝΙΚΩΝ ΣΧΟΛΩΝ	20	4	3	1	10	2	4	0	2	0	1	0
43 ΑΠΟΦ. ΓΕΩΡΓΙΚΟΥ ΓΥΜΝΑΣΙΟΥ	3	0	0	0	1	0	1	0	1	0	0	0
4 ΜΕΣΗ ΤΕΧΝΙΚΗ/ΕΠΑΓΓΕΛΜΑΤΙΚΗ ΕΚΠΑΙΔΕΥΣΗ	311	45	45	6	144	21	66	9	42	6	13	4
51 ΑΠΟΦ. ΞΕΝΟΛΟΓΕΙΑΚΟΥ ΙΝΣΤΙΤΟΥΤΟΥ	46	14	4	2	25	7	10	3	6	1	1	1
52 ΑΠΟΦ. ΣΧΟΛΩΝ ΝΟΣΟΚΟΜΩΝ-ΜΑΙΩΝ	13	11	1	0	5	4	3	3	3	3	1	1
53 ΑΠΟΦ. ΑΝΩΤΕΡΟΥ ΤΕΧΝΟΛΟΓΙΚΟΥ ΙΝΣΤΙΤ.	22	10	3	1	10	5	5	2	4	2	1	1
54 ΑΠΟΦ. ΠΑΙΔΑΓΩΓΙΚΗΣ ΑΚΑΔΗΜΙΑΣ	62	38	3	3	28	22	12	6	14	6	4	2
55 ΠΑΡΑΚ. ΚΟΜΜΕΤΙΟ/ΠΑΝΕΠΙΣΤΗΜΙΟ	119	84	14	9	51	36	26	19	17	12	11	9
56 ΑΠΟΦΥΓΙΤΟΙ ΚΟΜΜΕΤΙΟΥ	471	295	43	26	200	121	98	60	77	49	53	39
57 ΑΠΟΦΥΓΙΤΟΙ ΠΑΝΕΠΙΣΤΗΜΙΟΥ	941	469	81	39	411	199	191	91	150	75	108	66
5 ΑΝΩΤΕΡΗ ΜΟΡΦΩΣΗ	1672	921	148	80	730	394	345	183	270	147	179	117
Σ Υ Ν Ο Λ Ο	6243	3330	632	339	2740	1471	1335	674	1005	523	531	322

ΠΙΝΑΚΑΣ 5
ΠΑΡΑΓΡΑΦΟΣ 42 ΤΗΣ ΕΚΘΕΣΕΩΣ

ΘΕΣΕΙΣ ΠΟΥ ΓΝΩΣΤΟΠΟΙΗΘΗΚΑΝ ΣΤΑ ΕΠΑΡΧΙΑΚΑ ΓΡΑΦΕΙΑ ΕΡΓΑΣΙΑΣ ΚΑΙ ΚΟΙΝΩΝΙΚΩΝ ΑΣΦΑΛΙΣΕΩΝ
ΚΑΙ ΘΕΣΕΙΣ ΠΟΥ ΠΛΗΡΩΘΗΚΑΝ 1979 - 1989

ΧΡΟΝΟΣ	(1) ΘΕΣΕΙΣ ΠΟΥ ΓΝΩΣΤΟΠΟΙΗΘΗΚΑΝ			(2) ΘΕΣΕΙΣ ΠΟΥ ΠΛΗΡΩΘΗΚΑΝ			ΠΟΣΟΣΤΟ % ΟΛΙΚΟΥ (2)/(1)
	ΣΥΝ.	ΑΝΔΡ.	ΓΥΝ.	ΣΥΝ.	ΑΝΔΡ.	ΓΥΝ.	
1979	16,777	10,317	6,460	3,722	2,291	1,431	22%
1980	14,180	9,247	4,933	3,453	1,949	1,504	24%
1981	10,073	5,171	4,902	4,137	2,454	1,683	41%
1982	8,923	4,120	4,803	4,199	2,292	1,907	47%
1983	9,763	4,426	5,337	4,360	2,392	1,968	45%
1984	11,509	6,119	5,390	4,863	2,564	2,299	42%
1985	12,072	5,743	6,329	5,388	3,132	2,256	45%
1986	10,629	5,248	5,381	5,387	3,127	2,260	51%
1987	15,504	6,662	8,842	5,973	3,589	2,384	39%
1988	15,485	8,025	7,460	5,689	3,295	2,394	37%
1989	19,774	11,195	8,579	5,443	2,791	2,652	28%

ΠΙΝΑΚΑΣ 6
ΠΑΡΑΓΡΑΦΟΣ 44 ΤΗΣ ΕΚΘΕΣΕΩΣ

ΣΥΓΚΡΙΤΙΚΟΣ ΠΙΝΑΚΑΣ ΓΡΑΜΜΕΝΩΝ ΑΝΕΡΓΩΝ ΤΗΣ ΕΠΑΓΓΕΛΜΑΤΙΚΗΣ ΚΑΤΗΓΟΡΙΑΣ
ΠΤΥΧΙΟΥΧΟΙ-ΤΕΧΝΙΚΟΙ 1988 ΚΑΙ 1989

ΚΩΔ.	ΕΙΔΙΚΟΤΗΤΑ	1988		1989		ΜΕΤΑΒΟΛΗ	
		ΜΕΣΟΣ ΟΡΟΣ Συν.	Γυν.	ΜΕΣΟΣ ΟΡΟΣ Συν.	Γυν.	Αρ.	%
01	ΦΥΣΙΚΟΙ ΚΑΙ ΣΥΝΑΦΕΙΣ	64	35	53	29	-11	-18%
011	ΧΗΜΙΚΟΙ	33	23	26	16	-7	
012	ΦΥΣΙΚΟΙ	19	10	13	9	-6	
013	ΑΛΟΙ ΦΥΣΙΚΟΙ	11	2	11	3	0	
014	ΤΕΧΝ. ΦΥΣΙΚΩΝ ΕΠΙΣΤΗΜΩΝ	1	0	3	1	2	
02	ΑΡΧΙΤΕΚΤΟΝΕΣ ΚΑΙ ΜΗΧΗΧΑΝΙΚΟΙ	285	65	201	41	-84	-30%
021	ΑΡΧΙΤΕΚΤΟΝΕΣ	39	19	21	10	-19	
022	ΠΟΛΙΤΙΚΟΙ ΜΗΧΑΝΙΚΟΙ	81	29	47	16	-34	
023	ΗΛΕΚΤΡΟΛΟΓΟΙ ΜΗΧΑΝΙΚΟΙ	74	5	58	7	-16	
024	ΜΗΧΑΝΟΛΟΓΟΙ ΜΗΧΑΝΙΚΟΙ	70	3	58	2	-12	
025	ΧΗΜΙΚΟΙ ΜΗΧΑΝΙΚΟΙ	13	7	12	5	-1	
026	ΜΕΤΑΛΛΕΙΟΛΟΓΟΙ ΜΗΧΑΝΙΚΟΙ	2	0	1	0	-2	
028	ΜΗΧΑΝΙΚΟΙ ΒΙΟΜΗΧΑΝΙΑΣ	2	0	1	0	-1	
029	ΜΗΧΑΝΙΚΟΙ μ.σ.τ.	4	2	3	2	-2	
03	ΤΕΧΝΙΚΟΙ ΒΟΗΘΟΙ	196	84	119	53	-77	-39%
031	ΤΟΠΟΓΡΑΦΟΙ	12	4	11	4	-1	
032	ΣΧΕΔΙΑΣΤΕΣ	73	45	49	32	-24	
033	ΤΕΧΝ. ΒΟΗΘΟΙ ΠΟΛΙΤ. ΜΗΧΑΝΙΚΩΝ	38	23	20	10	-18	
034	ΤΕΧΝ. ΒΟΗΘΟΙ ΗΛΕΚΤΡΟΛΟΓΙΑΣ	39	8	18	3	-21	
035	ΤΕΧΝ. ΒΟΗΘΟΙ ΜΗΧΑΝΟΛΟΓΙΑΣ	31	3	19	3	-12	
036	ΤΕΧΝ. ΒΟΗΘΟΙ ΧΗΜ. ΜΗΧΑΝΙΚΗΣ	1	1	1	1	0	
037	ΤΕΧΝ. ΒΟΗΘΟΙ ΜΕΤΑΛΛΕΙΟΛΟΓΙΑΣ	0	0	0	0	0	
039	ΤΕΧΝ. ΒΟΗΘΟΙ μ.σ.τ.	2	0	0	0	-2	
04	ΠΙΛΟΤΟΙ-ΑΞΙΩΜΑΤΙΚΟΙ ΠΛΟΙΩΝ	16	0	14	0	-2	-11%
041	ΠΙΛΟΤΟΙ	2	0	3	0	1	
042	ΑΞΙΩΜΑΤΙΚΟΙ ΚΑΤΑΣΤΡΩΜΑΤΟΣ	10	0	7	0	-3	
043	ΑΞΙΩΜΑΤΙΚΟΙ ΜΗΧΑΝ. ΠΛΟΙΩΝ	4	0	4	0	0	

ΚΩΔ.	ΕΙΔΙΚΟΤΗΤΑ	1988		1989		ΜΕΤΑΒΟΛΗ	
		ΜΕΙΣΟΣ ΟΡΟΣ Συν.	Γυν.	ΜΕΙΣΟΣ ΟΡΟΣ Συν.	Γυν.	Αρ.	%
05	ΒΙΟΛΟΓΟΙ ΓΕΩΠΟΝΟΙ	61	37	48	30	-13	-22%
051	ΒΙΟΛΟΓΟΙ-ΖΩΟΛΟΓΟΙ	17	15	16	14	-1	
052	ΒΙΟΧΗΜΙΚΟΙ-ΦΥΣΙΟΛΟΓΟΙ	11	8	8	7	-3	
053	ΑΓΡΟΝΟΜΟΙ	19	4	15	3	-4	
054	ΤΕΧΝ.ΒΟΗΘΟΙ ΒΙΟΛΟΓΙΑΣ	14	10	9	6	-5	
06	ΙΑΤΡΙΚΟ ΠΡΟΣΩΠΙΚΟ	44	24	45	23	1	3%
061	ΙΑΤΡΟΙ	32	19	34	18	2	
063	ΟΔΟΝΤΙΑΤΡΟΙ	3	1	3	1	0	
064	ΟΔΟΝΤΙΑΤΡΙΚΟΙ ΒΟΗΘΟΙ	1	1	3	2	2	
065	ΚΤΗΝΙΑΤΡΟΙ	3	0	2	0	-1	
066	ΚΤΗΝΙΑΤΡΙΚΟΙ ΒΟΗΘΟΙ	0	0	0	0	0	
067	ΦΑΡΜΑΚΟΠΟΙΟΙ	4	2	2	1	-2	
068	ΦΑΡΜΑΚΕΥΤΙΚΟΙ ΒΟΗΘΟΙ	1	1	0	0	-1	
069	ΔΙΑΙΤΟΛΟΓΟΙ	0	0	2	0	2	
07	ΠΑΡΑΙΑΤΡΙΚΟ ΠΡΟΣΩΠΙΚΟ	20	14	22	17	2	8%
071	ΝΟΣΟΚΟΜΟΙ (ΔΙΠΛΩΜΑΤΟΥΧΟΙ)	4	3	6	3	2	
072	ΝΟΣΟΚΟΜΟΙ ΑΛΛΟΙ	3	1	2	2	-1	
073/74	ΜΑΙΕΣ/ΜΑΙΕΥΤΙΚΟ ΠΡΟΣΩΠΙΚΟ	0	0	0	0	0	
075	ΟΠΤΙΚΟΙ	0	0	0	0	0	
076	ΦΥΣΙΟΘΕΡΑΠΕΥΤΕΣ	7	5	8	6	1	
077	ΑΚΤΙΝΟΛΟΓΟΙ	4	4	4	4	0	
079	ΑΛΛΟ ΠΑΡΑΙΑΤΡΙΚΟ ΠΡΟΣΩΠΙΚΟ	2	1	2	2	0	
08	ΜΑΘΗΜΑΤΙΚΟΙ ΚΑΙ ΣΥΝΑΦΕΙΣ	77	39	67	38	-10	-13%
081	ΣΤΑΤΙΣΤΙΚΟΛΟΓΟΙ	5	2	5	4	0	
082	ΜΑΘΗΜΑΤΙΚΟΙ	36	23	30	18	-6	
083	ΑΝΑΛΥΤΕΣ ΣΥΣΤΗΜΑΤΩΝ	1	0	1	0	0	
084	ΤΕΧΝ.ΣΤΑΤΙΣΤΙΚΗΣ-ΜΑΘΗΜΑΤΙΚΩΝ	35	14	31	17	-5	
09	ΟΙΚΟΝΟΜΟΛΟΓΟΙ	114	60	109	56	-5	-5%
090	ΟΙΚΟΝΟΜΟΛΟΓΟΙ	114	60	109	56	-5	
11	ΛΟΓΙΣΤΕΣ	29	11	18	4	-11	-39%
110	ΛΟΓΙΣΤΕΣ	29	11	18	4	-11	
12	ΝΟΜΙΚΟΙ	63	40	47	30	-16	-25%
121	ΔΙΚΗΓΟΡΟΙ	63	40	47	30	-16	
129	ΝΟΜΙΚΟΙ μ.σ.τ.	0	0	0	0	0	

ΚΩΔ.	ΕΙΔΙΚΟΤΗΤΑ	1988		1989		ΜΕΤΑΒΟΛΗ	
		ΜΕΣΟΣ ΟΡΟΣ Συν.	Γυν.	ΜΕΣΟΣ ΟΡΟΣ Συν.	Γυν.	Αρ.	%
13	ΔΙΔΑΚΤΙΚΟ ΠΡΟΣΩΠΙΚΟ	254	189	262	183	8	3%
131	ΚΑΘΗΓΗΤΕΣ ΑΝΩΤΑΤΩΝ ΣΧΟΛΩΝ	7	4	7	4	0	
132	ΚΑΘΗΓΗΤΕΣ ΜΕΣΗΣ ΕΚΠΑΙΔΕΥΣΗΣ	186	143	178	127	-8	
133	ΔΗΜΟΔΙΔΑΣΚΑΛΟΙ	27	12	41	23	14	
134	ΔΙΔΑΣΚΑΛΟΙ ΠΡΟΣΧ. ΗΛΙΚΙΑΣ	30	28	31	28	1	
135	ΔΙΔΑΣΚΑΛΟΙ ΕΙΔΙΚΩΝ ΣΧΟΛΩΝ	1	1	0	0	-1	
139	ΔΙΔΑΣΚΑΛΟΙ ΠΡΟΣΩΠΙΚΟ μ.σ.τ.	3	1	4	0	1	
14	ΘΡΗΣΚΕΥΤΙΚΟΙ	3	0	1	0	-2	-69%
15	ΔΗΜΟΣΙΟΓΡΑΦΟΙ-ΣΥΓΓΡΑΦΕΙΣ	14	7	15	9	1	5%
151	ΣΥΓΓΡΑΦΕΙΣ-ΚΡΙΤΙΚΟΙ	0	0	0	0	0	
159	ΔΗΜΟΣΙΟΓΡΑΦΟΙ-ΣΥΝΤΑΚΤΕΣ	14	7	15	9	1	
16	ΓΛΥΠΤΕΣ-ΖΩΓΡΑΦΟΙ	36	22	27	19	-9	-25%
161	ΓΛΥΠΤΕΣ-ΖΩΓΡΑΦΟΙ	4	2	4	2	0	
162	ΔΙΑΚΟΣΜΗΤΕΣ	25	17	20	16	-5	
163	ΦΩΤΟΓΡΑΦΟΙ ΚΑΙ ΣΥΝΑΦΕΙΣ	7	3	3	1	-4	
17	ΜΟΥΣΙΚΟΙ-ΚΑΛΛΙΤΕΧΝΕΣ	30	5	27	6	-3	-11%
171	ΜΟΥΣΙΚΟΙ-ΚΑΛΛΙΤΕΧΝΕΣ	18	1	12	1	-6	
173	ΣΚΗΝΟΘΕΤΕΣ-ΗΘΟΠΟΙΟΙ	9	4	14	5	5	
179	ΑΛΛΟΙ	3	0	0	0	-3	
18	ΕΠΑΓΓΕΛΜΑΤΙΕΣ ΑΘΛΗΤΕΣ	25	12	24	12	-1	-2%
180	ΕΠΑΓΓΕΛΜΑΤΙΕΣ ΑΘΛΗΤΕΣ	25	12	24	12	-1	
19	ΑΛΛΟΙ ΠΤΥΧΙΟΥΧΟΙ-ΤΕΧΝΙΚΟΙ	110	85	97	71	-13	-12%
191	ΒΙΒΛΙΟΘΗΚΑΡΙΟΙ	2	2	2	2	0	
192	ΚΟΙΝΩΝΙΟΛΟΓΟΙ	84	61	74	51	-11	
193	ΚΟΙΝΩΝΙΚΟΙ ΛΕΙΤΟΥΡΓΟΙ	9	9	7	7	-2	
195	ΦΙΛΟΛΟΓΟΙ-ΜΕΤΑΦΡΑΣΤΕΣ	10	9	12	9	2	
199	ΑΛΛΟΙ ΕΙΔΙΚΟΙ ΤΕΧΝ.μ.σ.τ.	5	4	3	3	-3	
01	ΠΤΥΧΙΟΥΧΟΙ ΚΑΙ ΤΕΧΝΙΚΟΙ	1441	729	1193	619	-247	-17%

μ.σ.τ. = μη αλλών ταξινομηθέντες

Σημείωση: Αριθμός πτυχιούχων παρουσιάζεται και στην κατηγορία "Διευθυντές και Διοικητικά Στελέχη", που μέσα στο 1989 ήταν 168 άτομα σε σύγκριση με 195 άτομα το 1988.

ΠΙΝΑΚΑΣ 7
ΠΑΡΑΤΡΑΦΟΣ 55 ΤΗΣ ΕΚΘΕΣΗΣ

ΑΛΛΟΔΑΠΟΙ ΠΟΥ ΑΠΑΣΧΟΛΟΥΝΤΑΝ ΣΤΗΝ ΚΥΠΡΟ ΚΑΤΑ ΕΠΑΓΓΕΛΜΑ ΚΑΙ ΧΩΡΑ ΠΡΟΕΛΕΥΣΗΣ ΚΑΤΑ ΤΗΝ 31.12.1989

ΚΩΔΙ- ΕΠΑΓΓΕΛΜΑΤΙΚΗ ΚΑΤΗΓΟΡΙΑ	ΟΛΙΚΟΣ ΑΡΙΘΜΟΣ ΑΠΑΣΧΟΛΟΥΜΕΝΩΝ	ΕΛΛΑΔΑ	ΛΙΒΑΝΟΣ	ΑΙΓΥΠΤΟΣ	ΣΥΡΙΑ	ΦΙΛΙΠ- ΠΙΝΕΣ	ΗΠΑ	ΣΥΡΙΑ- ΛΑΝΚΑ	ΓΕΡΜΑΝΙΑ	ΣΟΥΔΑΝΙΑ	ΙΟΡΔΑΝΙΑ	ΓΑΛΛΙΑ	ΙΝΔΙΑ	ΑΛΛΕΣ ΧΩΡΕΣ
0/1 ΠΥΓΓΙΟΥΚΟΙ ΚΑΙ ΤΕΧΝΙΚΟΙ	839	250	95	115	19	30	42	1	17	21	27	11	10	190
2 ΔΙΕΥΘΥΝΤΕΣ ΚΑΙ ΔΙΟΙΚΗΤΙΚΟΙ	896	202	53	200	24	51	45	1	40	16	25	34	10	190
3 ΤΡΑΠΕΖΙΣΤΕΣ	297	70	50	63	15	10	10	0	4	8	3	6	6	46
4 ΠΩΛΗΤΕΣ	84	20	40	6	2	3	0	0	0	1	0	0	0	11
5 ΥΠΑΛΛΗΛΟΙ ΥΠΗΡΕΣΙΩΝ	745	20	150	50	30	40	3	97	16	44	3	5	23	152
6 ΓΕΩΡΓΟΙ	29	10	15	0	1	0	0	0	0	0	0	0	0	3
7/8/9 ΤΕΧΝΙΤΕΣ/ΕΡΓΑΤΕΣ ΚΑΙ ΑΛΛΟΙ	1047	125	245	82	202	60	22	6	19	6	18	13	12	224
ΣΥΝΟΛΟ	3937	697	648	516	293	194	122	105	96	96	76	69	61	816

Σημ.: Στο σύνολο των αλλοδαπων που απασχολούνταν στην Κύπρο στις 31.12.1989 δεν συμπεριλαμβάνονται οι αλλοδαποί καλλιτέχνες (Αρτίστες, Μουσικοί κ.λπ.) που ανέρχονται κατά την περίοδο αυτή σε 761 πρόσωπα.

ΠΙΝΑΚΑΣ 8
ΠΑΡΑΓΡΑΦΟΣ 58 ΤΗΣ ΕΚΘΕΣΕΩΣ

ΚΥΒΗΡΙΟΙ ΠΟΥ ΑΠΑΣΧΟΛΟΥΝΤΑΙ ΠΡΟΣΩΡΙΝΑ ΣΤΟ ΕΞΩΤΕΡΙΚΟ ΚΑΤΑ ΧΩΡΑ ΚΑΙ ΕΠΑΓΓΕΛΜΑ 1988, 1989

ΧΩΡΑ	ΜΕΣΟΣ ΟΡΟΣ		ΜΑΡΤΙΟΣ		ΙΟΥΝΙΟΣ		ΣΕΠΤΕΜΒΡΙΟΣ		ΔΕΚΕΜΒΡΙΟΣ	
	1988	1989	1988	1989	1988	1989	1988	1989	1988	1989
ΕΛΛΑΔΑ	4,075	3,617	4,075	3,617	4,075	3,617	4,075	3,617	4,075	3,617
ΛΙΒΥΗ	1,057	1,029	1,086	1,074	1,065	1,044	1,017	989	1,059	1,010
ΣΑΟΥΔΙΚΗ ΑΡΑΒΙΑ	644	682	626	683	633	673	641	684	675	687
ΜΟΥΣΚΑΤ/ΟΜΑΝ	115	88	129	100	116	89	107	81	107	80
ΜΠΑΧΡΕΙΝ	170	154	175	162	172	155	171	153	161	144
ΙΡΑΚ	37	35	38	35	37	35	37	35	36	34
ΝΤΟΥΒΑΙ/ΑΡΟΥ ΤΑΡΙ	40	31	46	32	38	30	39	31	38	31
ΙΟΡΔΑΝΙΑ	5	5	6	5	6	5	4	5	5	5
ΑΛΛΕΣ ΑΡΑΒΙΚΕΣ ΧΩΡΕΣ	136	119	139	132	132	108	136	117	138	120
ΑΛΛΕΣ ΧΩΡΕΣ	81	95	64	91	82	93	84	96	93	101
ΝΑΥΤΙΚΟΙ*	1,500	1,500	1,500	1,500	1,500	1,500	1,500	1,500	1,500	1,500
ΣΥΝΟΛΟ	7,860	7,354	7,884	7,431	7,856	7,349	7,811	7,308	7,887	7,329

ΕΠΑΓΓΕΛΜΑΤΙΚΗ ΚΑΤΗΓΟΡΙΑ	ΜΕΣΟΣ ΟΡΟΣ		ΜΑΡΤΙΟΣ		ΙΟΥΝΙΟΣ		ΣΕΠΤΕΜΒΡΙΟΣ		ΔΕΚΕΜΒΡΙΟΣ	
	1988	1989	1988	1989	1988	1989	1988	1989	1988	1989
ΠΤΥΧΙΟΥΧΟΙ/ΤΕΧΝΙΚΟΙ, ΔΙΕΥΘΥΝΤΕΣ ΚΑΙ ΔΙΟΙΚΗΤ.	1,904	1,651	1,900	1,668	1,907	1,647	1,894	1,644	1,916	1,644
ΓΡΑΦΕΙΣ ΚΑΙ ΠΩΛΗΤΕΣ	1,955	1,815	1,958	1,821	1,952	1,820	1,949	1,806	1,959	1,812
ΥΠΗΡΕΣΙΕΣ	510	404	509	405	510	405	511	403	510	405
ΑΛΛΟΙ ΕΙΔΙΚΕΥΜΕΝΟΙ ΚΑΙ ΑΝΕΙΔΙΚΕΥΤΟΙ ΕΡΓΑΤΕΣ	1,981	1,974	2,007	2,027	1,977	1,967	1,947	1,945	1,992	1,958
ΝΑΥΤΙΚΟΙ	1,500	1,500	1,500	1,500	1,500	1,500	1,500	1,500	1,500	1,500
ΑΛΛΟΙ	10	10	10	10	10	10	10	10	10	10
ΣΥΝΟΛΟ	7,860	7,354	7,884	7,431	7,856	7,349	7,811	7,308	7,887	7,329

* Ο αριθμός των ναυτικών αναθεωρήθηκε από 2,000 (προκαταρκτικά στοιχεία) σε 1,500 το 1988.

ΠΙΝΑΚΑΣ 9
ΠΑΡΑΓΡΑΦΟΣ 95 ΤΗΣ ΕΚΘΕΣΕΩΣ

ΑΠΟΦΙΤΤΟΙ ΣΥΣΤΗΜΑΤΟΣ ΜΑΘΗΤΕΙΑΣ ΚΑΤΑ ΕΙΔΙΚΕΥΣΗ ΚΑΙ ΣΧΟΛΙΚΟ ΕΤΟΣ

ΕΙΔΙΚΕΥΣΗ	ΜΕΧΡΙ										
	ΣΥΝΟΛΟ	1979/80	1980/81	1981/82	1982/83	1983/84	1984/85	1985/86	1986/87	1987/88	1988/89
ΟΙΚΟΔΟΜΟΙ	898	475	97	82	70	30	40	25	24	25	30
ΕΠΙΘΑΛΟΟΙΟΙ	921	399	57	59	92	68	55	67	32	50	42
ΞΥΛΟΥΡΓΟΙ	28	0	0	0	9	0	7	7	5	0	0
ΞΥΛΟΥΡΓΟΙ/ΤΕΧΝΙΤΕΣ ΞΥΛΟΥΡΓΩΝ	51	3	10	10	18	10	0	0	0	0	0
ΜΗΧΑΝΙΚΟΙ ΑΥΤΟΚΙΝΗΤΩΝ	699	361	41	39	39	33	34	35	41	36	40
ΗΛΕΚΤΡΟΛΟΓΟΙ ΑΥΤΟΚΙΝΗΤΩΝ	55	0	0	0	0	5	7	6	14	13	10
ΗΛΕΚΤΡΟΤΕΧΝΙΤΕΣ	459	302	28	33	22	23	6	22	12	0	11
ΕΛΑΣΜΑΤΟΥΡΓΟΙ/ΣΥΓΚΟΛΛΗΤΕΣ/ΚΑΤ. ΑΙΘΥΡΙΝΙΩΝ	100	0	0	0	0	0	22	15	23	17	23
ΕΛΑΣΜΑΤΟΥΡΓΟΙ/ΣΥΓΚΟΛΛΗΤΕΣ	142	61	25	22	15	19	0	0	0	0	0
ΥΔΡΑΥΛΙΚΟΙ	142	65	10	11	15	19	7	4	5	0	6
ΣΥΓΚΟΛΛΗΤΕΣ/ΕΦΑΡΜΟΣΤΕΣ/ΥΔΡΑΥΛΙΚΟΙ	325	192	13	7	13	14	9	14	23	19	21
ΣΥΓΚΟΛΛΗΤΕΣ/ΕΦΑΡΜΟΣΤΕΣ	43	43	0	0	0	0	0	0	0	0	0
ΜΗΧΑΝΟΥΡΓΟΙ/ΕΦΑΡΜΟΣΤΕΣ	122	52	19	6	8	15	5	6	0	5	6
ΕΠΙΔΙΟΡΘ. ΣΥΣΤΗΜΩΝ ΡΑΔ./ΤΗΛ. & ΟΙΚΙΑΚ. ΣΥΣΚ.	91	84	7	0	0	0	0	0	0	0	0
ΑΡΓΥΡΟΧΟΟΙ ΧΡΥΣΟΧΟΟΙ	112	53	9	3	0	10	0	0	9	12	16
ΚΟΡΤΙΕΣ/ΡΑΠΤΡΙΕΣ	452	204	22	24	35	27	12	35	33	30	30
ΞΕΝΟΔΟΧΕΙΑΚΑ	12	0	0	0	0	12	0	0	0	0	0
ΤΕΧΝΙΤΕΣ ΓΕΝΙΚΗΣ ΚΑΤΑΡΤΙΣΗΣ	24	24	0	0	0	0	0	0	0	0	0
Σ Υ Ν Ο Λ Ο	4.676	2.318	338	296	336	285	204	236	221	207	235

ΠΙΝΑΚΑΣ 10
 Παράγραφος 112 της Εκθέσεως
 ΕΡΓΑΤΙΚΕΣ ΔΙΑΦΟΡΕΣ ΓΙΑ ΤΙΣ ΟΠΟΙΕΣ ΖΗΤΗΘΗΚΕ ΜΕΣΟΛΑΒΗΣΗ ΚΑΙ ΕΡΓΑΤΙΚΕΣ ΔΙΑΦΟΡΕΣ
 ΠΟΥ ΔΙΕΥΘΕΤΗΘΗΚΑΝ ΣΤΟ ΥΠΟΥΡΓΕΙΟ ΚΑΤΑ ΤΟΜΕΑ ΟΙΚΟΝΟΜΙΚΗΣ ΔΡΑΣΤΗΡΙΟΤΗΤΑΣ

Τομέας (ISIC 1968)	Ζητήθηκε Μεσολάρβηση			Διευθετήθηκαν		
	Εκκρεμείς 1988	1989	Σύνολο	Σύνολο	Κεντρική Υπηρεσία	Επαρχιακές Υπηρεσίες
1 Γεωργία, κτηνοτροφία κλπ	-	2	2	1	-	1
2 Μεταλλεία, λατομεία	-	4	4	3	2	1
3 Μεταποίηση	8	82	90	62	30	32
4 Ηλεκτρισμός	1	20	21	3	1	2
5 Οικοδομήσεις	-	4	4	1	1	-
6 Εμπόριο, Ξενοδοχεία κλπ	15	80	95	49	12	37
7 Μεταφορές, Επικοινωνίες	8	38	46	34	26	8
8 Οικονομικοί οργανισμοί κλπ	5	33	38	21	18	3
9 Υπηρεσίες	15	76	91	33	25	8
Σύνολο	52	339	391	207	115	92

ΠΙΝΑΚΑΣ 11

Παράγραφος 113 της Εκθέσεως

ΕΡΓΑΤΙΚΕΣ ΔΙΑΦΟΡΕΣ ΓΙΑ ΤΙΣ ΟΠΟΙΕΣ ΖΗΤΗΘΗΚΕ ΜΕΣΟΛΑΒΗΣΗ ΤΟΥ ΥΠΟΥΡΓΕΙΟΥ,
ΑΠΕΡΓΙΕΣ/ΑΝΤΑΠΕΡΓΙΕΣ, ΕΠΗΡΕΑΖΟΜΕΝΟΙ ΕΡΓΑΤΕΣ ΚΑΙ ΧΑΜΕΝΕΣ ΕΡΓΑΣΙΜΕΣ ΜΕΡΕΣ,
ΚΑΤΑ ΤΑ ΕΤΗ 1969-1989

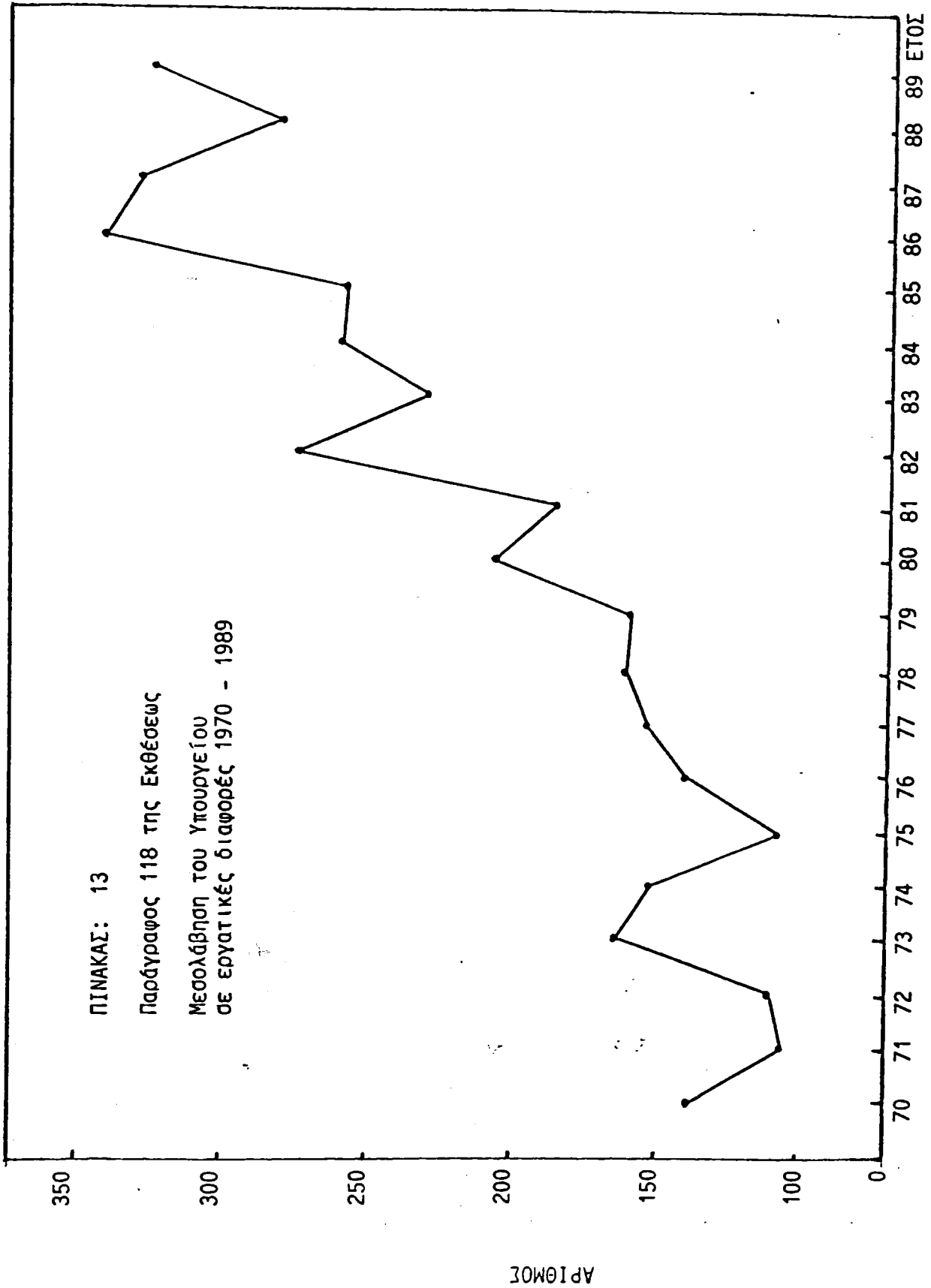
Έτος	Εργατικές διαφορές για τις οποίες ζητήθηκε μεσολάβηση του Υπουργείου		Απεργίες/Ανταπεργίες			Χαμένες Εργασίμες Μέρες
	Εργατικές Διαφορές	Επηρεαζόμενοι Εργάτες	Απεργίες/Ανταπεργίες	Επηρεαζόμενοι Εργάτες		
1969	162	34,391	36	13,406	17,602	
1970	142	34,652	35	4,725	5,938	
1971	105	37,109	29	7,042	23,629	
1972	111	29,296	46	21,431	142,427	
1973	170	15,313	11	2,790	12,874	
1974	157	16,640	18	8,498	14,349	
1975	102	13,896	9	1,132	7,808	
1976	142	10,573	9	1,007	2,683	
1977	157	38,821	7	681	2,469	
1978	163	21,713	14	7,735	9,169	
1979	161	34,130	27	7,185	22,243	
1980	213	43,019	38	49,833	101,509	
1981	187	44,157	38	8,253	18,232	
1982	288	39,736	31	3,957	7,934	
1983	237	64,796	28	3,975	12,831	
1984	266	46,054	29	3,915	11,339	
1985	261	29,255	30	8,082	16,834	
1986	356	85,755	39	4,796	9,797	
1987	343	54,695	38	18,257	91,109	
1988	293	72,859	35	5,590	30,327	
1989	339	45,422	37	12,462	32,826	

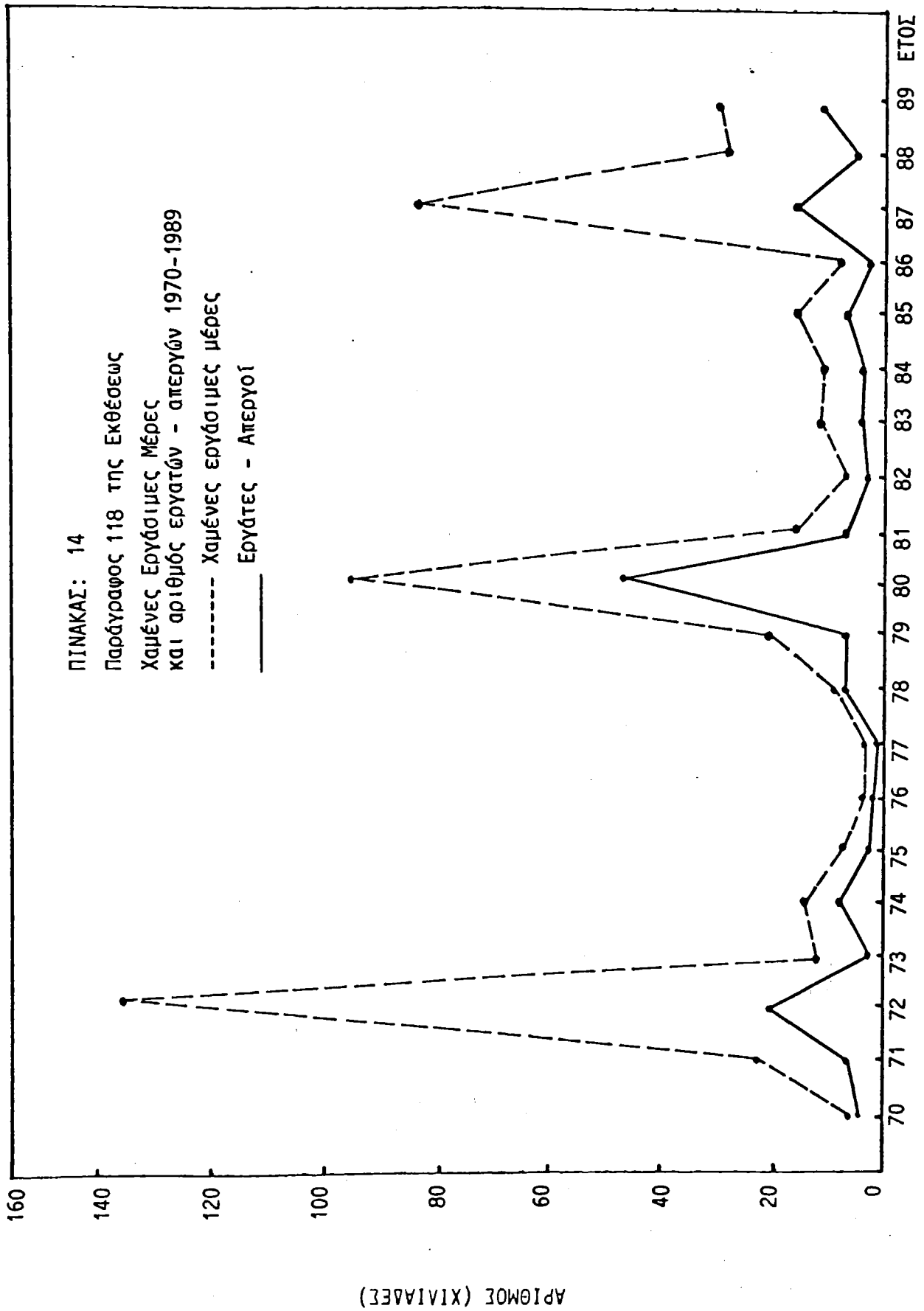
ΠΙΝΑΚΑΣ 12

Παράγραφος 116 της Εκθέσεως
ΑΠΕΡΓΙΣ ΚΑΙ ΧΑΜΕΝΕΣ ΜΕΡΕΣ, ΚΑΤΑ ΤΟΜΕΑ
ΟΙΚΟΝΟΜΙΚΗΣ ΔΡΑΣΤΗΡΙΟΤΗΤΑΣ, 1985-1989

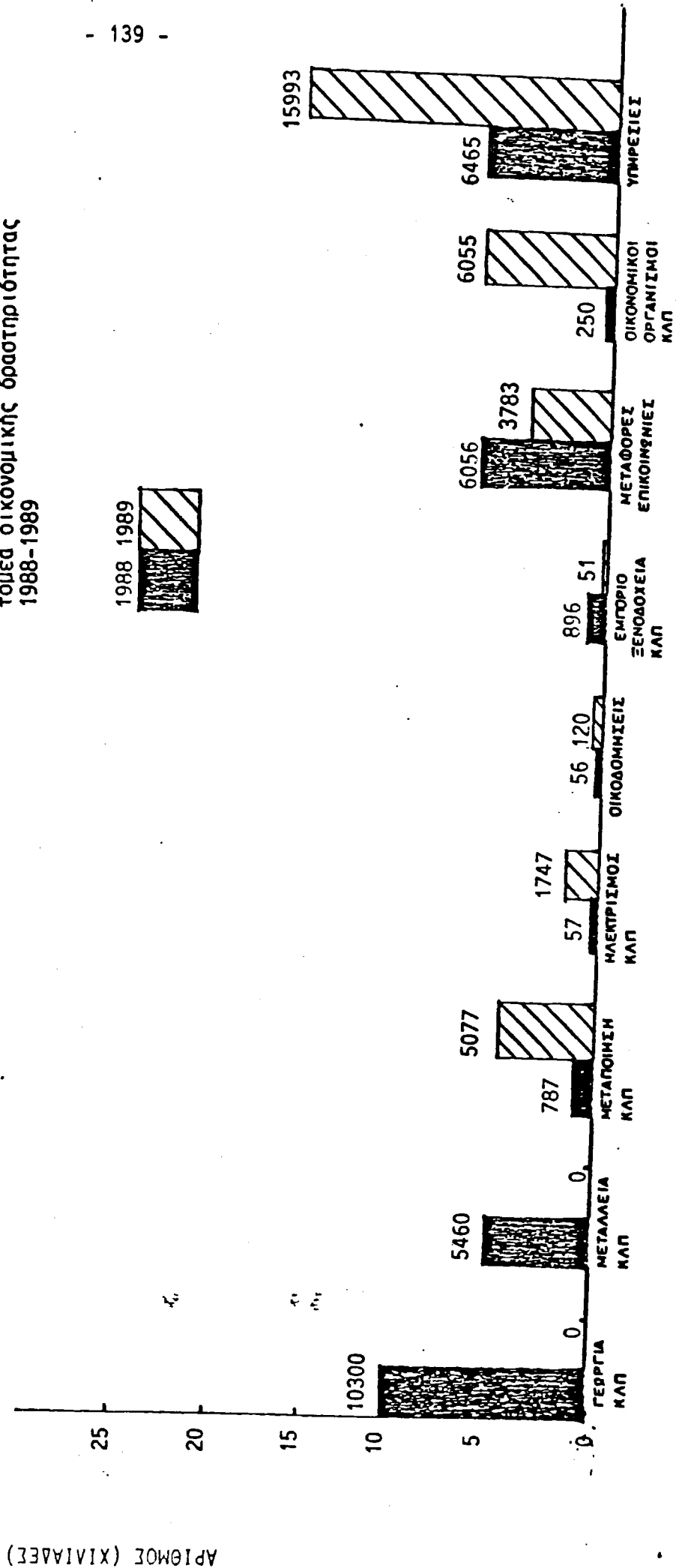
ΤΟΜΕΑΣ (ISIC 1968)	Σύνολο	1 Γεωργία κλπ	2 Μεταλλεία κλπ	3 Μετα- ποίηση	4 Ηλεκτρι- σμός κλπ	5 Οικοδο- μήσεις	6 Εμπόριο Ξενοδο- χεία κλπ	7 Μετα- φορές Επικαι- ωνίες	8 Οικονο- μικοί Όργαν. κλπ	9 Υπηρεσίες
ΑΠΕΡΓΙΕΣ:										
1985	30	-	-	8	-	3	5	7	2	5
1986	39	-	-	16	-	5	4	6	-	8
1987	38	1	-	15	2	-	6	2	2	10
1988	35	3	3	6	1	1	5	7	2	7
1989	37	-	-	19	1	1	-	4	2	10
Επηρεαζόμενοι:										
1985	8,082	-	-	3,747	-	266	284	942	36	2,807
1986	4,796	-	-	2,476	-	170	689	466	-	995
1987	18,257	1,400	-	9,068	93	-	101	260	6,230	1,105
1988	5,590	800	780	215	57	8	53	2,798	80	1,799
1989	12,462	-	-	978	1,747	8	51	2,577	3,055	4,046
Χαμένες μέρες:										
1985	16,834	-	-	9,104	-	1,048	485	3,325	36	2,836
1986	9,797	-	-	5,648	-	835	1,393	978	-	943
1987	91,109	6,050	-	44,688	130	-	498	260	28,481	11,002
1988	30,327	10,300	5,460	787	57	56	896	6,056	250	6,465
1989	32,826	-	-	5,077	1,747	120	51	3,783	6,055	15,993

Σημείωση: Μια απεργία που έγινε το 1989 ταυτόχρονα σε 12 ημικρατικούς οργανισμούς κατατάχθηκε στις Υπηρεσίες (9), ενώ οι επηρεαζόμενοι και οι χαμένες μέρες κατατάχθηκαν ανάλογα με τον τομέα οικονομικής δραστηριότητας του κάθε οργανισμού.





ΠΙΝΑΚΑΣ: 15
 Παράγραφος 118 της εκθέσεως
 Χαμένες μέρες από απεργίες κατά
 τομέα οικονομικής δραστηριότητας
 1988-1989

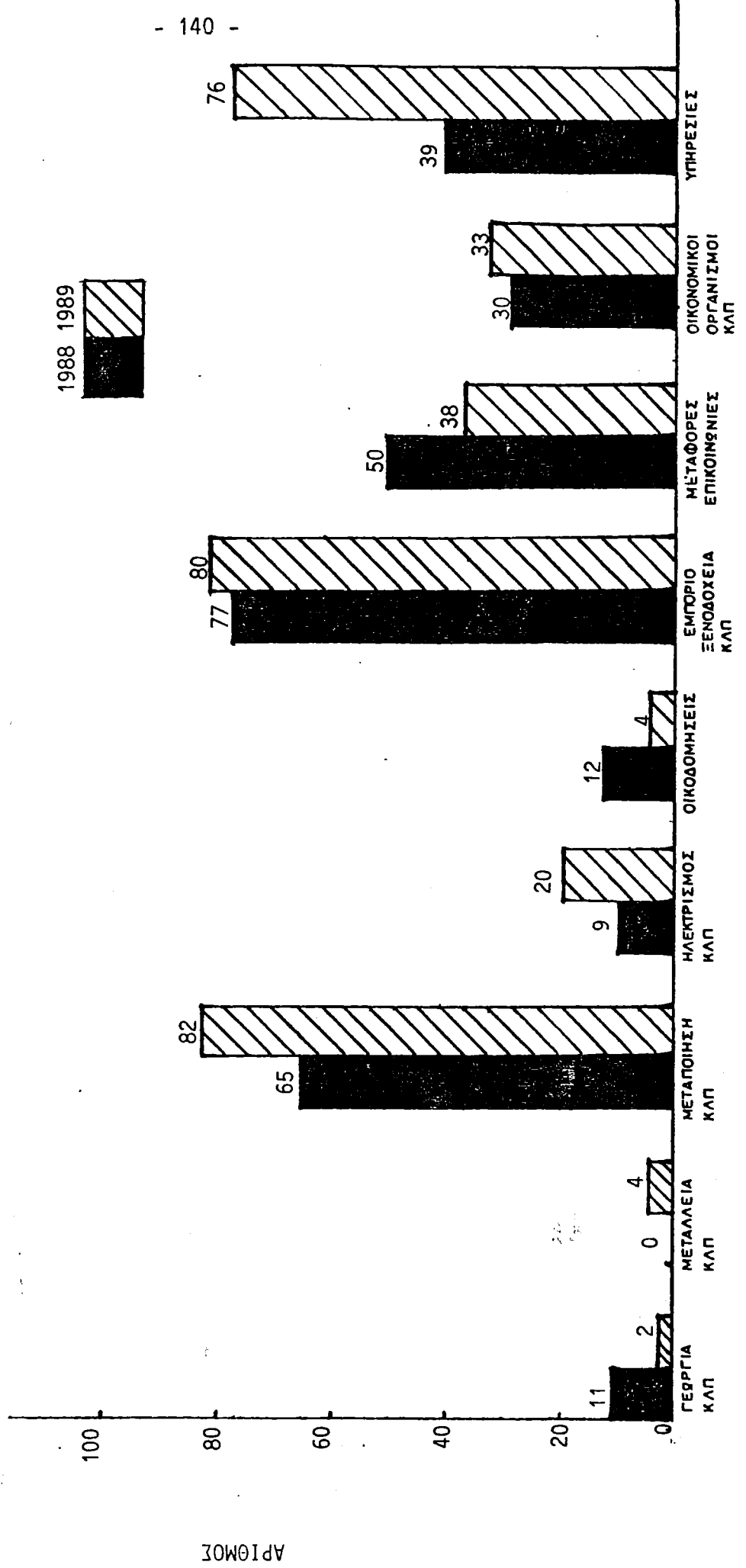


ΑΡΙΘΜΟΣ (ΧΙΛΙΑΔΕΣ)

ΠΙΝΑΚΑΣ 16

Παράγραφος 118 της Εκθέσεως

Εργατικές διαφορές που αναφέρθηκαν στο Υπουργείο κατά τομέα οικονομικής δραστηριότητας 1988-1989

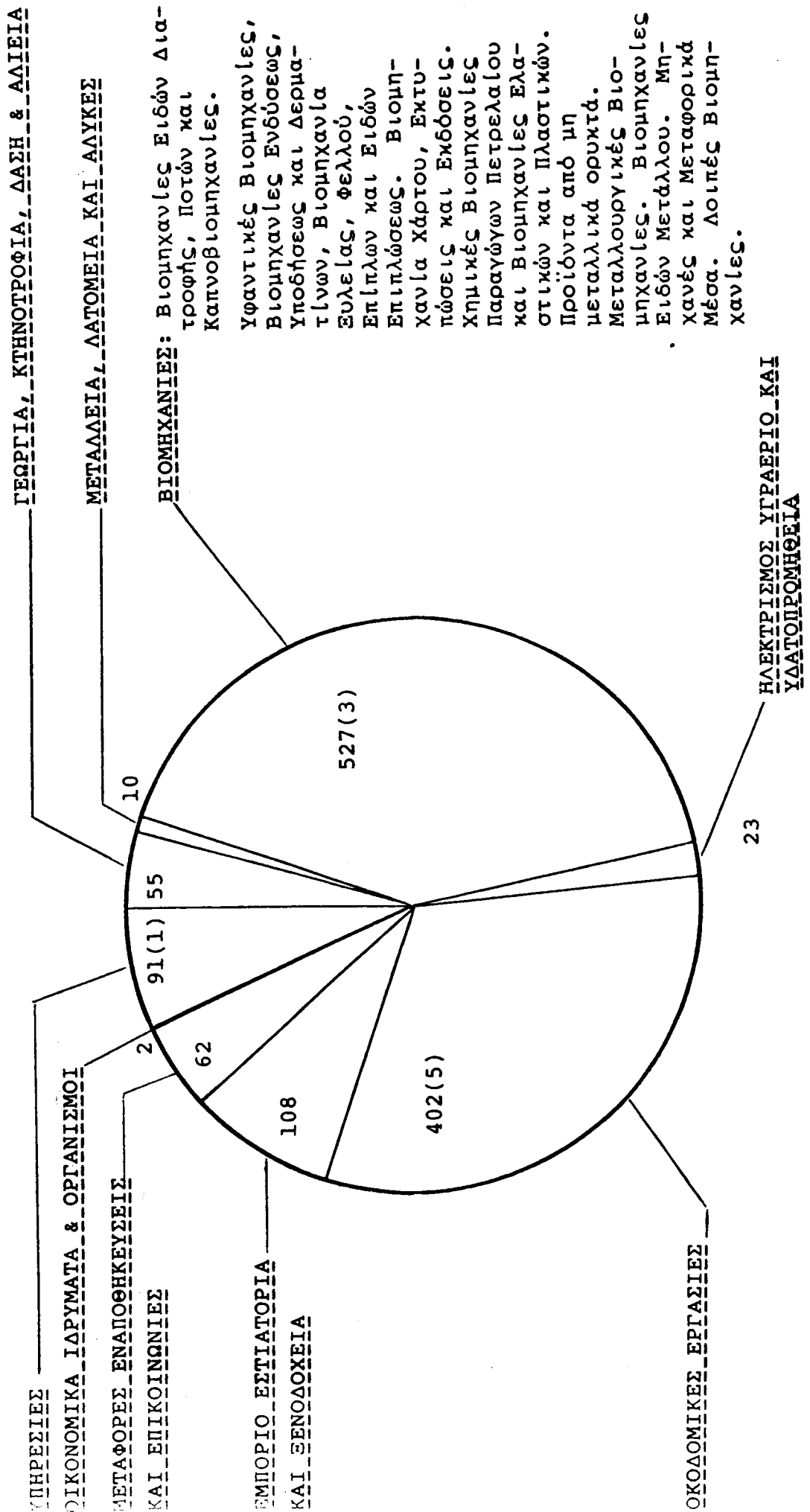


ΠΙΝΑΚΑΣ Ι7
Παράγραφος 153 της Εκθέσεως
ΑΤΥΧΗΜΑΤΑ ΠΟΥ ΔΗΛΩΘΗΚΑΝ
ΚΑΤΑΝΟΜΗ ΚΑΤΑ ΒΙΟΜΗΧΑΝΙΚΗ ΔΡΑΣΤΗΡΙΟΤΗΤΑ 1989

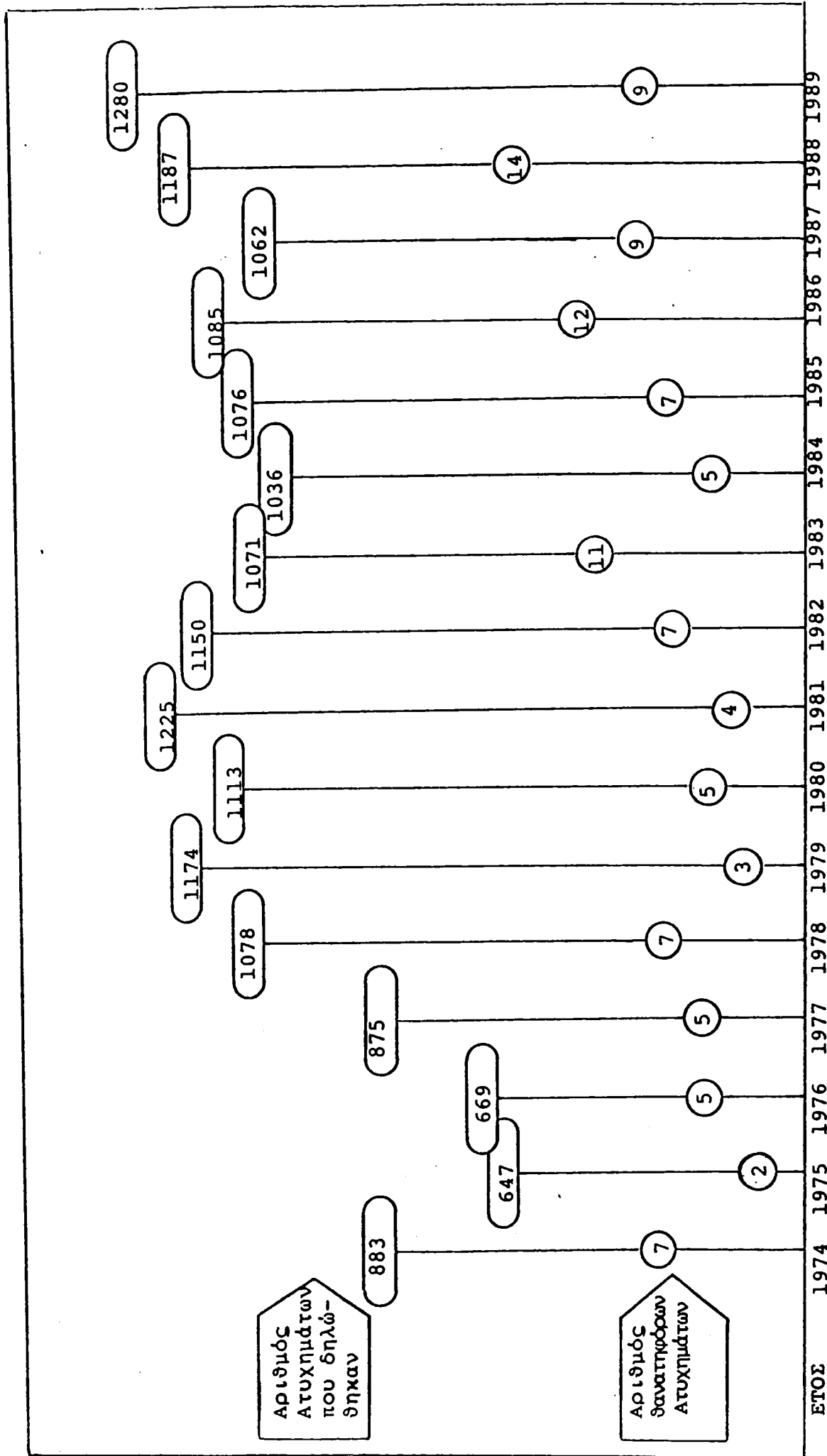
Β Ι Ο Μ Η Χ Α Ν Ι Α	Αρ. προσώπων που απασχολήθηκαν		Φύλο		Ηλικία		Βαθμός Τραύματος		Α Ι Τ Ι Α					
	Άνδρες	Γυναίκες	Κάτω των 18	18 και άνω	Θανατηφόρα	Μη θανατηφόρα	Μηχανήματα	Μεσα διαμεταφορέων	'Άλλος Εξοπλισμός	Υλικά/Ουσίες	Περιβάλλον	Εργασίας	'Άλλα	
														Άνδρες
Γεωργία και Κτηνοτροφία	55	27	-	55	-	55	3	4	13	8	23	4	4	
ΓΕΩΡΓΙΑ, ΚΤΗΝΟΤΡΟΦΙΑ, ΔΑΣΗ ΚΑΙ ΑΛΙΕΙΑ	55	27	-	55	-	55	3	4	13	8	23	4	4	
Μεταλλεία & Λατομεία	10	-	-	10	-	10	3	2	2	-	3	-	-	
ΜΕΤΑΛΛΕΙΑ, ΛΑΤΟΜΕΙΑ ΚΑΙ ΑΛΥΚΕΣ	10	-	-	10	-	10	3	2	2	-	3	-	-	
Βιομηχανίες Ειδών Διατροφής, Ποτών και Καπνοβιομηχανίες	114	33	-	114	1	113	24	16	11	26	26	11	11	
Υφαντικές Βιομηχανίες, Βιομηχανίες Ενδύσεως, Υποδήσεως και Δερματίνων	43	21	1	42	-	43	19	2	6	5	10	2	1	
Βιομηχανία Ξυλείας, Φελλού, Επίπλων και Ειδών Επιπλώσεως	118	6	5	113	-	118	52	4	16	23	19	4	4	
Βιομηχανία Χάρτου, Εκτυπώσεις και Εκδόσεις	20	4	-	20	-	20	12	-	1	4	3	-	-	
Χημικές Βιομηχανίες, Βιομηχανίες Παραγών Πετρελαίου και Βιομ. Ελαστικού και Πλαστικών	38	1	-	38	1	37	7	1	7	12	10	1	1	
Προϊόντα εκ μη Μεταλλικών Ορυκτών	82	4	-	82	1	81	11	2	11	36	17	5	5	
Μεταλλουργικές Βιομηχανίες	11	-	-	11	-	11	6	1	-	1	-	3	3	
Βιομηχανίες Ειδών εκ Μετάλλου, Μηχανών και Μεταφορικών Μέσων	98	4	-	98	-	98	18	5	20	37	12	6	6	
Λοιπές Βιομηχανίες	3	1	-	3	-	3	1	1	-	-	1	-	-	
ΒΙΟΜΗΧΑΝΙΕΣ	527	74	6	521	3	524	150	32	72	144	98	31	31	

Ηλεκτρισμός και Υγραέριο	22	21	1	-	22	-	22	1	-	3	8	6	4
Υδατοπρομήθεια	1	1	-	-	1	-	1	-	-	-	-	1	-
ΗΛΕΚΤΡΙΣΜΟΣ, ΥΓΡΑΕΡΙΟ ΚΑΙ ΥΔΑΤΟΠΡΟΜΗΘΕΙΑ	23	22	1	-	23	-	23	1	-	3	8	7	4
Εργολάρβοι και Εταιρείες Οικοδομών & Οδοποιίας	269	265	3	5	263	2	266	25	22	70	43	87	21
Ηλεκτρικές Εγκαταστάσεις	29	29	-	-	29	2	27	1	5	8	5	5	5
Άλλες Ιδιωτικές Οικοδομικές Εργασίες	51	51	-	-	51	-	51	6	6	13	8	17	1
Οδοποιία & Οικοδομικές Εργασίες Κυβερνήσεως	54	53	1	-	54	1	53	1	8	9	13	22	1
ΟΙΚΟΔΟΜΙΚΕΣ ΕΡΓΑΣΙΕΣ	402	398	4	5	397	5	397	33	41	100	69	131	28
Ευσκευασία & Εξαγωγή Γεωργικών Προϊόντων	2	1	1	-	2	-	2	-	-	1	1	-	-
Χονδρικό Εμπόριο	19	19	-	-	19	-	19	-	5	2	1	8	3
Λιανικό Εμπόριο	12	10	2	-	12	-	12	-	2	-	2	8	-
Εστιατόρια και Ξενώνες Υπνου	75	37	38	3	72	-	75	-	2	18	6	43	6
ΕΜΠΟΡΙΟ, ΕΣΤΙΑΤΟΡΙΑ ΚΑΙ ΞΕΝΟΔΟΧΕΙΑ	108	67	41	3	105	-	108	-	9	21	10	59	9
Μεταφορές και Εναποθηκεύσεις	55	54	1	-	55	-	55	-	14	2	14	25	-
Επικοινωνίες	7	7	-	-	7	-	7	-	-	5	1	1	-
ΜΕΤΑΦΟΡΕΣ, ΕΝΑΠΟΘΗΚΕΥΣΕΙΣ ΚΑΙ ΕΠΙΚΟΙΝΩΝΙΕΣ	62	61	1	-	62	-	62	-	14	7	15	26	-
Υποθέσεις Ακινήτων & Άλλων Εμπ. Υποθέσεων	2	2	-	-	2	-	2	-	-	-	1	1	-
ΟΙΚΟΝΟΜΙΚΑ ΙΔΡΥΜΑΤΑ & ΟΡΓΑΝΙΣΜΟΙ	2	2	-	-	2	-	2	-	-	-	1	1	-
Κυβερνητικές Υπηρεσίες	17	15	2	-	17	1	16	-	3	-	1	12	1
Υπηρεσίες Υγιεινής και συναφείς υπηρεσίες	6	6	-	-	6	-	6	-	4	-	1	1	-
Κοινωνικές και συναφείς κοινοτ. υπηρεσίες	19	10	9	-	19	-	19	1	1	2	3	11	1
Υπηρεσίες Αναψυχής και Πολιτιστικές	4	4	-	-	4	-	4	-	-	-	2	1	1
Προσωπικές και Οικιακές Υπηρεσίες	45	42	3	2	43	-	45	4	6	14	5	11	5
ΥΠΗΡΕΣΙΕΣ	91	77	14	2	89	1	90	5	14	16	12	36	8
ΣΥΝΟΛΟ	1280	1118	162	16	1264	9	1271	195	116	234	267	384	84

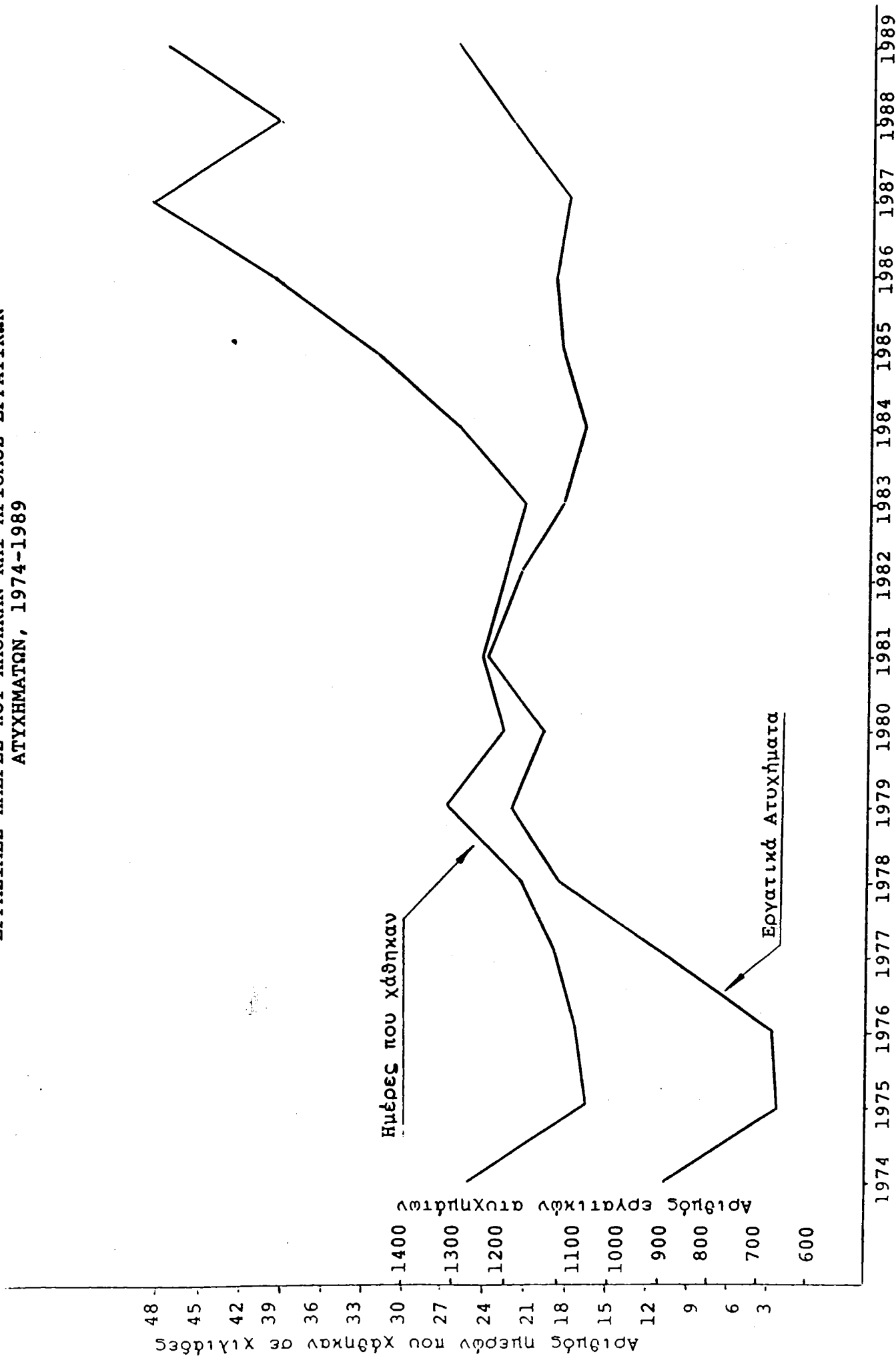
ΠΙΝΑΚΑΣ Ι8
 Παράγραφος 154 της Εκθέσεως
 ΑΤΥΧΗΜΑΤΑ ΠΟΥ ΔΗΛΩΘΗΚΑΝ
 ΚΑΤΑ ΚΛΑΔΟ ΟΙΚΟΝΟΜΙΚΗΣ ΔΡΑΣΤΗΡΙΟΤΗΤΑΣ 1989



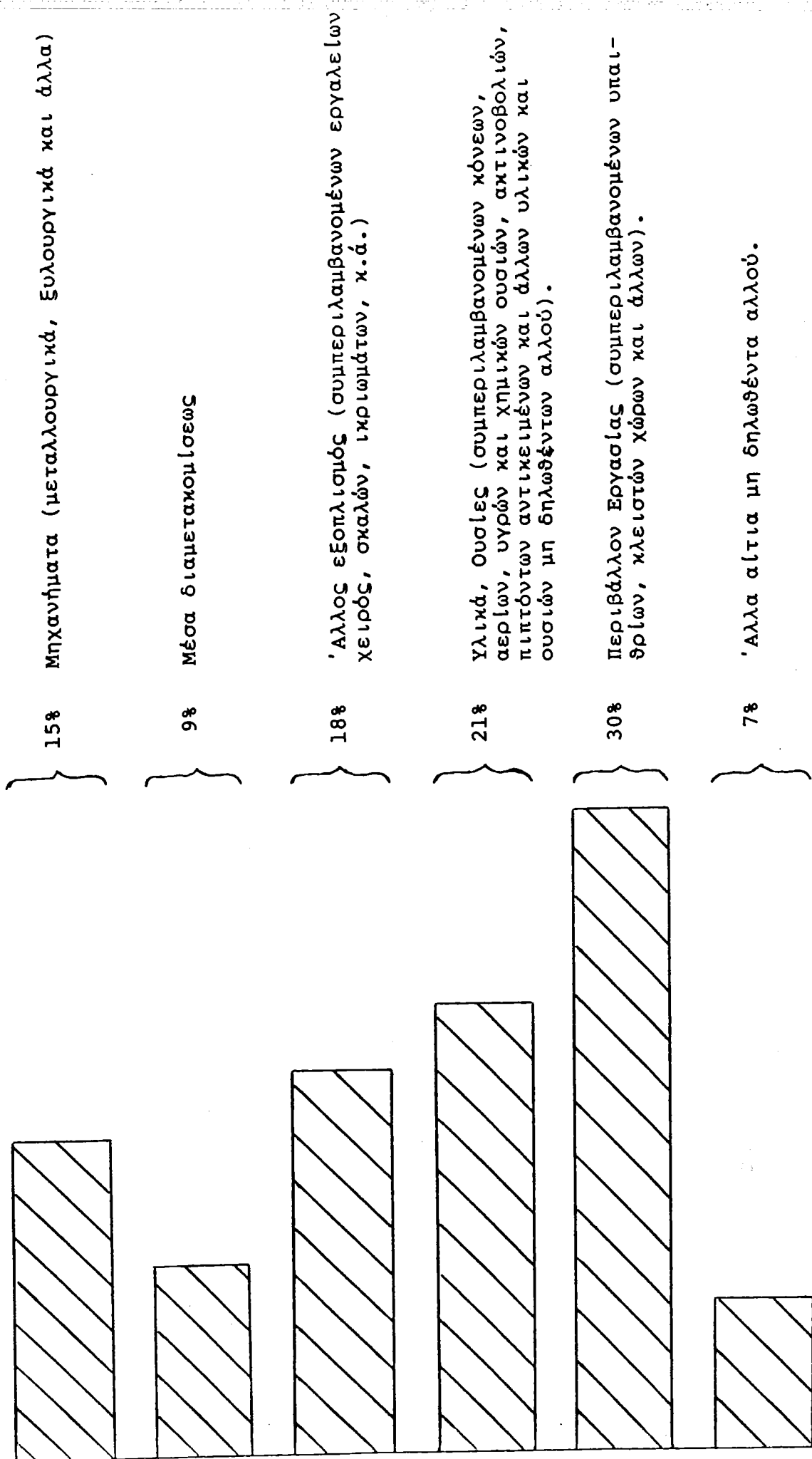
ΠΙΝΑΚΑΣ Ι9
 Παράγραφος 155 της Εκθέσεως
 ΓΡΑΜΜΙΚΗ ΠΑΡΑΣΤΑΣΗ ΤΩΝ ΑΤΥΧΗΜΑΤΩΝ ΠΟΥ ΔΗΛΩΘΗΚΑΝ
 1974 - 1989



ΠΙΝΑΚΑΣ 20
 Παράγραφος 156 της Εκθέσεως
 ΕΡΓΑΣΙΜΕΣ ΗΜΕΡΕΣ ΠΟΥ ΧΑΘΗΚΑΝ ΚΑΙ ΑΡΙΘΜΟΣ ΕΡΓΑΤΙΚΩΝ
 ΑΤΥΧΗΜΑΤΩΝ, 1974-1989



ΠΙΝΑΚΑΣ 2Γ
 Παράγραφος 157 της Εκθέσεως
 ΑΝΑΛΥΣΗ ΑΤΥΧΗΜΑΤΩΝ ΚΑΤΑ ΑΙΤΙΑ Ι 9 8 9



ΠΙΝΑΚΑΣ 22
Παράγραφος 192 της Εκθέσεως

ΕΠΑΓΓΕΛΜΑΤΙΚΕΣ ΚΑΤΗΓΟΡΙΕΣ ΚΑΙ ΠΟΣΑ ΕΙΣΟΔΗΜΑΤΟΣ

Επαγγελματική κατηγορία	Κατώτατο εβδομαδιαίο ποσό εισοδήματος €	Ανώτατο εβδομαδιαίο ποσό εισοδήματος που μπορεί να επιλεγεί €
1. Πρόσωπα που ασκούν ελεύθερο επάγγελμα		
(α) για χρονική περίοδο που δεν υπερβαίνει τα 10 χρόνια	58	
(β) για χρονική περίοδο που δεν υπερβαίνει τα 10 χρόνια	116	
2. Πρόσωπα που ασχολούνται στο χονδρικό εμπόριο, κτηματομεσίτες, πράκτορες ασφαλειών, βιομήχανοι και άλλοι επιχειρηματίες	116	
3. Τεχνίτες που απασχολούνται σε αστικές περιοχές	58	
4. Οικοδόμοι και πρόσωπα που ασκούν επάγγελμα συναφές προς την οικοδομική βιομηχανία	72	
5. Γεωργοί, κτηνοτρόφοι, πτηνοτρόφοι, αλιείς και συναφή επαγγέλματα	43	191
6. Οδηγοί μεταφορικών μέσων, χειριστές εκσκαπτικών μηχανημάτων και συναφή επαγγέλματα	58	
7. Κληρικοί	43	
8. Πλανοδιοπώλες	43	
9. Πρόσωπα που δεν υπάγονται σε άλλη επαγγελματική κατηγορία και που απασχολούνται σε αστικές περιοχές	58	
10. Πρόσωπα που δεν υπάγονται σε άλλη επαγγελματική κατηγορία και που απασχολούνται σε αγροτικές περιοχές	43	

Το ποσό εισφορών που κάθε αυτοτελώς εργαζόμενος υποχρεούται να πληρώνει ανέρχεται σε ποσοστό 11% πάνω στο εβδομαδιαίο ποσό εισοδήματος της επαγγελματικής του κατηγορίας.

ΠΙΝΑΚΑΣ 23

Παράγραφος 197 της Εκθέσεως

ΠΡΟΥΠΟΘΕΣΕΙΣ ΕΙΣΦΟΡΩΝ ΓΙΑ ΤΙΣ ΠΑΡΟΧΕΣ ΠΟΥ ΠΡΟΒΛΕΠΟΝΤΑΙ ΑΠΟ ΤΟ ΝΟΜΟ ΠΕΡΙ ΚΟΙΝΩΝΙΚΩΝ ΑΣΦΑΛΙΣΕΩΝ

- (1) Αι προϋποθέσεις εισφοράς καθ' όσον αφορά εις τα επιδόματα μητρότητας, ασθενείας, ανεργίας και εις τα βοηθήματα γάμου, τοκετού και κηδείας είναι αι ακόλουθοι:
- (α) Ο ησφαλισμένος να έχη πληρωθείσας ασφαλιστέας αποδοχάς εις το κατώτερον τμήμα ασφαλιστέων αποδοχών τουλάχιστον ίσας προς είκοσι εξ φορές το εβδομαδιαίον ποσόν των βασικών ασφαλιστέων αποδοχών, και
 - (β) ο ησφαλισμένος να έχη πληρωθείσας ή πιστωθείσας ασφαλιστέας αποδοχάς τουλάχιστον ίσας προς είκοσι φορές το εβδομαδιαίον ποσόν των βασικών ασφαλιστέων αποδοχών δια το τελευταίον έτος εισφορών προ της ενάρξεως του έτους παροχών όπερ περιλαμβάνει την ημερομηνίαν καθ' ήν απαιτείται όπως πληρωθώσιν αι προϋποθέσεις εισφοράς.
- (2) Αι προϋποθέσεις εισφοράς καθ' όσον αφορά την σύνταξιν γήρατος, είναι αι ακόλουθοι:
- (α) ο ησφαλισμένος να έχη πληρωθείσας ασφαλιστέας αποδοχάς εις το κατώτερον τμήμα ασφαλιστέων αποδοχών τουλάχιστον ίσας προς εκατόν πενήκοντα έξ φορές το εβδομαδιαίον ποσόν των βασικών ασφαλιστέων αποδοχών
 - (β) ο εβδομαδιαίος μέσος όρος των υπ' αυτού πληρωθεισών ή υπέρ αυτού πιστωθεισών ασφαλιστέων αποδοχών εις το κατώτερον τμήμα ασφαλιστέων αποδοχών δια την περίοδον ήτις άρχεται την 5ην Οκτωβρίου, 1964, ή εάν συνεπλήρωσε την ηλικίαν των δεκαέξ ετών μετά την 5ην Οκτωβρίου, 1964, την πρώτην ημέραν του έτους εισφορών εν ώ συνεπλήρωσε την ηλικίαν ταύτην και λήγει την τελευταίαν εβδομάδα προ της εβδομάδος ήτις περιλαμβάνει την σχετικήν ημερομηνίαν, είναι τουλάχιστον ίσος προς το εν τέταρτον του εβδομαδιαίου ποσού των βασικών ασφαλιστέων αποδοχών:

Νοείται ότι εις περίπτωσιν προσώπου ησφαλισμένου δυνάμει των καταργηθέντων περί Κοινωνικών Ασφαλίσεων Νόμων του 1956 και 1961, το οποίον συνεπλήρωσε την ηλικίαν των 16 ετών προ της 5ης Οκτωβρίου 1964, ο ως είρηται εβδομαδιαίος μέσος όρος υπολογίζεται λαμβανομένης υπ' όψιν της περιόδου της αρχομένης την 7ην Ιανουαρίου, 1957 ή την πρώτην ημέραν του έτους εισφορών εντός του οποίου συνεπλήρωσε το 16ον έτος της ηλικίας του, εάν η τοιαύτη ημέρα είναι μεταγενεστέρα της 7ης Ιανουαρίου, 1957, και ληγούσης την τελευταίαν εβδομάδα προ της εβδομάδος η οποία περιλαμβάνει την σχετικήν ημερομηνίαν, εφ' όσον ο τοιούτος υπολογισμός είναι ευεργετικώτερος δια τον δικαιούχον της παροχής:

Νοείται περαιτέρω ότι δια σκοπούς υπολογισμού του αριθμού των εβδομάδων αι οποίαι περιλαμβάνονται εις την περίοδον η οποία λαμβάνεται υπ' όψιν δια την εξαγωγήν του εβδομαδιαίου μέσου όρου πληρωθεισών και πιστωθεισών ασφαλιστέων αποδοχών, οιονδήποτε έτος εισφορών περιλαμβάνον 53 εβδομάδας λογίζεται ως περιλαμβάνον 52 εβδομάδας.

(3) Αι προϋποθέσεις εισφοράς καθ' όσον αφορά εις την σύνταξιν ανικανότητος είναι αι αναφερόμεναι εις την παράγραφον (2) και επί πλέον ο ασφαλισμένος κατά το τελευταίον έτος εισφορών προ της ενάρξεως του έτους παροχών όπερ περιλαμβάνει την σχετικήν ημερομηνίαν να έχη πληρωθείσας ή πιστωθείσας ασφαλιστέας αποδοχάς ίσας τουλάχιστον προς είκοσι φορές το εβδομαδιαίον ποσόν των βασικών ασφαλιστέων αποδοχών:

Νοείται ότι η προϋπόθεσις αυτή θεωρείται ως πληρουμένη και όταν ο μέσος όρος των πληρωθεισών και πιστωθεισών ασφαλιστέων αποδοχών των δύο τελευταίων ετών εισφορών προ της ενάρξεως του έτους παροχών όπερ περιλαμβάνει την σχετικήν ημερομηνίαν είναι τουλάχιστον ίσος προς είκοσι φορές το εβδομαδιαίον ποσόν των βασικών ασφαλιστέων αποδοχών.

(4) Ο εβδομαδιαίος μέσος όρος πληρωθεισών και πιστωθεισών ασφαλιστέων αποδοχών εις την περίπτωσιν συντάξεως χηρείας, εάν ο αποβιώσας σύζυγος εδικαιούτο κατά τον χρόνον του θανάτου αυτού εις σύνταξιν γήρατος ή θα εδικαιούτο ούτω, εάν είχε προβάλει προς τούτο απαίτησιν, είναι ο εξευρεθείς δια τους σκοπούς της συντάξεως γήρατος του θανόντος συζύγου.

ΠΙΝΑΚΑΣ 24

Παράγραφος 198 της Εκθέσεως

ΥΠΟΛΟΓΙΣΜΟΣ ΕΒΔΟΜΑΔΙΑΙΟΥ ΥΨΟΥΣ ΒΑΣΙΚΩΝ ΚΑΙ ΣΥΜΠΛΗΡΩΜΑΤΙΚΩΝ ΠΑΡΟΧΩΝ ΕΚΤΟΣ ΤΩΝ ΠΑΡΟΧΩΝ ΓΙΑ ΕΠΑΓΓΕΛΜΑΤΙΚΕΣ ΒΛΑΒΕΣ

1. ΕΠΙΔΟΜΑΤΑ ΑΣΘΕΝΕΙΑΣ ΚΑΙ ΑΝΕΡΓΙΑΣ

Εβδομαδιαίον ύψος παροχής

Βασική παροχή

60% του εβδομαδιαίου μέσου όρου των πληρωθεισών και πιστωθεισών ασφαλιστέων αποδοχών εις το κατώτερον τμήμα ασφαλιστέων αποδοχών κατά το τελευταίον έτος εισφορών προ του έτους παροχών όπερ περιλαμβάνει την ημερομηνίαν καθ' ην απαιτείται όπως πληρωθώσιν αι προϋποθέσεις εισφοράς, του εξευρισκομένου ούτω ποσού αυξανόμενου κατά το 1/3 αυτού δι' ένα εξαρτώμενον, κατά το 1/2 αυτού δια δύο εξαρτωμένους και κατά 2/3 αυτού δια τρεις ή πλείονας εξαρτωμένους.

Συμπληρωματική παροχή

50% του εβδομαδιαίου μέσου όρου των πληρωθεισών και πιστωθεισών ασφαλιστέων αποδοχών εις το ανώτερον τμήμα ασφαλιστέων αποδοχών κατά το τελευταίον έτος εισφορών προ του έτους παροχών όπερ περιλαμβάνει την ημερομηνίαν καθ' ην απαιτείται όπως πληρωθώσιν αι προϋποθέσεις εισφοράς, εν ουδεμιά όμως περιπτώσει το εβδομαδιαίον ποσόν της συμπληρωματικής παροχής θα υπερβαίνη το εβδομαδιαίον ποσόν των βασικών ασφαλιστέων αποδοχών.

2. ΕΠΙΔΟΜΑ ΜΗΤΡΟΤΗΤΟΣ

Εβδομαδιαίον ύψος παροχής

Βασική παροχή

75% του εβδομαδιαίου μέσου όρου των πληρωθεισών και πιστωθεισών ασφαλιστέων αποδοχών εις το κατώτερον τμήμα ασφαλιστέων αποδοχών κατά το τελευταίον έτος εισφορών προ του έτους παροχών όπερ περιλαμβάνει την ημερομηνίαν καθ' ην απαιτείται όπως πληρωθώσιν αι προϋποθέσεις εισφοράς, αυξανόμενον εις 80%, 90% ή 100%, όταν η δικαιούχος έχη, αντιστοίχως, ένα εξαρτώμενον, δύο εξαρτωμένους ή πλείονας των δύο εξαρτωμένους.

Συμπληρωματική παροχή

75% του εβδομαδιαίου μέσου όρου των πληρωθεισών και πιστωθεισών ασφαλιστέων αποδοχών εις το ανώτερον τμήμα ασφαλιστέων αποδοχών κατά το τελευταίον έτος εισφορών προ του έτους παροχών όπερ περιλαμβάνει την ημερομηνίαν καθ' ην απαιτείται όπως πληρωθώσιν αι προϋποθέσεις εισφοράς.

3. ΣΥΝΤΑΞΕΙΣ ΓΗΡΑΤΟΣ, ΑΝΙΚΑΝΟΤΗΤΟΣ ΚΑΙ ΧΗΡΕΙΑΣ

Εβδομαδιαίον ύψος παροχής

Βασική παροχή

60% του εβδομαδιαίου μέσου όρου των πληρωθεισών και πιστωθεισών ασφαλιστέων αποδοχών εις το κατώτερον τμήμα ασφαλιστέων αποδοχών ως ούτος εξάγεται δυνάμει της υποπαραγράφου (β) της παραγράφου (2) του Τρίτου Πίνακος, του εξευρισκομένου ούτω ποσού αυξανόμενου κατά το 1/3 αυτού δι' ένα εξαρτώμενον, κατά το 1/2 αυτού δια δύο εξαρτωμένους και κατά τα 2/3 αυτού δια τρεις ή πλείονας εξαρτωμένους.

Συμπληρωματική παροχή

(α) Σύνταξις γήρατος και σύνταξις ανικανότητας:

Εν πεντηκοστόν δεύτερον του 1.5% του συνόλου των πληρωθεισών και πιστωθεισών ασφαλιστέων αποδοχών, εις το ανώτερον τμήμα ασφαλιστέων αποδοχών μη υπολογιζομένων, όμως των τοιούτων αποδοχών των αναφερομένων εις την εβδομάδα η οποία περιλαμβάνει την σχετικήν ημερομηνίαν.

(β) Σύνταξις χηρείας:

60% του ως εν τη παραγράφω (α) εξευρισκομένου ποσού.

(1) Εις περίπτωσιν συντάξεως ανικανότητας ή χηρείας χορηγούμενης δυνάμει της επιφυλάξεως του εδαφίου (1) του άρθρου 38 ή του εδαφίου (3) του άρθρου 39, αναλόγως της περιπτώσεως, το εβδομαδιαίον ύψος της βασικής παροχής υπολογίζεται επί τη βάσει των πληρωθεισών και πιστωθεισών ασφαλιστέων αποδοχών κατά το τελευταίον συμπληρωμένον έτος εισφορών προ του έτους παροχών το οποίον περιλαμβάνει είτε την ημερομηνίαν του ατυχήματος είτε την σχετικήν ημερομηνίαν της συντάξεως ανικανότητας ή χηρείας, αναλόγως της περιπτώσεως, εάν ο τοιούτος υπολογισμός είναι ευεργετικότερος δια τον δικαιούχον.

(2) Αν ο ασφαλισμένος ελάμβανε σύνταξιν ανικανότητας αμέσως προ της συμπλήρωσεως της συνταξίμου ηλικίας ή του θανάτου αυτού, το ολικόν εβδομαδιαίον ύψος της συντάξεως γήρατος ή συντάξεως χηρείας, αναλόγως της περιπτώσεως, δεν δύναται να είναι χαμηλότερον εκείνου το οποίον αντιστοιχεί προς τας ασφαλιστικές μονάδας επί των οποίων υπελογίσθη το ύψος της συντάξεως ανικανότητας, μειουμένων όμως αναλόγως εις τας περιπτώσεις κατά τας οποίας εφαρμόζεται η παράγραφος (4) του παρόντος Πίνακος.

(3) Εις περίπτωσιν κατά την οποίαν το ολικόν εβδομαδιαίον ύψος παροχής το υπολογισθέν δυνάμει του παρόντος Μέρους είναι κατώτερον του εβδομήκοντα επί τοις εκατόν του ανωτάτου ποσού της βασικής παροχής, το οποίον θα ηδύνατο να καταβληθή εις τον δικαιούχον, το ύψος της βασικής παροχής αυξάνεται κατά το ποσόν της διαφοράς μεταξύ του υπολογισθέντος ολικού ύψους της παροχής και του εβδομήκοντα επί τοις εκατόν του εν λόγω ανωτάτου ποσού βασικής παροχής.

(4) Όταν η απώλεια της προς το κερδίζειν ικανότητας δεν είναι ολική, το ύψος της συντάξεως ανικανότητας είναι -

(α) Δι απώλειαν από 66 2/3% μέχρι 75%, ίσον προς 75% της συμφώνως προς τον παρόντα Πίνακα υπολογιζομένης συντάξεως ανικανότητας, και

(β) Δι απώλειαν από 76% μέχρι 99% ίσον προς 85% της εν λόγω συντάξεως.

4. ΕΠΙΔΟΜΑ ΟΡΦΑΝΙΑΣ

(α) Εβδομαδιαίον ύψος παροχής δυνάμει των εδαφίων (1) και (2) του άρθρου 40

Βασική παροχή	Συμπληρωματική παροχή
40% του εβδομαδιαίου ποσού των βασικών ασφαλιστέων αποδοχών.	50% της συμπληρωματικής παροχής της συντάξεως χηρείας η οποία κατεβάλλετο ή θα κατεβάλλετο δια τον θάνατον του γονέως του ορφανού, εις περίπτωσιν δε καθ' ην το επίδομα καταβάλλεται αναφορικώς προς πλείονα των δύο ορφανών, το εβδομαδιαίον ύψος της παροχής μειούται αναλόγως ώστε το άρθροισμα του επιδόματος του καταβαλλομένου αναφορικώς προς άπαντα τα ορφανά να μη υπερβαίνη το ολικόν ποσόν της συμπληρωματικής παροχής της συντάξεως χηρείας.

Εις περίπτωσιν κατά την οποίαν αμφότεροι οι γονεΐς υπήρξαν ησφαλισμένοι, το εβδομαδιαίον ύψος της συμπληρωματικής παροχής υπολογίζεται λαμβανομένης υπ' όψιν της ασφαλίσεως του γονέως η οποία είναι ευεργετικωτέρα δια τον ορφανόν.

(β) Εβδομαδιαίον ύψος παροχής δυνάμει των εδαφίων (3) και (4) του άρθρου 40

Δι' εν ανήλικον	Δια δύο ανηλικούς	Δια τρεις ανηλικούς
20% του εβδομαδιαίου ποσού των βασικών ασφαλιστέων αποδοχών.	30% του εβδομαδιαίου ποσού των βασικών ασφαλιστέων αποδοχών.	40% του εβδομαδιαίου ποσού των βασικών ασφαλιστέων αποδοχών.

Κατώτερον τμήμα ασφαλιστέων αποδοχών σημαίνει αποδοχές μέχρι £31.80 την εβδομάδα ή £1,654 το χρόνον.

Ανώτερον τμήμα ασφαλιστέων αποδοχών σημαίνει αποδοχές πέραν των £31.80 την εβδομάδα ή £1,654 τον χρόνον μέχρι £191 την εβδομάδα ή £9,932 το χρόνον.

ΠΙΝΑΚΑΣ 25

Παράγραφος 198 της Εκθέσεως

ΥΠΟΛΟΓΙΣΜΟΣ ΕΒΔΟΜΑΔΙΑΙΟΥ ΥΨΟΥΣ ΒΑΣΙΚΩΝ ΚΑΙ ΣΥΜΠΛΗΡΩΜΑΤΙΚΩΝ ΠΑΡΟΧΩΝ ΛΟΓΩ ΕΠΑΓΓΕΛΜΑΤΙΚΩΝ ΒΛΑΒΩΝ

1. ΕΠΙΔΟΜΑ ΣΩΜΑΤΙΚΗΣ ΒΛΑΒΗΣ

Εβδομαδιαίον ύψος παροχής

Βασική παροχή	Συμπληρωματική παροχή
60% του εβδομαδιαίου ποσού των βασικών ασφαλιστέων αποδοχών των αναφερομένων εν τη δευτέρα επιφυλάξει του άρθρου 23, του εξευρισκομένου ούτω ποσού αυξανομένου κατά το 1/3 αυτού δι' ένα εξαρτώμενον, κατά το 1/2 αυτού δια δύο εξαρτωμένους και κατά τα 2/3 αυτού δια τρεις ή πλείονας εξαρτωμένους.	50% του εβδομαδιαίου μέσου όρου των πληρωθεισών και πιστωθεισών ασφαλιστέων αποδοχών εις το ανώτερον τμήμα ασφαλιστέων αποδοχών κατά το τελευταίον έτος εισφορών προ του έτους παροχών όπερ περιλαμβάνει την ημερομηνίαν καθ' ην επισυνέβη το ατύχημα, εν ουδεμιά όμως περιπτώσει το εβδομαδιαίον ποσόν της συμπληρωματικής παροχής θα υπερβαίνει το εβδομαδιαίον ποσόν των βασικών ασφαλιστέων αποδοχών.

Εις περίπτωσιν κατά την οποίαν ο δικαιούχος επιδόματος σωματικής βλάβης θα εδικαιούτο ταυτοχρόνως και εις επίδομα ασθενείας, το εβδομαδιαίον ύψος του επιδόματος σωματικής βλάβης δεν δύναται να είναι χαμηλότερον του εβδομαδιαίου ύψους του επιδόματος ασθενείας εις το οποίον ούτος θα εδικαιούτο.

2. ΠΑΡΟΧΑΙ ΛΟΓΩ ΘΑΝΑΤΟΥ

Εβδομαδιαίον ύψος παροχής

Είδος παροχής	Βασική παροχή	Συμπληρωματική παροχή
Σύνταξις χήρας/ Σύνταξις χήρου	60% του εβδομαδιαίου ποσού των βασικών ασφαλιστέων αποδοχών, του εξευρισκομένου ούτω ποσού αυξανομένου κατά το 1/3 αυτού δι' ένα εξαρτώμενον, κατά το 1/2 αυτού δια δύο εξαρτωμένους και κατά τα 2/3 αυτού δια τρεις ή πλείονας εξαρτωμένους.	60% του ποσού της συμπληρωματικής παροχής της συντάξεως αναπηρίας βαθμού 100% ως τούτο εξευρίσκεται συμφώνως προς το Μέρος IV του παρόντος Πίνακος.
Σύνταξις γονέως	40% του εβδομαδιαίου ποσού των βασικών ασφαλιστέων αποδοχών.	30% του ποσού της συμπληρωματικής παροχής της συντάξεως αναπηρίας βαθμού 100% ως τούτο εξευρίσκεται συμφώνως προς το Μέρος IV του παρόντος Πίνακος.
Επίδομα ορφανίας δυνάμει των παραγράφων (α) και (β) του εδαφίου (6) του άρθρου 49.	40% του εβδομαδιαίου ποσού των βασικών ασφαλιστέων αποδοχών.	50% της συμπληρωματικής παροχής της συντάξεως χήρας/χήρου η οποία κατεβάλλετο ή θα κατεβάλλετο δια τον θάνατον του γονέως του ορφανού, εις περιπτώσιν δε καθ' ην το επίδομα καταβάλλεται αναφορικώς προς πλείονα των δύο ορφανών, το εβδομαδιαίον ύψος της παροχής μειούται αναλόγως ώστε το άθροισμα του επιδόματος του καταβαλλομένου αναφορικώς προς άπαντα τα ορφανά να μη υπερβαίνη το ολικόν ποσόν της συμπληρωματικής παροχής της συντάξεως χήρας ή χήρου.

Επίδομα ορφανίας Δι' ένα ανήλικον: 20%
δυνάμει των του εβδομαδιαίου ποσού
παραγράφων (γ) των βασικών ασφαλιστέων
και (δ) του αποδοχών.

εδαφίου (δ) του Διὰ δύο ανηλίκους: 30%
άρθρου 49. του εβδομαδιαίου ποσού
των βασικών ασφαλιστέων
αποδοχών.

Δια τρεις ανηλίκους: 40%
του εβδομαδιαίου ποσού
των βασικών ασφαλιστέων
αποδοχών.

Εις περίπτωσιν κατά την οποίαν αμφότεροι οι γονεΐς απεβίωσαν συνεπεία σωματικής βλάβης προκληθείσης εξ επαγγελματικού ατυχήματος, το εβδομαδιαίον ύψος της συμπληρωματικής παροχής του επιδόματος ορφανίας υπολογίζεται λαμβανομένης υπ' όψιν της ασφαλίσεως του γονέως η οποία είναι ευεργετικωτέρα δια τον ορφανόν.

3. ΣΥΝΤΑΞΙΣ ΑΝΑΠΗΡΙΑΣ

Εβδομαδιαίον ύψος παροχής δια βαθμόν αναπηρίας 100%

Βασική παροχή

60% του εβδομαδιαίου ποσού των βασικών ασφαλιστέων αποδοχών, του εξευρισκομένου ούτω ποσού αυξανομένου κατά το 1/3 αυτού δι' ένα εξαρτώμενον, κατά το 1/2 αυτού δια δύο εξαρτωμένους και κατά τα 2/3 αυτού δια τρεις ή πλείονας εξαρτωμένους.

Συμπληρωματική παροχή

60% του εβδομαδιαίου μέσου όρου των πληρωθεισών και πιστωθεισών ασφαλιστέων αποδοχών εις το ανώτερον τμήμα ασφαλιστέων αποδοχών δια την περίοδον ήτις λήγει την τελευταίαν εβδομάδα προ της εβδομάδος του σχετικού ατυχήματος και περιλαμβάνει τα δύο συμπληρωμένα έτη εισφορών προ της εβδομάδος ταύτης:

Νοείται ότι εν ουδεμιά περιπτώσει λαμβάνεται υπ' όψιν περίοδος προ της ορισθείσης ημερομηνίας.

Δια βαθμόν αναπηρίας κάτω του βαθμού 100% το εβδομαδιαίον ύψος παροχής είναι ανάλογον προς τον βαθμόν αναπηρίας.

ΠΙΝΑΚΑΣ 26

Παράγραφος 199 της Εκθέσεως

ΣΥΓΚΡΙΤΙΚΟΣ ΠΙΝΑΚΑΣ ΠΟΥ ΔΕΙΧΝΕΙ ΚΑΤΑ ΜΗΝΑ ΤΙΣ ΑΠΑΙΤΗΣΕΙΣ ΠΟΥ ΥΠΟΒΛΗΘΗΚΑΝ
1988 - 1989

ΜΗΝΑΣ	Παροχή λόγω ανεργίας		Παροχή λόγω ασθενείας		Βοήθημα τοκετού		Επίδομα μητρότητας		Βοήθημα κηδείας		Βοήθημα γάμου	
	1988	1989	1988	1989	1988	1989	1988	1989	1988	1989	1988	1989
ΙΑΝΟΥΑΡΙΟΣ	2634	2780	1922	3612	804	755	368	394	355	300	178	73
ΦΕΒΡΟΥΑΡΙΟΣ	1705	1432	2218	2737	762	676	420	393	356	329	110	72
ΜΑΡΤΙΟΣ	1468	984	2148	3479	801	721	414	389	373	289	50	108
ΑΠΡΙΛΙΟΣ	1162	695	1821	2035	701	611	400	324	327	252	18	46
ΜΑΙΟΣ	1157	1021	2654	2942	707	758	447	437	204	282	105	97
ΙΟΥΝΙΟΣ	1382	1255	2453	3379	802	671	467	443	314	313	187	294
ΙΟΥΛΙΟΣ	2842	2296	2770	3522	816	777	411	461	214	207	277	407
ΑΥΓΟΥΣΤΟΣ	1696	1447	2149	2418	796	713	408	358	350	244	279	382
ΣΕΠΤΕΜΒΡΙΟΣ	1258	1335	2536	4040	758	894	432	463	258	264	224	367
ΟΚΤΩΒΡΙΟΣ	1234	1052	3244	3280	783	770	350	416	235	259	274	418
ΝΟΕΜΒΡΙΟΣ	2093	1610	3122	3632	923	833	426	407	268	257	262	299
ΔΕΚΕΜΒΡΙΟΣ	1812	1714	2621	3650	685	740	341	344	262	278	97	154
ΣΥΝΟΛΟ	20443	17621	29658	38726	9338	8919	4884	4829	3516	3274	2061	2717

ΜΗΝΑΣ	Σύνταξη Χηρέφας		Σύνταξη γήρατος		Σύνταξη ανικανότητας		Επίδομα ορφανίας		Παροχή λόγω σωματικής βλάβης		Παροχή λόγω αναπηρίας		Παροχή λόγω θανάτου	
	1988	1989	1988	1989	1988	1989	1988	1989	1988	1989	1988	1989	1988	1989
ΙΑΝΟΥΑΡΙΟΣ	129	139	266	333	53	63	6	9	194	120	9	9	1	4
ΦΕΒΡΟΥΑΡΙΟΣ	159	153	278	319	104	82	7	4	171	153	10	6	3	2
ΜΑΡΤΙΟΣ	137	111	304	336	114	72	11	6	162	148	13	11	1	2
ΑΠΡΙΛΙΟΣ	153	100	244	251	53	72	11	5	129	126	10	5	-	3
ΜΑΙΟΣ	110	112	235	236	77	71	24	19	163	179	11	8	2	2
ΙΟΥΝΙΟΣ	141	81	193	155	76	79	10	5	175	162	18	7	1	-
ΙΟΥΛΙΟΣ	93	89	201	228	53	55	3	7	213	149	12	11	-	-
ΑΥΓΟΥΣΤΟΣ	162	108	199	212	60	55	6	3	140	132	11	1	2	1
ΣΕΠΤΕΜΒΡΙΟΣ	125	124	251	339	75	98	11	3	151	128	10	13	-	1
ΟΚΤΩΒΡΙΟΣ	114	276	242	504	78	90	8	8	152	145	6	12	2	-
ΝΟΕΜΒΡΙΟΣ	109	200	373	564	83	103	7	12	201	154	15	18	2	1
ΔΕΚΕΜΒΡΙΟΣ	106	350	304	644	71	74	9	6	138	132	10	5	2	4
ΣΥΝΟΛΟ	1538	1843	3090	4121	897	914	113	87	1989	1728	135	106	16	20

ΠΙΝΑΚΑΣ 27

Παράγραφος 199 της Εκθέσεως
 ΣΥΓΚΡΙΤΙΚΟΣ ΠΙΝΑΚΑΣ ΠΟΥ ΔΕΙΧΝΕΙ ΤΑ ΠΟΣΑ ΠΟΥ ΕΧΟΥΝ ΠΛΗΡΩΘΕΙ ΚΑΤΑ ΜΗΝΑ ΓΙΑ ΠΑΡΟΧΕΣ
 (ΕΚΤΟΣ ΑΠΟ ΕΚΕΙΝΕΣ ΠΟΥ ΕΙΝΑΙ ΓΙΑ ΑΤΥΧΗΜΑΤΑ) 1988 - 1989

ΜΗΝΑΣ	Παροχή λόγω ανεργίας		Παροχή λόγω ασθενείας		Βοήθημα Τοκετού		Επίδομα μητρότητας		Βοήθημα κηδείας		Βοήθημα γάμου	
	1988	1989	1988	1989	1988	1989	1988	1989	1988	1989	1988	1989
ΙΑΝΟΥΑΡΙΟΣ	£ 354849	£ 489569	£ 238730	£ 251872	£ 65819	£ 65596	£ 117514	£ 126847	£ 26062	£ 34210	£ 20401	£ 7749
ΦΕΒΡΟΥΑΡΙΟΣ	457003	601297	242411	278813	58656	54712	110486	120167	43899	35631	11329	8217
ΜΑΡΤΙΟΣ	672267	646552	239222	295379	79739	75320	152798	145864	45166	40102	7880	11694
ΑΠΡΙΛΙΟΣ	502172	493922	226380	302854	66545	63828	101711	136930	31521	38796	2274	7681
ΜΑΙΟΣ	526241	403023	225210	307360	46394	67041	139662	157972	41714	36331	9043	8696
ΙΟΥΝΙΟΣ	342454	276002	252581	244639	75604	66416	120383	114412	42111	44646	18805	30737
ΙΟΥΛΙΟΣ	315585	278477	213858	171365	68694	71406	114838	125476	22889	17679	23725	50679'
ΑΥΓΟΥΣΤΟΣ	376177	354485	234991	245412	40572	32340	141761	112896	32610	29920	10209	135625
ΣΕΠΤΕΜΒΡΙΟΣ	469764	477030	376054	427744	109695	124130	168175	167536	34196	32737	50018	772611
ΟΚΤΩΒΡΙΟΣ	520474	434999	273439	316675	76815	74278	167399	167966	36158	28841	33042	49349
ΝΟΕΜΒΡΙΟΣ	525506	376670	290312	309375	76852	76342	150246	195401	36199	32465	29267	35093
ΔΕΚΕΜΒΡΙΟΣ	488637	377831	266738	394634	62954	70960	142239	156510	30890	36461	13776	21306
ΣΥΝΟΛΟ	5551129	5209857	3079926	3546122	828339	842369	1627212	1727977	423415	407819	229769	322024

ΜΗΝΑΣ	Συνταξη χηρείας		Σύνταξη γήρατος		Σύνταξη ανικανότητας		Επίδομα ορφανός		Επίδομα αγνοουμένου	
	1988	1989	1988	1989	1988	1989	1988	1989	1988	1989
	£	£	£	£	£	£	£	£	£	£
ΙΑΝΟΥΑΡΙΟΣ	1153844	1211739	3171000	3277046	235149	252389	12744	16332	33020	31785
ΦΕΒΡΟΥΑΡΙΟΣ	1161250	1356914	3187611	3667161	242875	286341	13252	18298	32112	35616
ΜΑΡΤΙΟΣ	1175764	1292079	3196789	3530690	248113	276100	14708	18959	32379	33810
ΑΠΡΙΛΙΟΣ	1159365	1294091	3185906	3529664	235570	273595	14331	18233	32311	33851
ΜΑΙΟΣ	1190351	1303147	3223762	3534068	249342	279530	15686	18431	32679	33615
ΙΟΥΝΙΟΣ	1189148	1300656	3221788	3537323	249529	283162	14499	19053	32307	33708
ΙΟΥΛΙΟΣ	1180776	1309681	3204208	3571996	242682	275633	14841	20765	32126	33882
ΑΥΓΟΥΣΤΟΣ	1183350	1318286	3199225	3589665	240060	286427	15070	18682	32144	33612
ΣΕΠΤΕΜΒΡΙΟΣ	1202916	1320984	3309284	3619835	244866	290687	15767	19092	32781	33624
ΟΚΤΩΒΡΙΟΣ	1210453	1330667	3252656	3622406	261694	289989	15459	20069	32316	33370
ΝΟΕΜΒΡΙΟΣ	1211793	1346013	3284422	3683979	257277	284644	16473	21755	32117	33137
ΔΕΚΕΜΒΡΙΟΣ	2369354	2634242	6413222	7166519	476461	565777	31769	38004	63925	66319
ΣΥΝΟΛΟ	15388364	17018499	41849873	46330352	3183618	3644274	194599	247673	420217	436329

ΠΙΝΑΚΑΣ 28

Παράγραφος 199 της Εκθέσεως

ΣΥΓΚΡΙΤΙΚΟΣ ΠΙΝΑΚΑΣ ΠΟΥ ΔΕΙΧΝΕΙ ΤΑ ΠΟΣΑ ΠΟΥ ΕΧΟΥΝ ΠΛΗΡΩΘΕΙ ΚΑΤΑ ΜΗΝΑ ΓΙΑ ΠΑΡΟΧΕΣ ΛΟΓΩ ΑΤΥΧΗΜΑΤΩΝ 1988-1989

ΜΗΝΑΣ	Παροχή λόγω σωματικής βλάβης		Παροχή λόγω αναπηρίας		Παροχή λόγω θανάτου	
	1988	1989	1988	1989	1988	1989
	€	€	€	€	€	€
ΙΑΝΟΥΑΡΙΟΣ	22,832	24,100	42,609	46,975	33,212	37,178
ΦΕΒΡΟΥΑΡΙΟΣ	20,311	21,925	42,937	46,670	32,868	40,990
ΜΑΡΤΙΟΣ	24,689	36,564	45,478	47,081	33,056	37,837
ΑΠΡΙΛΙΟΣ	24,091	22,105	41,916	52,565	33,365	39,513
ΜΑΙΟΣ	23,698	28,391	39,069	48,455	35,502	39,034
ΙΟΥΝΙΟΣ	26,079	33,713	40,019	46,513	34,699	38,159
ΙΟΥΛΙΟΣ	26,393	11,115	44,503	45,981	33,391	38,058
ΑΥΓΟΥΣΤΟΣ	18,381	39,359	40,437	45,723	33,363	38,450
ΣΕΠΤΕΜΒΡΙΟΣ	35,108	39,148	44,929	49,356	36,258	39,019
ΟΚΤΩΒΡΙΟΣ	31,302	30,865	45,133	46,756	36,711	39,845
ΝΟΕΜΒΡΙΟΣ	36,070	28,458	47,605	52,987	39,254	39,050
ΔΕΚΕΜΒΡΙΟΣ	35,058	38,404	85,041	93,593	68,568	77,796
ΣΥΝΟΛΟ	324,012	354,147	559,676	622,655	450,247	504,929

ΕΡΓΑΤΙΚΑ ΑΤΥΧΗΜΑΤΑ ΠΟΥ ΔΗΛΩΘΗΚΑΝ ΚΑΤΑ ΒΙΟΜΗΧΑΝΙΚΗ ΔΡΑΣΤΗΡΙΟΤΗΤΑ ΚΑΙ ΑΙΤΙΑ 1989

ΒΙΟΜΗΧΑΝΙΑ	Ολικός αριθμός ατυχημάτων που δηλώθηκαν		Ολικός αριθμός προσώπων που υπέστησαν σωματική βλάβη		Ολικός αριθμός ατυχημάτων		Βιομηχανικά Ατυχήματα						Ατυχήματα που συνεβησαν κατά τη μετάβαση ή την αποχώρηση από την εργασία				
	ΟΙΚΙΑ	Μη θανατηφόρα	Θανατηφόρα	Άρρενες	Θήλειες	Ολικός αριθμός ατυχημάτων	Αριθμός προσώπων που τραυματίστηκαν	Αίτια Ατυχημάτων					Άλλα αίτια	Ολικός αριθμός ατυχημάτων	Αριθμός προσώπων που τραυματίστηκαν		
								1	2	3	4	5				6	Φύλο
	Αιτία	Μηχανήματα	Μηχανήματα και Κινητές Συσκευές	Υλικά, ουσίες κλπ	Περίβαλλον εργασίας	Άλλα αίτια	Μηχανήματα	Μηχανήματα και Κινητές Συσκευές	Υλικά, ουσίες κλπ	Περίβαλλον εργασίας	Άλλα αίτια	Ολικός αριθμός ατυχημάτων	Αριθμός προσώπων που τραυματίστηκαν				
Ο Λ Ι Κ Α	1744	1729	15	1482	247	1487	1288	199	326	48	496	287	155	175	242	194	48
ΓΕΩΡΓ., ΚΤΗΝΟΤΡ. ΔΑΣΗ, ΑΛΙΕΙΑ	69	69	-	35	34	62	31	31	6	3	23	12	6	12	7	4	3
ΜΕΤΑΛΕΙΑ, ΛΑΤΟ- ΜΕΙΑ & ΑΛΥΚΕΣ	20	20	-	20	-	17	17	-	3	-	9	3	-	2	3	3	-
ΒΙΟΜΗΧΑΝΙΕΣ	577	574	3	480	94	520	438	82	150	11	180	104	41	34	54	42	12
ΗΛΕΚΤΡ. ΥΓΡΑΕΡΙΟ & ΥΔΑΤΟΠΡΟΜΗΘΕΙΑ	3	3	-	3	-	3	3	-	-	-	2	1	-	-	-	-	-
ΟΙΚΟΝ. ΕΡΓΑΣΙΕΣ	582	574	8	563	11	514	508	6	109	12	184	108	41	60	60	55	5
ΕΜΠΟΙΟ-ΕΞΙΤΑΟΡΙΑ & ΕΠΙΧΕΙΡΗΣΙΑ	233	232	1	164	68	184	131	53	37	7	52	23	38	27	48	33	15
ΜΕΤΑΦ.-ΕΜΠΟΙΟ- & ΕΠΙΧΕΙΡΗΣΙΑ	86	84	2	80	4	59	58	1	4	9	13	12	5	16	25	22	3
ΟΙΚΟΝ. ΙΑΡΜΑΤΑ & ΟΡΓΑΝ. ΑΣΦΑΛ. ΥΠΟ ΑΚΙΝΗΤΩΝ & ΑΝΕΣ ΕΜΠΟΙΟ-ΥΠΗΡ.	19	19	-	15	4	12	10	2	1	-	4	3	1	3	7	5	2
ΥΠΗΡΕΣΙΕΣ	155	154	1	122	32	116	92	24	16	6	29	21	23	21	38	30	8

ΠΙΝΑΚΑΣ 30
 Παράγραφος 199 της εκθέσεως
 ΑΠΑΙΤΗΣΕΙΣ ΓΙΑ ΣΩΜΑΤΙΚΗ ΒΛΑΒΗ (ΠΡΟΣΩΡΙΝΗ ΑΝΙΚΑΝΟΤΗΤΑ) ΠΟΥ ΔΙΕΥΘΕΤΗΘΗΚΑΝ ΚΑΤΑ ΤΟ 1989

ΒΙΟΜΗΧΑΝΙΑ	Ολικός αριθ. ατυχημάτων που διεθετήθηκαν		Ολικός αριθ. προσώπων που αποζημιώθηκαν		Ολικός αριθ. προσώπων που αποζημιώθηκαν		Ολικός αριθ. προσώπων που αποζημιώθηκαν		Ολικός αριθ. προσώπων που αποζημιώθηκαν		Ολικός αριθ. προσώπων που αποζημιώθηκαν		Ολικός αριθ. προσώπων που αποζημιώθηκαν		Ατυχήματα που συνέβηκαν κατά τη μετάβαση ή την αποχώρηση από την εργασία	Αρ. ημερών που απώλεσαν	Αρ. ημερών απικανότητας	Αρ. ημερών που απώλεσαν	Ποσά που πληρώθηκαν					
	Αρ. ατόμων	Φύλο	Αρ. ατόμων	Φύλο	Αρ. ατόμων	Φύλο	Αρ. ατόμων	Φύλο	Αρ. ατόμων	Φύλο	Αρ. ατόμων	Φύλο	Αρ. ατόμων	Φύλο						Αρ. ατόμων	Αρ. ατόμων	Αρ. ατόμων	Αρ. ατόμων	Αρ. ατόμων
1661	1419	242	1418	1232	186	47557	43149	275,130	243	187	56	13325	12568	71,932										
69	36	33	65	33	32	2968	2770	13,206	4	3	1	338	326	1,186										
18	18	-	15	15	-	303	260	1,996	3	3	-	204	195	1,199										
565	466	99	504	425	79	14860	13371	82,114	61	41	20	3513	3323	18,214										
4	4	-	4	4	-	65	53	268	-	-	-	-	-	-										
543	530	13	485	478	7	17164	15698	109,156	58	52	6	3497	3333	22,477										
209	153	56	164	121	43	6318	5739	32,633	45	32	13	2207	2075	10,146										
83	78	5	58	57	1	2053	1881	15,165	25	21	4	1367	1263	6,697										
23	20	3	13	12	1	396	359	1,824	10	8	2	407	369	3,036										
147	114	33	110	87	23	3430	3018	18,768	37	27	10	1792	1684	8,977										

ΠΙΝΑΚΑΣ 31
Παράγραφος 200 της Εκθέσεως

ΛΕΠΤΟΜΕΡΕΙΕΣ ΑΛΛΑΓΩΝ ΣΤΙΣ ΣΥΝΤΑΞΕΙΣ ΓΗΡΑΤΟΣ
1988 - 1989

<u>Χρόνος</u>	<u>Αριθμός συντάξεων στην αρχή του χρόνου</u>	<u>Συντάξεις που διακόπηκαν</u>		<u>Συντάξεις που αναστάληκαν</u>	<u>Νέες συντάξεις που χορηγήθηκαν κατά τη διάρκεια του χρόνου</u>
		<u>λόγω θανάτου ή για άλλους λόγους θάνατος</u>	<u>'Άλλοι λόγοι</u>		
1988	36563	2078	21	-	2668
1989	37132	1842	22	-	3111
1990	38379				

ΠΙΝΑΚΑΣ 32
Παράγραφος 200 της Εκθέσεως

ΛΕΠΤΟΜΕΡΕΙΕΣ ΑΛΛΑΓΩΝ ΣΤΙΣ ΣΥΝΤΑΞΕΙΣ ΧΗΡΕΙΑΣ
1988 - 1989

(α) Συντάξεις χηρείας εκτός εκείνων που αναφέρονται
στα εργατικά ατυχήματα

<u>Χρόνος</u>	<u>Αριθμός συντάξεων στην αρχή του χρόνου</u>	<u>Συντάξεις που διακόπηκαν</u>			<u>Συντάξεις που αναστάληκαν</u>	<u>Νέες συντάξεις που χορηγήθηκαν κατά τη διάρκεια του χρόνου</u>
		<u>ανάλογα με το λόγο διακοπής τους</u>	<u>Λόγω νέου γάμου</u>	<u>'Άλλοι λόγοι</u>		
1988	15631	696	16	47	-	1375
1989	16247	663	21	86	-	1388
1990	16865					

(β) Συντάξεις χηρείας λόγω εργατικών ατυχημάτων
(Παροχή λόγω θανάτου)

<u>Χρόνος</u>	<u>Αριθμός συντάξεων στην αρχή του χρόνου</u>	<u>Συντάξεις που διακόπηκαν</u>			<u>Συντάξεις που αναστάληκαν</u>	<u>Νέες συντάξεις που χορηγήθηκαν κατά τη διάρκεια του χρόνου</u>
		<u>ανάλογα με το λόγο διακοπής τους</u>	<u>Λόγω νέου γάμου</u>	<u>'Άλλοι λόγοι</u>		
1988	344	5	2	1	-	14
1989	350	6	2	-	-	22
1990	364					

ΠΙΝΑΚΑΣ 33
Παράγραφος 200 της Εκθέσεως
ΛΕΠΤΟΜΕΡΕΙΕΣ ΑΛΛΑΓΩΝ ΣΤΙΣ ΣΥΝΤΑΞΕΙΣ ΑΝΑΠΗΡΙΑΣ
1988 - 1989

(α) Συντάξεις λόγω εργατικών ατυχημάτων

<u>Χρόνος</u>	<u>Αριθμός συντάξεων στην αρχή του χρόνου</u>	<u>Συντάξεις που διακόπηκαν</u>		<u>Συντάξεις που αναστάληκαν</u>	<u>Νέες συντάξεις που χορηγήθηκαν κατά τη διάρκεια του χρόνου</u>
		<u>λόγω θανάτου ή για άλλους λόγους</u>	<u>θάνατος</u> <u>'Άλλοι λόγοι</u>		
1988	795	7	1	4	37
1989	820	7	1	-	30
1990	842				

(β) Συντάξεις λόγω πνευμονοκονιάσεως

<u>Χρόνος</u>	<u>Αριθμός συντάξεων στην αρχή του χρόνου</u>	<u>Συντάξεις που διακόπηκαν</u>		<u>Συντάξεις που αναστάληκαν</u>	<u>Νέες συντάξεις που χορηγήθηκαν κατά τη διάρκεια του χρόνου</u>
		<u>λόγω θανάτου ή για άλλους λόγους</u>	<u>θάνατος</u> <u>'Άλλοι λόγοι</u>		
1988	64	1	-	-	1
1989	64	7	-	-	3
1990	60				

ΠΙΝΑΚΑΣ 34
Παράγραφος 200 της Εκθέσεως

ΛΕΠΤΟΜΕΡΕΙΕΣ ΑΛΛΑΓΩΝ ΣΤΙΣ ΣΥΝΤΑΞΕΙΣ ΑΝΙΚΑΝΟΤΗΤΑΣ
1988 - 1989

<u>Χρόνος</u>	<u>Αριθμός συντάξεων στην αρχή του χρόνου</u>	<u>Συντάξεις που διακόπηκαν λόγω θανάτου ή για άλλους λόγους</u>		<u>Συντάξεις που αναστάληκαν</u>	<u>Νέες συντάξεις που χορηγήθηκαν κατά τη διάρκεια του χρόνου</u>
		<u>θάνατος</u>	<u>'Άλλοι λόγοι</u>		
1988	2069	111	242	25	603
1989	2294	111	273	32	604
1990	2482				

ΠΙΝΑΚΑΣ 35
Παράγραφος 200 της Εκθέσεως

ΛΕΠΤΟΜΕΡΕΙΕΣ ΑΛΛΑΓΩΝ ΣΤΟ ΕΠΙΔΟΜΑ ΑΓΝΟΥΜΕΝΟΥ
1988 - 1989


<u>Χρόνος</u>	<u>Αριθμός συντάξεων στην αρχή του χρόνου</u>	<u>Συντάξεις που διακόπηκαν λόγω θανάτου ή για άλλους λόγους</u>		<u>Συντάξεις που αναστάληκαν</u>	<u>Νέες συντάξεις που χορηγήθηκαν κατά τη διάρκεια του χρόνου</u>
		<u>θάνατος</u>	<u>'Άλλοι λόγοι</u>		
1988	417	3	2	-	-
1989	412	-	6	-	1
1990	407				

ΠΙΝΑΚΑΣ 36

Παράγραφος 202 της Εκθέσεως
ΤΑΜΕΙΟ ΚΟΙΝΩΝΙΚΩΝ ΑΣΦΑΛΙΣΕΩΝ

ΕΙΣΠΡΑΞΕΙΣ ΓΙΑ ΤΟ ΕΤΟΣ ΠΟΥ ΕΛΗΞΕ ΣΤΙΣ 31 ΔΕΚΕΜΒΡΙΟΥ 1989


1988 Σύνολο Εισπράξεων ₺		Σύνολο Εισπράξεων ₺	Λογαριασμός Γενικών Παροχών ₺	Λογαριασμός Συμπληρωματικών Παροχών ₺	Λογαριασμός Παροχών Ανεργίας ₺
90,447,956	Εισφορές Εργοδοτών και Ασφαλισμένων	98,548,417	57,157,182	36,099,272	5,291,963
26,416,550	Γενική Κυβερνητική Εισφορά	29,005,244	16,831,398	10,630,357	1,543,489
57,049	Κυβερνητική εισφορά για εγκλωβισμένους ασφαλισμένους	49,728	30,478	19,250	
646,812	Πρόσθετο Τέλος	563,392	329,621	208,181	25,590
21,888,540	Τόκοι	26,390,413	5,567,512	20,665,656	157,245
31,982	Ενοίκια εισπραχθέντα	32,112	32,112	--	--
462,384	Χρηματικές ποινές και άλλες Εισπράξεις	513,042	513,042	--	--
139,951,273		155,102,348	80,461,345	67,622,716	7,018,287


Διευθυντής
Κοινωνικών Ασφαλίσεων.

ΠΙΝΑΚΑΣ 37
Παράγραφος 202 της Εκθέσεως

ΤΑΜΕΙΟ ΚΟΙΝΩΝΙΚΩΝ ΑΣΦΑΛΙΣΕΩΝ
ΕΠΕΝΔΥΣΕΙΣ ΚΑΤΑ ΤΗΝ 31Η ΔΕΚΕΜΒΡΙΟΥ 1989

	€	€
<u>€ 3/4% Καταθέσεις στην Κεντρική Τράπεζα Κύπρου (οι τόκοι καταβάλλονται κάθε έξι μήνες, οι δε καταθέσεις επενδύονται κατόπιν σχετικής διευθέτησης σε γραμμάτια του Δημοσίου)</u>		
Λογαριασμός Γενικών Παροχών	87,362,750	
Λογαριασμός Συμπληρωματικών Παροχών	345,478,817	
Λογαριασμός Παροχών Ανεργίας	<u>3,376,802</u>	436,218,369
<u>ΔΑΝΕΙΑ</u>		
Ταμείο Δανειστικών Επιτρόπων (6 3/4%)	650,000	
Ταμείο Δανειστικών Επιτρόπων (6 3/4%)	<u>280,000</u>	930,000
Συνεργατική Οικοδομική Εταιρεία Δημοσίων Υπαλλήλων Λτδ. (7 1/4%)	105,511	
Συνεργατική Οικοδομική Εταιρεία Δημοσίων Υπαλλήλων Λτδ. (7 1/2%)	306,371	
Συνεργατική Οικοδομική Εταιρεία Δημοσίων Υπαλλήλων Λτδ. (8%)	<u>1,900,594</u>	2,312,476
<u>ΧΡΕΩΓΡΑΦΑ</u>		
DOMESTIC INVESTMENTS LTD. (8 1/2%)	54,300	
LORDOS HOTELS (HOLDINGS) LTD. (8 1/2%)	200,000	
CYPRUS HOTELS LTD. (8 1/2%)	<u>450,000</u>	704,300
		<u>440,165,145</u>

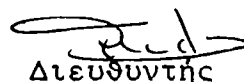

Διευθυντής
Κοινωνικών Ασφαλίσεων.

23.4.1990

ΠΙΝΑΚΑΣ 38
Παράγραφος 202 της Εκθέσεως

ΛΟΓΑΡΙΑΣΜΟΣ ΓΕΝΙΚΩΝ ΠΑΡΟΧΩΝ
ΛΟΓΑΡΙΑΣΜΟΣ ΕΙΣΠΡΑΞΕΩΝ ΚΑΙ ΠΛΗΡΩΜΩΝ ΓΙΑ ΤΟ ΕΤΟΣ ΠΟΥ ΕΛΗΣΕ
ΣΤΙΣ 31 ΔΕΚΕΜΒΡΙΟΥ 1989

1988		€	€
73.537,738	Μεταφορά από εισπράξεις		80,461,345
	<u>ΠΛΗΡΩΜΕΣ</u>		
	<u>Παροχές εκτός από παροχές Επαγγελματιών</u>		
	<u>Βλαβών</u>		
233,324	Βοήθημα Γάμου	315,147	
811,949	Βοήθημα Τοκετού	844,800	
993,248	Επίδομα Μητρότητας	1,061,668	
2,187,346	Επίδομα Ασθενείας	2,478,216	
14,687,321	Σύνταξη Χηρείας	16,056,387	
188,124	Επίδομα Ορφανίας	237,547	
37,969,315	Σύνταξη Γήρατος	41,800,325	
415,777	Βοήθημα Κηδείας	402,770	
2,502,686	Σύνταξη Ανικανότητας	2,816,193	
1,087	Ιατρική περίθαλψη συνταξιούχων ανικανότητας	132,000	
422,396	Επίδομα Αγνοουμένου	433,529	
<u>60,417,573</u>		<u>66,578,582</u>	
	<u>Παροχές λόγω Επαγγελματιών Βλαβών</u>		
205,163	Επίδομα Σωματικής Βλάβης	223,358	
26,514	Βοήθημα Αναπηρίας	29,368	
441,682	Σύνταξη Αναπηρίας	483,262	
371,796	Παροχές λόγω θανάτου	402,578	
170	Ιατρική περίθαλψη για επαγγελματικά ατυχήματα	17,000	
<u>1,045,325</u>		<u>1,155,566</u>	
	<u>ΔΙΑΧΕΙΡΙΣΗ ΚΑΙ ΔΙΟΙΚΗΣΗ</u>		
955,563	Μισθοί και Επίδοματα	1,019,808	
16,940	Γραφική Ύλη και Εκτυπωτικά	19,200	
5,926	Οδοιπορικά	6,569	
3,101	Δικαιώματα Ιατρικού Συμβουλίου	6,630	
4,800	Ελεγκτικά Δικαιώματα	4,800	
60,836	'Εξοδα Λειτουργίας Γραφείου	64,414	
5,914	Υπηρεσίες Αναλογιστή	1,817	
1,899	'Επιπλα και Εξοπλισμός Γραφείου	2,882	
40,575	Διάφορα (Σημ.3)	46,490	
9,920	Υπηρεσίες Ταχυδρομείου	9,920	
25,587	Τέλη Ηλεκτρονικού Υπολογιστή	25,587	
<u>1,131,061</u>		<u>1,208,117</u>	
<u>62,593,959</u>	ΟΛΙΚΟ ΠΛΗΡΩΜΩΝ		<u>68,942,265</u>
<u>10,943,779</u>	Πλεόνασμα χρήσεως έτους μεταφερόμενο στο Ευσσωρευθέν Αποθεματικό		<u>11,519,080</u>


Διευθυντής

Κοινωνικών Ασφαλίσεων.

ΠΙΝΑΚΑΣ 39
Παράγραφος 202 της Εκθέσεως

ΛΟΓΑΡΙΑΣΜΟΣ ΓΕΝΙΚΩΝ ΠΑΡΟΧΩΝ
ΙΣΟΛΟΓΙΣΜΟΣ ΚΑΤΑ ΤΗΝ 31Η ΔΕΚΕΜΒΡΙΟΥ 1989

ΕΝΕΡΓΗΤΙΚΟ

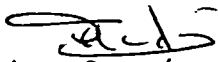
<u>1988</u>		€	€
	<u>Πάγιο</u>		
170,946	Οικόπεδα και κτιριακές εγκαταστάσεις	170,946	
<u>322,777</u>	Κτιριακές εγκαταστάσεις στη Λάρνακα	<u>328,696</u>	
<u>493,723</u>			499,642
	<u>Καταθέσεις και Επενδύσεις (Σημ.4)</u>		
	<u>Συνεργατική Οικοδομική Εταιρεία</u>		
	<u>Δημοσίων Υπαλλήλων</u>		
2,333,613		2,312,476	
930,000	Δάνεια και Καταθέσεις	930,000	
100,000	Dome Investments Ltd.	54,300	
200,000	Lordos Hotels (Holdings) Ltd.	200,000	
450,000	Κυπριακά Ξενοδοχεία Λτδ.	450,000	
75,336,567	Καταθέσεις στην Κεντρική Τράπεζα	87,362,750	
<u>(2.058,216)</u>	Μετρητά στο Γενικό Λογιστήριο	<u>(2,504,401)</u>	
<u>77,291,964</u>			<u>88,805,125</u>
77,785,687			89,304,767

ΠΑΘΗΤΙΚΟ

	Οφειλές προς Τούρκους δικαιούχους του		
	διαλυθέντος Ταμείου Πνευμονοκονιάσεως		
<u>8,960</u>			<u>8,960</u>
<u>77.776,727</u>			<u>89,295,807</u>

ΣΥΣΣΩΡΕΥΘΕΝ ΑΠΟΘΕΜΑΤΙΚΟ

66,832,948	Υπόλοιπο κατά την 1.1.1989		77,776,727
<u>10,943,779</u>	Πλεόνασμα χρήσεως έτους		<u>11,519,080</u>
<u>77,776,727</u>			<u>89,295,807</u>


Διευθυντής
Κοινωνικών Ασφαλίσεων.


ΠΙΝΑΚΑΣ 40
Παράγραφος 202 της Εκθέσεως

ΛΟΓΑΡΙΑΣΜΟΣ ΣΥΜΠΛΗΡΩΜΑΤΙΚΩΝ ΠΑΡΟΧΩΝ
ΕΙΣΠΡΑΞΕΙΣ ΚΑΙ ΠΛΗΡΩΜΕΣ ΓΙΑ ΤΟ ΕΤΟΣ ΠΟΥ ΕΛΗΞΕ ΣΤΙΣ
31 ΔΕΚΕΜΒΡΙΟΥ 1989

1988		€	€
<u>60.091.053</u>	<u>ΕΙΣΠΡΑΞΕΙΣ</u>		
	Μεταφορά από Εισπράξεις		67,622,716
	<u>ΠΑΡΟΧΕΣ</u>		
	<u>Παροχές εκτός από παροχές λόγω Επαγ-</u>		
	<u>γελματικών Βλαβών</u>		
615,672	Επίδομα Μητρότητας	650,799	
1,203,844	Επίδομα Ασθενείας	1,371,627	
637,526	Σύνταξη Χηρείας	797,240	
2,765	Επίδομα Ορφανίας	5,515	
3.257,286	Σύνταξη Γήρατος	4,250,242	
618,755	Σύνταξη Ανικανότητας	773,144	
<u>6.335.848</u>		<u>7,848,567</u>	
	<u>Παροχές λόγω Επαγγελματικών Βλαβών</u>		
109,041	Επίδομα Σωματικής Βλάβης	122,261	
86,354	Σύνταξη Αναπηρίας	105,921	
75,073	Παροχές λόγω Θανάτου	98,639	
<u>270,468</u>		<u>326,821</u>	
<u>6,606,316</u>	<u>ΟΛΙΚΟ ΠΛΗΡΩΜΩΝ</u>		<u>8,175,388</u>
<u>53,484,737</u>	Πλεόνασμα χρήσεως έτους μεταφερόμενο στο Συσσωρευθέν αποθεματικό		<u>59,447,328</u>

ΛΟΓΑΡΙΑΣΜΟΣ ΣΥΜΠΛΗΡΩΜΑΤΙΚΩΝ ΠΑΡΟΧΩΝ
ΙΣΟΛΟΓΙΣΜΟΣ ΚΑΤΑ ΤΗΝ 31Η ΔΕΚΕΜΒΡΙΟΥ 1989

	<u>ΕΝΕΡΓΗΤΙΚΟ</u>		
286.405,826	Καταθέσεις στην Κεντρική Τράπεζα	345,478,817	
4,310,720	Μετρητά στο Γενικό Λογιστήριο	4,685,057	
<u>290.716,546</u>		<u>350,163,874</u>	
	<u>ΣΥΣΣΩΡΕΥΘΕΝ ΑΠΟΘΕΜΑΤΙΚΟ</u>		
237,231,809	Υπόλοιπο κατά την 1.1.1989	290,716,546	
53,484,737	Πλεόνασμα χρήσεως έτους	59,447,328	
<u>290,716,546</u>		<u>350,163,874</u>	


Διευθυντής
Κοινωνικών Ασφαλίσεων.

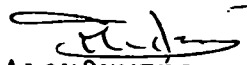
ΠΙΝΑΚΑΣ 41
Παράγραφος 202 της Εκθέσεως

ΛΟΓΑΡΙΑΣΜΟΣ ΠΑΡΟΧΩΝ ΑΝΕΡΓΙΑΣ
ΛΟΓΑΡΙΑΣΜΟΣ ΕΙΣΠΡΑΞΕΩΝ ΚΑΙ ΠΛΗΡΩΜΩΝ ΓΙΑ ΤΟ ΕΤΟΣ ΠΟΥ ΕΛΗΞΕ
ΕΤΙΣ 31 ΔΕΚΕΜΒΡΙΟΥ 1989

<u>1988</u>		
<u>Ε</u>	<u>ΕΙΣΠΡΑΞΕΙΣ</u>	
<u>6,322,482</u>	Μεταφορά από εισπράξεις	7,018,287
	<u>ΠΛΗΡΩΜΕΣ</u>	
3,622,703	Επίδομα Ανεργίας	
1,877,543	Βασική Παροχή	3,343,275
282,040	Συμπληρωματική Παροχή	1,853,774
<u>5,782,286</u>	Δαπάνες Διοίκησης	<u>299,588</u>
		5,496,637
<u>540,196</u>	Πλεόνασμα χρήσεως έτους μεταφερόμενο στο Συσσωρευθέν Αποθεματικό	<u>1,521,650</u>

ΛΟΓΑΡΙΑΣΜΟΣ ΠΑΡΟΧΩΝ ΑΝΕΡΓΙΑΣ
ΙΣΟΛΟΓΙΣΜΟΣ ΚΑΤΑ ΤΗΝ 31ΗΝ ΔΕΚΕΜΒΡΙΟΥ 1988

<u>1988</u>		
<u>Ε</u>	<u>ΕΝΕΡΓΗΤΙΚΟ</u>	
1,878,899	Καταθέσεις στην Κεντρική Τράπεζα	3,376,802
148,865	Μετρητά στο Γενικό Λογιστήριο	172,612
<u>2,027,764</u>		<u>3,549,414</u>
	<u>ΣΥΣΣΩΡΕΥΘΕΝ ΑΠΟΘΕΜΑΤΙΚΟ</u>	
1,487,568	Υπόλοιπο κατά την 1.1.1989	2,027,764
540,196	Πλεόνασμα χρήσεως έτους	1,521,650
<u>2,027,764</u>		<u>3,549,414</u>


Διευθυντής
Κοινωνικών Ασφαλίσεων

ΠΙΝΑΚΑΣ 42
Παράγραφος 219 της Εκθέσεως

Ποσό εβδομαδιαίας εισφοράς αναφορικά με εργοδοτούμενο
που εργάζεται πέντε μέρες την εβδομάδα

Διάρκεια άδειας	Ποσό πάνω σε κάθε λίρα που κερδίζεται (σεντ)
15	6
16	6 1/2
17	7
18	7 1/2
19	8
20	8 1/2
21-22	9
23-24	10
25	10 1/2
26	11
27	11 1/2
28	12
29	12 1/2
30	13
31	13 1/2
32	14
33	14 1/2
34	15
35	15 1/2
36	16

Το ποσόν της εβδομαδιαίας εισφοράς για άδεια διάρκειας
πέραν των 36 ημερών αυξάνεται ανάλογα.

Ποσό εβδομαδιαίας εισφοράς αναφορικά με εργοδοτούμενο που
εργάζεται έξι μέρες την εβδομάδα


Διάρκεια άδειας (ημέρες)	Ποσό πάνω σε κάθε λίρα που κερδίζεται (σεντ)
18	6
19-20	6 1/2
21	7
22-23	7 1/2
24	8
25-26	8 1/2
27	9
28-29	9 1/2
30	10
31-32	10 1/2
33	11
34-35	11 1/2
36	12

Το ποσόν της εβδομαδιαίας εισφοράς για άδεια διάρκειας
πέραν των 36 ημερών αυξάνεται ανάλογα.

ΠΙΝΑΚΑΣ 43
Παράγραφος 230 της Εκθέσεως

ΚΕΝΤΡΙΚΟ ΤΑΜΕΙΟ ΑΔΕΙΩΝ
ΛΟΓΑΡΙΑΣΜΟΣ ΕΙΣΠΡΑΞΕΩΝ ΚΑΙ ΠΛΗΡΩΜΩΝ ΓΙΑ ΤΟ ΕΤΟΣ ΠΟΥ ΕΛΗΞΕ ΣΤΙΣ
31 ΔΕΚΕΜΒΡΙΟΥ 1989

<u>1988</u>		€	€
€	ΕΙΣΠΡΑΞΕΙΣ		
	<u>Εισφορές</u>		
<u>10,269,012</u>	(α) Ιδιωτικός Τομέας		11,667,579
<u>279,144</u>	(β) Κυβέρνηση της Δημοκρατίας		270,605
901,284	Τόκοι	1,033,395	
<u>18,026</u>	(Μείον εισφορά για το Ταμείο Αμυντικής Θωράκισης)	<u>20,668</u>	
883,258			1,012,727
5,984	Χρηματικές Ποινές		10,468
<u>5,610</u>	Αποζημίωση για προσφορά υπηρεσιών προς την Αρχή Βιομηχανικής Καταρτίσεως		<u>5,840</u>
<u>11.443,008</u>	ΟΛΙΚΟ ΕΙΣΠΡΑΞΕΩΝ		<u>12,967,219</u>
	ΠΛΗΡΩΜΕΣ		
9,081,572	Καταβληθείσες άδειες	10,129,290	
240,838	Σχέδιο Επιχορηγήσεως της 'Αδειας των Εργοδοτούμενων (Σημ. 1(2.δ))	244,459	
<u>100,000</u>	Σχέδιο Επιχορηγήσεως Κατασκηνώσεων ΣΕΚ, ΠΕΟ και ΔΕΟΚ	<u>100,000</u>	
<u>9,422,410</u>		<u>10,473,749</u>	
	<u>Διαχείριση και Διοίκηση</u>		
273,074	Μισθοί και Επιδόματα	291,374	
1,015	Οδοιπορικά	1,161	
18,714	'Εξοδα Λειτουργίας Γραφείου (Σημ.2)	18,878	
1,420	'Επιπλα και Εξοπλισμός Γραφείου (Σημ.3)	4,176	
16,271	Διάφορα (Σημ.4)	22,350	
2,150	Υπηρεσίες Ταχυδρομείου	2,150	
<u>700</u>	Ελεγκτικά Δικαιώματα	<u>700</u>	
<u>313,344</u>		<u>340,789</u>	
<u>9,735,754</u>	ΟΛΙΚΟ ΠΛΗΡΩΜΩΝ		<u>10,814,538</u>
<u>1.707,254</u>	Πλεόνασμα Χρήσεως		<u>2,152,681</u>



Διευθυντής

Κοινωνικών Ασφαλίσεων.

ΠΙΝΑΚΑΣ 44
Παράγραφος 230 της Εκθέσεως

ΚΕΝΤΡΙΚΟ ΤΑΜΕΙΟ ΑΔΕΙΩΝ
ΙΣΟΛΟΓΙΣΜΟΣ ΚΑΤΑ ΤΗΝ 31Η ΔΕΚΕΜΒΡΙΟΥ 1989

<u>1988</u>		€
€		
	<u>ΕΝΕΡΓΗΤΙΚΟ</u>	
	<u>Κυκλοφορούν</u>	
358,990	Δάνεια και καταθέσεις επί προθεσμία (Σημ.5)	311,606
12,820,967	Καταθέσεις στην Κεντρική Τράπεζα	14,704,809
<u>950,740</u>	Μετρητά στο Γενικό Λογιστήριο	<u>1,266,963</u>
<u>14,130,697</u>		<u>16,283,378</u>
	<u>Συσσωρευθέν Αποθεματικό</u>	
12,423,443	Υπόλοιπο κατά την 1.1.1989	14,130,697
1,707,254	Πλεόνασμα Χρήσεως Έτους	<u>2,152,681</u>
<u>14,130,697</u>		<u>16,283,378</u>
	<u>ΔΑΝΕΙΑ ΚΑΙ ΚΑΤΑΘΕΣΕΙΣ ΕΠΙ ΠΡΟΘΕΣΜΙΑ</u>	
7%	Δάνειο σε Εργατοτεχνίτες που εργάστηκαν στη Βουλγαρία	198,039.00
7 1/4%	Δάνειο στη Συνεργατική Οικοδομική Εταιρεία Δημοσίων Υπαλλήλων Κύπρου Λτδ.	<u>113,567.30</u>
		<u>311,606.30</u>

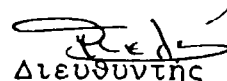

Διευθυντής
Κοινωνικών Ασφαλίσεων.

23.4.1990

ΠΙΝΑΚΑΣ 45
Παράγραφος 239 της Εκθέσεως

ΤΑΜΕΙΟ ΓΙΑ ΠΛΕΟΝΑΖΟΝ ΠΡΟΣΩΠΙΚΟ
ΛΟΓΑΡΙΑΣΜΟΣ ΕΙΣΠΡΑΞΕΩΝ ΚΑΙ ΠΛΗΡΩΜΩΝ ΓΙΑ ΤΟ ΕΤΟΣ
ΠΟΥ ΕΛΗΞΕ ΣΤΙΣ 31 ΔΕΚΕΜΒΡΙΟΥ 1989

<u>1988</u>		€	€
€	<u>ΕΙΣΠΡΑΞΕΙΣ</u>		
	<u>Εισφορές</u>		
948,827	(α) Κυβέρνηση της Δημοκρατίας	1,025,370	
2,290,735	(β) Άλλοι	2,549,988	
<u>3,239,562</u>			3,575,358
202,876	Τόκοι	105,147	
4,058	(Μείον εισφορά για το Ταμείο Αμυντικής	2,103	
<u>198,818</u>	Θωράκισης)		103,044
	<u>Διάφορες Εισπράξεις</u>		
1,633	(α) Χρηματικές Ποινές	3,479	
843	(β) Τέλη Χαρτοσήμου	688	
<u>4,909</u>	(γ) Αποζημίωση για προσφορά υπηρεσιών	<u>5,110</u>	
<u>7,385</u>	προς την Αρχή Βιομηχανικής Καταρτίσεως		<u>9,277</u>
<u>3,445,765</u>	ΟΛΙΚΟ ΕΙΣΠΡΑΞΕΩΝ		3,687,679
	<u>ΠΛΗΡΩΜΕΣ</u>		
<u>3,072,644</u>	Πληρωμές λόγω πλεονασμού	<u>5,428,840</u>	
	<u>Διαχείριση και Διοίκηση</u>		
238,952	Μισθοί και Επιδόματα	254,952	
888	Οδοιπορικά	1,016	
16,432	Έξοδα Λειτουργίας Γραφείου (Σημ.2)	16,602	
1,242	Έπιπλα και Εξοπλισμός Γραφείου (Σημ.3)	3,654	
12,898	Διάφορα (Σημ.4)	19,467	
<u>800</u>	Ελεγκτικά Δικαιώματα	<u>800</u>	
<u>271,212</u>		<u>296,491</u>	
89,104	Δικαστήριο Εργατικών Διαφορών (Σημ.5)	<u>87,736</u>	
<u>3,432,930</u>	ΟΛΙΚΟ ΠΛΗΡΩΜΩΝ		<u>5,813,067</u>
<u>12,835</u>	Πλεόνασμα (έλλειμμα) χρήσεως έτους		<u>(2,125,388)</u>


Διευθυντής

Κοινωνικών Ασφαλίσεων.

ΠΙΝΑΚΑΣ 46
Παράγραφος 239 της Εκθέσεως

ΤΑΜΕΙΟ ΓΙΑ ΠΛΕΟΝΑΖΟΝ ΠΡΟΣΩΠΙΚΟ
ΙΣΟΛΟΓΙΣΜΟΣ ΚΑΤΑ ΤΗΝ 31Η ΔΕΚΕΜΒΡΙΟΥ 1989

1988
€

€

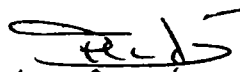
ΕΝΕΡΓΗΤΙΚΟ

Κυκλοφορούν

2,975,872	6 3/4% Καταθέσεις στην Κεντρική Τράπεζα	769,010
<u>222,464</u>	Μετρητά στο Γενικό Λογιστήριο	<u>303,938</u>
<u>3,198,336</u>		<u>1,072,948</u>

Συσσωρευθέν Αποθεματικό

3,185,501	Υπόλοιπο κατά την 1.1.1989	3,198,336
<u>12,835</u>	Πλεόνασμα (έλλειμμα) χρήσεως έτους	<u>(2,125,388)</u>
<u>3,198,336</u>		<u>1,072,948</u>


Διευθυντής
Κοινωνικών Ασφαλίσεων.

23.4.1990

ΠΙΝΑΚΑΣ 47

Παράγραφος 262 της Έκθεσης

ΠΑΙΔΙΑ ΠΟΥ ΛΗΦΘΗΚΑΝ ΥΠΟ ΤΗ ΦΡΟΝΤΙΔΑ
ΤΟΥ ΔΙΕΥΘΥΝΤΗ ΜΕ ΒΑΣΗ ΤΟ ΚΕΦ. 352

	Από τον Προηγούμενο χρόνο	Νέα Διατάγματα	Έληξαν	Σε ενέργεια την 31.12.1989
Εδάφια 63 και 64	7	3	-	10
Εδάφια 3 και 4	179	53	67	165
ΣΥΝΟΛΟ	186	56	67	175

ΠΙΝΑΚΑΣ 48

Παράγραφος 263 της Έκθεσης

ΠΑΙΔΙΑ ΥΠΟ ΦΡΟΝΤΙΔΑ ΚΑΙ ΜΕΘΟΔΟΣ ΜΕΤΑΧΕΙΡΙΣΗΣ

Τρόπος μεταχείρισης	Από τον Προηγούμενο χρόνο	Νέες περιπτώσεις	Έληξαν	Σύνολο στο τέλος του χρόνου
Τοποθέτηση σε θετή οικογένεια	101	32	38	95
Ιδρυματική Περίθαλψη	80	24	24	80
Άλλως	5	-	5	-
ΣΥΝΟΛΟ	186	56	67	175

ΠΙΝΑΚΑΣ 49

Παράγραφος 266 της Έκθεσης

ΠΕΡΙΠΤΩΣΕΙΣ ΠΡΟΛΗΠΤΙΚΗΣ ΕΠΙΒΛΕΨΗΣ

	Από τον Προηγούμενο χρόνο	Νέες περιπτώσεις	Έληξαν	Σε ενέργεια την 31.12.1989
1. Ημερίδια Παιδιών Τοποτικά τοποθετημένων σε θλιτές οικογένειες με αμοιβή	10	4	4	10
2. Προληπτική Εργασία Παιδιά Ενήλικες	1525	634	469	1,690
3. Περιπτώσεις Διατροφής	23	5	6	22
ΣΥΝΟΛΟ	1,558	643	479	1,722

ΠΙΝΑΚΑΣ 50
 Παράγραφος 270 της Έκθεσης
 ΠΑΙΔΟΚΟΜΙΚΟΙ ΣΤΑΘΜΟΙ ΚΑΙ ΚΑΤ' ΟΙΚΟΝ ΠΑΙΔΟΚΟΜΟΙ

ΠΑΙΔΟΚΟΜΙΚΟΙ ΣΤΑΘΜΟΙ	Εγγεγραμμένοι τον Προηγούμενο χρόνο	Νέες Αιτήσεις και Εκκρεμείς	Αιτήσεις που εξετάστηκαν		Εκκρεμείς Αιτήσεις 31.12.89	Τερμάτισαν τη λειτουργία τους	Απέσυραν την αίτησή τους	Εγγεγραμμένοι την 31.12.1989
			Εγκρί- θηκαν	Απορρί- φθηκαν				
Ιδιωτικοί	180	72	29	5	38	14	-	195
Κοινοτικοί	32	18	2	-	16	3	-	31
ΣΥΝΟΛΟ	212	90	31	5	54	17	-	226
Κρατικοί	12	-	-	-	-	-	-	12
Κατ' οίκον Παιδαγωγοί	44	34	20	12	2	-	11	53

ΠΙΝΑΚΑΣ 51
 Παράγραφος 267 της Έκθεσης

ΥΙΘΕΣΙΕΣ

Γνωστοποιήσεις από τον Προηγούμενο χρόνο	Νέες Γνωστοποιήσεις	Συμπλήρωση Υιοθεσίας	Με άλλο τρόπο	Υπόλοιπο την 31.12.89
51	32	41	1	41

ΠΙΝΑΚΑΣ 52

Παράγραφοι 272-274 της Έκθεσης

ΙΔΡΥΜΑΤΙΚΗ ΦΡΟΝΤΙΔΑ ΠΑΙΔΙΩΝ

ΙΔΡΥΜΑΤΑ	Στο ίδρυμα την 1.1.1989	Νέες Εισδοχές	Απολύσεις	Στο ίδρυμα την 31.12.1989			
				Υπό Κηδεμονευτική Επίβλεψη	Εθελοντική Επίβλεψη	Παιδιά υπό Νομική Φροντίδα	ΣΥΝΟΛΟ
Παιδικές Στέγες	20	10	10	-	-	20	20
Στέγη για παιδιά με σοβαρή διανοητική καθυστέρηση	40	3	6	-	-	37	37*
Ξενώνες Νέων	15	7	6	-	-	16	16
Στέγη Νεανίδων	-	-	-	-	-	-	-
Μαθητικό Οικοτροφείο	7	4	4	-	-	7	7
ΣΥΝΟΛΟ	82	24	26	-	-	80	80

* Στη Στέγη υπήρχαν ακόμη 20 ένοικοι στην πτέρυγα ενηλίκων

ΠΙΝΑΚΑΣ 53

Παράγραφος 282 της Έκθεσης

ΠΕΡΙΠΤΩΣΕΙΣ ΚΗΔΕΜΟΝΕΥΤΙΚΗΣ ΕΠΙΒΛΕΨΗΣ
ΑΝΗΛΙΚΩΝ ΚΑΙ ΕΝΗΛΙΚΩΝ

	Από τον Προηγούμενο χρόνο	Νέα Διατάγματα	Έληξαν	Σε ενέργεια στο τέλος του 1989
Ανήλικοι	37	22	22	37
Ενήλικες	71	23	39	55
ΣΥΝΟΛΟ	108	45	61	92

ΠΙΝΑΚΑΣ 54

Παράγραφοι 280 και 281 της 'Εκθεσης

ΕΓΚΛΗΜΑΤΙΚΟΤΗΤΑ ΑΝΗΛΙΚΩΝ ΚΑΙ ΕΝΗΛΙΚΩΝ
ΠΕΡΙΠΤΩΣΕΙΣ ΠΟΥ ΠΑΡΟΥΣΙΑΣΤΗΚΑΝ ΣΤΟ
ΔΙΚΑΣΤΗΡΙΟ ΚΑΙ ΤΡΟΠΟΣ ΜΕΤΑΧΕΙΡΙΣΗΣ ΤΟΥΣ

	Σύνολο περιπτώσεων	Απολύθηκαν ή Αδωδύθηκαν	Καταδικάστηκαν	Μεταχειρίσιμη					Άλλη μεταχείριση
				Κηδεμονευτική Επέμβαση	Φυλάκιση με αναστολή	Φυλάκιση	Πρόστιμο		
Ανήλικοι	52	1	51	22	-	3	24	2	
Ενήλικες	695	7	688	23	194	175	195	101	
Σύνολο	747	8	739	45	194	178	219	103	

ΠΙΝΑΚΑΣ 55
Παράγραφος 284 της Έκθεσης

ΣΥΜΒΟΥΛΙΑ/ΕΠΙΤΡΟΠΕΣ ΚΟΙΝΟΤΙΚΗΣ ΕΥΗΜΕΡΙΑΣ

	Από τον Προηγούμενο χρόνο	Συστάθηκαν στη διάρκεια του χρόνου	Διέκοψαν τη λειτουργία τους	Σε ενέργεια στο τέλος του χρόνου
Συμβούλια Κοινοτικής Ευημερίας	54	2	1	55
Κοινοτικές Επιτροπές				
ΣΥΝΟΛΟ	54	2	1	55

Σημ.: Στα Συμβούλια Κοινοτικής Ευημερίας περιλαμβάνονται και 5 Επαρχιακά Συμβούλια Ευημερίας.

ΠΙΝΑΚΑΣ 56

Παράγραφος 286 της Έκθεσης

ΚΟΙΝΟΤΙΚΕΣ ΟΡΓΑΝΩΣΕΙΣ ΠΟΥ ΒΟΗΘΗΘΗΚΑΝ ΜΕ ΤΕΧΝΙΚΗ ΒΟΗΘΕΙΑ ΚΑΙ ΕΠΙΒΛΕΨΗ

	Από τον Προηγούμενο χρόνο	Συστάθηκαν στη διάρκεια του χρόνου	Διέκοψαν τη λειτουργία τους	Σε ενέργεια στο τέλος του χρόνου	Αρ. ευεργετούμενων προσώπων την 31.12.89
Παιδοκομικοί Σταθμοί/Υπηρεσίες για παιδιά	47	5	1	51	2,285
Υπηρεσίες για Παιδιά με Ειδικές Αναπηρίες	6	-	-	6	149
Υπηρεσίες για Ηλικιωμένους	22	1	-	23	754
Άλλα προγράμματα	5	-	-	5	-
ΣΥΝΟΛΟ	80	6	1	85	3,188

ΠΙΝΑΚΑΣ 57
Παράγραφος 287 της Έκθεσης

ΕΠΙΧΟΡΗΓΗΣΕΙΣ ΟΡΓΑΝΩΣΕΩΝ ΕΘΕΛΟΝΤΙΚΗΣ ΠΡΩΤΟΒΟΥΛΙΑΣ
1989

Πρόγραμμα/Υπηρεσία	Προγραμματισμός Οργάνωσης για Κεφαλ. και τρεχούμενα έξοδα για το Πρόγραμ./ Υπηρεσία-1989	Ύψος Κρατικής Χορηγίας	ΟΛΙΚΟ Κρατικών Χορηγιών κατά τομέα
<u>Υπηρεσίες Διημερεύουσας φροντίδας για παιδιά προσχολικής ηλικίας</u>			
1. Σ.Κ.Ε. Τσακκιλερού	€16,645	€4,000	
2. Σ.Κ.Ε. Δρομολαξιάς- Μενεού	13,119	2,000	
3. Διαχ.Επιτροπή Παιδ. Σταθμού Συν.Βρυσούλλων	13,225	4,000	
4. Σωματείο "Κοιν.Μέριμνα" Αγ. Ομολογητών	43,474	1,500	
5. Σ.Κ.Ε. Καιμακλίου	68,500	5,000	
6. Σ.Κ.Ε. Κοκκινοτριμιθιάς	26,150	4,000	
7. Σ.Κ.Ε. Μανδριών Πάφου	2,679	250	
8. Διαχ.Επιτροπή Παιδ. Σταθμού Κλήρου	9,564	750	
9. Ε.Κ.Ε. Σιάς	10,500	2,000	
10. Σ.Κ.Ε. Αλάμπρας	35,800	4,000	
11. Σ.Κ.Ε. Αγίου Δομετίου	22,600	4,000	
12. Ένωση Κυριών Λάρνακας	21,582	3,000	
13. Ε.Κ.Ε. Ξυλοτύμπου	26,730	4,000	

Πρόγραμμα/Υπηρεσία	Προγραμματισμός Οργάνωσης για Κεφαλ. και τρεχούμενα έξοδα για το Πρόγραμ./ Υπηρεσία-1989	Ύψος Κρατικής Χορηγίας	ΟΛΙΚΟ Κρατικών Χορηγιών κατά τομέα
14. Επιτροπή Βρεφο-Παιδ. Σταθμού "Στοργή-Μάνα" Πάφος	€29,500	€2,000	
15. Γεροσκήπου	7,400	0,600	
16. Σ.Κ.Ε. Αυγόρου	10,450	1,000	
17. Σ.Κ.Ε. Δερύνειας	91,570	4,500	
18. Σ.Κ.Ε. Αγλαντζιάς	20,350	1,000	
19. Σ.Κ.Ε. Περιστερώνας	12,100	1,250	
20. Σ.Κ.Ε. Αγ.Βαρβάρας	5,000	1,000	
21. Σ.Κ.Ε. Σωτήρας	14,700	3,000	
22. Σ.Κ.Ε. Αραδίππου	30,000	5,000	
23. Σ.Κ.Ε. Ξυλοφάγου	22,400	2,500	
24. Σ.Κ.Ε. Αθηαίνου	50,000	5,000	
25. Σ.Κ.Ε. Φρενάρους	35,000	2,500	
26. Σ.Κ.Ε. Κοφίνου	5,000	1,000	68,850

Πρόγραμμα/Υπηρεσία	Προγραμματισμός Οργάνωσης για Κεφαλ. και τρεχούμενα έξοδα για το Πρόγραμ./ Υπηρεσία-1989	Ύψος Κρατικής Χορηγίας	ΟΛΙΚΟ Κρατικών Χορηγιών κατά τομέα
<u>Διημερεύουσα φροντίδα για Παιδιά Σχολικής Ηλικίας</u>			
1. Σ.Κ.Ε. Κοκκίνων	€3,991	€1,500	
2. Δ.Ε. Παιδ.Λέσχης "Εξόρμηση" Στρόβολος	6,600	2,000	
3. Σ.Κ.Ε. Λατσιών	3,500	0,500	
4. Επ. Κ.Κ.Ευημερίας Αγ. Αναργύρων	8,750	1,150	
5. Σύνδεσμος Ακριτικών Ενοριών Χρυσ.& Αγίου Κασσιανού	8,480	0,500	
6. Ε.Κ.Ε. Ενορίας Αγ. Κωνσταντίνου και Ελένης, Παλ/σσα	3,050	0,500	
7. Σ.Κ.Ε. Γερίου	3,000	0,500	
8. Ε.Κ.Ε. Σαλαμιούς	2,000	0,900	€7,550

Πρόγραμμα/Υπηρεσία	Προγραμματισμός Οργάνωσης για Κεφαλ. και τρεχούμενα έξοδα για το Πρόγραμ./ Υπηρεσία-1989	Ύψος Κρατικής Χορηγίας	ΟΛΙΚΟ Κρατικό Χορηγικό κατά τομέα
<u>Υπηρεσίες για Ηλικιωμένους</u>			
1. Στέγη Ευγηρίας "Αρχ.Μιχαήλ"Καιμακλί	€90,000	5,000	
2. Δ.Ε.Φυσιοθεραπευτηρίου Συν.Κοκκίνων Λάρνακας (για τις ανάγκες των Ηλικιωμένων)	4,000	1,000	
3. Σ.Κ.Ε. Αθηαίνου	35,000	3,000	
4. Κοιν.Κέντρο Ευημερίας Ηλικιωμένων, Κλήρου	71,000	4,000	
5. Διαχ.Επιτροπή Στέγης Φροντίδας Ηλικιωμένων Αγλαντζιά	95,000	4,000	
6. Σ.Κ.Ε. Αυγόρου	80,000	5,000	
7. Μέλαθρο Ευγηρίας Λ/σίας (Μακεδονίτισσα)	-	2,000	
8. Σ.Κ.Ε. Στροβόλου	127,000	4,000	
9. Ίδρυμα Καλαιτζιάν Λ/σία	25,910	1,100	
10. Σ.Κ.Ε., Πόλεως Χρ/χούς	4,030	1,500	
11. Επαρχ.Σύνδεσμος "Οι φίλοι των Γερόντων" Λεμεσός	45,000	4,000	
12. Επαρχ.Σύνδεσμος Ευημερίας Ηλικ.Λ/κας	11,250	5,000	
13. Φιλόπτωχος Αδελφότης Αμμοχώστου Στέγη ΗΛ. 'Αγ.Ιωάννης ο "Ελεήμων"	102,280	5,000	€44,600

Πρόγραμμα/Υπηρεσία	Προγραμματισμός Οργάνωσης για Κεφαλ. και τρεχούμενα έξοδα για το Πρόγραμ./ Υπηρεσία-1989	Ύψος Κρατικής Χορηγίας	ΟΛΙΚΟ Κρατικών Χορηγιών κατά τομέα
<u>Υπηρεσίες για Καθυστερημένα Παιδιά</u>			
1. Σύνδεσμος Γονέων Σχολής Ασκησίμων "Απ.Βαρνάβας"	€35,480	5,000	
2. Ίδρυμα Καθυστερημένων Παιδιών "Θεοτόκος" Λ/σός	15,072	4,000	€9,000
<u>Διάφορα άλλα Προγράμματα</u>			
1. Παγκύπριο Συμβούλιο Ευημερίας	€8,800	5,000	
2. Επιτροπή Προστασίας και Ευημερίας παιδιού, Λεμεσός	22,870	3,000	
3. Παγκύπριος Σύνδεσμος Προστασίας Σπαστικών & Αναπήρων Παιδιών, Λευκωσία	29,800	5,000	
4. Παγκύπριος Σύνδεσμος Ευημερίας Τυφλών, Λ/σία	48,500	3,000	
5. Παγκύπρια Οργάνωση Τυφλών, Λευκωσία	23,000	3,000	
6. Σωματείο Ελληνίδων Κυριών "'Ενωση" Λ/σία		1,000	€20,000
ΓΕΝΙΚΟ ΟΛΙΚΟ	€1,557,401	€150,000	€150,000

ΠΙΝΑΚΑΣ 58

Παράγραφος 290 της Έκθεσης

ΚΡΑΤΙΚΑ ΚΑΙ ΚΟΙΝΟΤΙΚΑ ΚΕΝΤΡΑ ΝΕΟΤΗΤΟΣ

	Από τον Προηγούμενο χρόνο	Ιδρύθηκαν στη διάρκεια του χρόνου	Διέκοψαν τη λειτουργία τους	Σε ενέργεια στο τέλος του χρόνου
Κρατικά Κέντρα Νεότητας	10	-	-	10
Κοινοτικά Κέντρα Νεότητας	85	3	5	83
ΣΥΝΟΛΟ	95	3	5	93

ΠΙΝΑΚΑΣ 59
Παράγραφος 295 της Έκθεσης

ΕΝΙΑΙΑ ΚΑΙΜΑΚΑ ΔΗΜΟΣΙΩΝ ΒΟΗΘΗΜΑΤΩΝ ΓΙΑ ΤΟΥΣ
ΔΥΣΠΡΑΓΟΥΝΤΕΣ ΚΑΙ ΕΚΤΟΠΙΣΘΕΝΤΕΣ
ΑΠΟ 1.1.89 - 31.12.89

Αριθμός Μελών Οικογένειας	Ποσό £
1	57
2	82.50
3	108
4	133.50
5	159
6	184.50
7	210
8	235.50
9	261
10	286.50

- Σημ.:
1. Επίδομα ενοικίου στους μη εκτοπισθέντες, μέχρι 50% του επιδόματος, από το κονδύλι "Χρηματικά Επιδόματα σε Δυσπραγούντες".
 2. Επίδομα ενοικίου στους εκτοπισθέντες από το Ταμείο Επιδότησης Ενοικίων. (Υπουργείο Δικαιοσύνης).
 3. Επίδομα για δίαιτα λόγω ασθένειας £4 για κάθε άτομο.
 4. Επίδομα κατανάλωσης νερού μέχρι £5 ανα διμηνίαν.
 5. Επίδομα για θέρμανση μέχρι £60 το χρόνο.
 6. Επίδομα προσωπικής άνεσης μέχρι £12 το μήνα.
 7. Ειδικό επίδομα για προσωπικές ανάγκες αναπήρου προσώπου.
 8. Χορήγηση μέχρι £500 για διορθώσεις κατοικίας που ανήκει σε δικαιούχο Δημοσίου Επιδόματος.
 9. Επίδομα για έξοδα σε ειδικές προσωπικές έκτακτες περιστάσεις.

ΠΙΝΑΚΑΣ 60

Παράγραφος 298 της Έκθεσης

ΔΗΜΟΣΙΑ ΒΟΗΘΗΜΑΤΑ
ΕΚΤΟΠΙΣΘΕΝΤΕΣ ΚΑΙ ΜΗ ΕΚΤΟΠΙΣΘΕΝΤΕΣ
ΔΙΚΑΙΟΥΧΟΙ ΚΑΙ ΦΥΣΗ ΔΥΣΠΡΑΓΙΑΣ
ΔΕΚΕΜΒΡΙΟΣ 1989

ΦΥΣΗ ΔΥΣΠΡΑΓΙΑΣ	ΕΚΤΟΠΙΣΘΕΝΤΕΣ Αρ. Περιπτώσεων	ΜΗ ΕΚΤΟΠΙΣΘΕΝΤΕΣ Αρ. Περιπτώσεων	Σύνολο	% πάνω στο σύνολο
Γηρατειά	1107	1320	2427	40.19
Ασθένεια/ Αναπηρία	1244	1645	2889	47.84
Ανεργία	8	13	21	0.35
Κοινωνικό πρόβλημα (ορφάνεια, χωρισμός κλπ)	120	413	533	8.83
Οι γονείς στα κατεχόμενα	54	-	54	0.89
Άλλα	42	73	115	1.90
ΣΥΝΟΛΟ	2,575	3,464	6,039	100.00

Ο αριθμός των δικαιούχων ατόμων ήταν 7,956 (6,039 + 1,917 εξαρτώμενα) από τα οποία 3,311 (41.6%) ήταν εκτοπισθέντα και 4,645 (58.4%) μη εκτοπισθέντα.

ΠΙΝΑΚΑΣ 61

Παράγραφος 302 της Έκθεσης

ΥΠΗΡΕΣΙΕΣ ΠΡΟΣ ΤΟΥΣ ΗΛΙΚΙΩΜΕΝΟΥΣ

ΚΑΙ ΑΝΑΠΗΡΟΥΣ

	Αριθμός Ιδρυμάτων	Αριθμός Εξυπηρε- τούμενων Ατόμων
<u>ΚΡΑΤΙΚΗ ΜΕΡΙΜΝΑ</u>		
I. Κρατικές Στέγες Ηλικιωμένων και Αναπήρων	7	311
II. Τοποθέτηση σε μη Κρατικές Στέγες		575*
III. Εξυπηρέτηση Ηλικιωμένων και Αναπήρων από Φροντιστές		388
		1.274
<u>ΜΗ ΚΡΑΤΙΚΗ ΜΕΡΙΜΝΑ</u>		
Κοινοτικές Στέγες Ηλικιωμένων	15	474
Ιδιωτικές Στέγες Ηλικιωμένων	43	938
	58	1.412

* Οι περιπτώσεις αυτές κατανέμονται στις κοινοτικές και ιδιωτικές Στέγες Ηλικιωμένων.

ΠΙΝΑΚΑΣ 62

Παράγραφοι 279 και 308 της Έκθεσης

ΚΟΙΝΩΝΙΚΟ-ΟΙΚΟΝΟΜΙΚΕΣ ΕΚΘΕΣΕΙΣ

ΣΕ ΑΝΕΞΑΡΤΗΤΕΣ ΥΠΗΡΕΣΙΕΣ/ΥΠΟΥΡΓΕΙΑ/ΑΡΧΕΣ/ΟΡΓΑΝΙΣΜΟΥΣ

1989

1. <u>ΑΝΕΞΑΡΤΗΤΕΣ ΥΠΗΡΕΣΙΕΣ:</u> (Νομική Υπηρεσία, Δικαστήρια, κ.ά.)	754
2. <u>ΥΠΟΥΡΓΕΙΟ ΑΜΥΝΑΣ:</u> (Συμβουλευτική Επιτροπή για Θέματα Στρατολογίας, κ.ά.)	300
3. <u>ΥΠΟΥΡΓΕΙΟ ΔΙΚΑΙΟΣΥΝΗΣ:</u> (Φυλακές, Επιτροπή Ανακουφίσεως Παθόντων, κ.ά.)	321
4. <u>ΥΠΟΥΡΓΕΙΟ ΕΡΓΑΣΙΑΣ ΚΑΙ ΚΟΙΝ. ΑΣΦΑΛΙΣΕΩΝ:</u> (Κοιν. Ασφαλίσεις, Ανώτερο Τεχνολογικό Ινστιτούτο, Ι.Ξ.Ε.Τ., Κέντρο Αποκαταστάσεως Αναπήρων, κ.ά.)	124
5. <u>ΥΠΟΥΡΓΕΙΟ ΕΣΩΤΕΡΙΚΩΝ:</u> (Επαρχιακές Διοικήσεις, Υπηρεσία Μερίμνης, Αστυνομία, Τμήμα Μετανάστευσης, κ.ά.).	506
6. <u>ΥΠΟΥΡΓΕΙΟ ΟΙΚΟΝΟΜΙΚΩΝ:</u> (Αδασμολόγητα Αναληρικά Αυτοκίνητα, Επίδομα Διακίνησης, Κρατικές Υποτροφίες/Δάνεια, Επιτροπή Βοήθειας Παιδιών της Κύπρου, κ.ά.).	1475
7. <u>ΥΠΟΥΡΓΕΙΟ ΠΑΙΔΕΙΑΣ:</u> (Δίδακτρα Μαθητών Σχολών Μέσης Παιδείας, Υποτροφίες ΙΚΥ/Υπουργείου Εξωτερικών Ελλάδας, κ.ά.).	60
8. <u>ΥΠΟΥΡΓΕΙΟ ΥΓΕΙΑΣ:</u> (Ψυχικά Ασθενείς, Θεραπεία Ασθενών στο Εξωτερικό κ.ά.).	741
9. <u>ΑΛΛΕΣ ΑΡΧΕΣ/ΟΡΓΑΝΙΣΜΟΙ:</u> (Αρχιεπισκοπή, Δημοτικές Αρχές, Ίδρυμα Παρασκευαΐδη, Σύνδεσμος Σπαστικών και Αναπήρων Παιδιών, Αντιμαρκινικός Σύνδεσμος, Σύνδεσμος Στηθικών Νοσημάτων, Σωματείο Αγώνα Κύπρου - Ελλάδα, Ταμείο Μαραθωνίου Αγάπης Αγνοουμένων, κ.ά.).	247
ΣΥΝΟΛΟ ΕΚΘΕΣΕΩΝ	4.528

ΠΙΝΑΚΑΣ 63

Παράγραφος 277 της Έκθεσης

ΣΥΝΟΨΗ ΠΕΡΙΠΤΩΣΕΩΝ

Είδος Υπηρεσίας	Υπό επίβλεψη την 31.12.1989
A. ΔΗΜΟΣΙΑ ΒΟΗΘΗΜΑΤΑ	
(α) Εκτοπισθέντες	2,575
(β) Μη Εκτοπισθέντες	3,464
(γ) Στέγες Ηλικιωμένων και Αναπήρων (Κοινοτικές/Ιδιωτικές)	58
B. ΕΓΚΛΗΜΑΤΙΚΟΤΗΤΑ ΚΑΙ ΚΟΙΝΩΝΙΚΗ ΑΜΥΝΑ	
(α) Ανήλικοι υπό Κηδεμονευτική Επίβλεψη	37
(β) Ενήλικες υπό Κηδεμονευτική Επίβλεψη	55
(γ) Απολυόμενοι Κατάδικοι	-
Γ. ΠΑΙΔΙΚΗ ΚΑΙ ΟΙΚΟΓΕΝΕΙΑΚΗ ΕΥΗΜΕΡΙΑ	
(α) Παιδιά υπό Νομική Φροντίδα	175
(β) Διατάγματα Επίβλεψης Εδ. 64(δ) Κεφ. 352	2
(γ) Προληπτική Υπηρεσία	1,722
(δ) Υιοθεσίες και Τοποθετήσεις - Παιδιά	41
(ε) Παιδοκομιτοί Σταθμοί (Ιδιωτικοί Κοινοτικοί)	226
(στ) Κατ' Οίκον Παιδοκόμοι	53
Δ. ΚΟΙΝΟΤΙΚΗ ΕΡΓΑΣΙΑ ΚΑΙ ΥΠΗΡΕΣΙΕΣ ΝΕΟΛΑΙΑΣ	
(α) Συμβούλια και Επιτροπές Κοινοτικής Ευημερίας	55
(β) Κοινοτικά και Κρατικά Κέντρα Νεότητας	93
(γ) Άλλα Κοινοτικά Προγράμματα	44
Ε. ΑΛΛΕΣ ΥΠΗΡΕΣΙΕΣ	
Μεταδоруματική επίβλεψη Ψυχασθενών	599
ΣΤ. ΚΡΑΤΙΚΑ ΙΔΡΥΜΑΤΑ	30
ΣΥΝΟΛΟ	9.229