

## ΕΤΗΣΙΕΣ ΣΤΑΤΙΣΤΙΚΕΣ ΠΑΡΑΓΩΓΙΚΟΤΗΤΑΣ ΕΡΓΑΣΙΑΣ

### Συγκρίσεις Κύπρου Ευρωπαϊκής Ένωσης αναφορικά με το επίπεδο και τη μεταβολή της Παραγωγικότητας Εργασίας

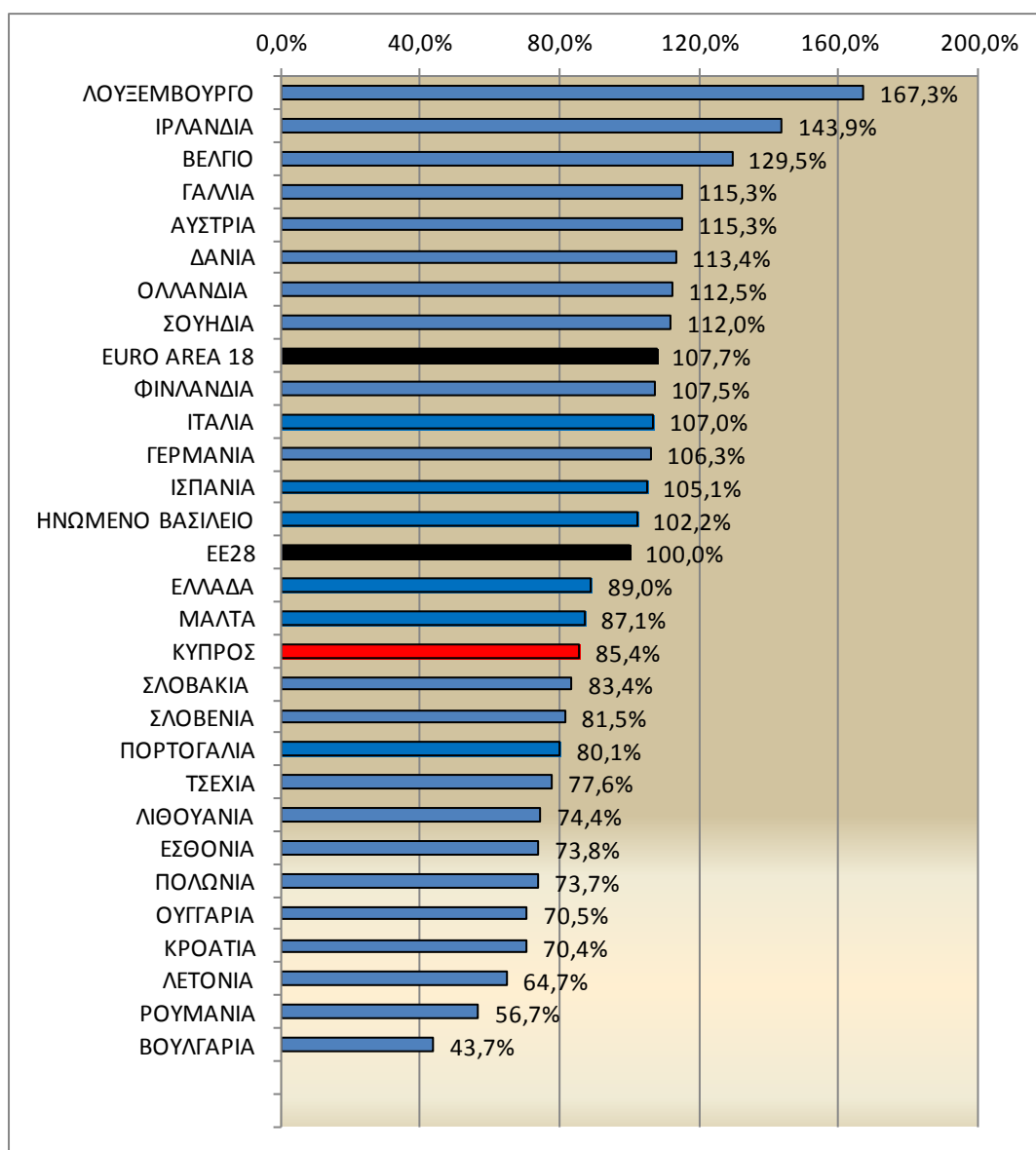
25 Φεβρουαρίου 2016

#### Επίπεδο Παραγωγικότητας Εργασίας

Το 2014, η Παραγωγικότητα Εργασίας του συνόλου της οικονομίας της Κύπρου, μετρούμενη ως ΑΕΠ ανά απασχολούμενο, ήταν 85,4% του μέσου όρου της ΕΕ, τιμή που κατατάσσει την Κύπρο στη 16η θέση μεταξύ των 28 χωρών μελών της ΕΕ (Διάγραμμα 1).

Διάγραμμα 1. Παραγωγικότητα Εργασίας (ΑΕΠ ανά απασχολούμενο), Φθίνουσα κατάταξη χωρών, 2014.

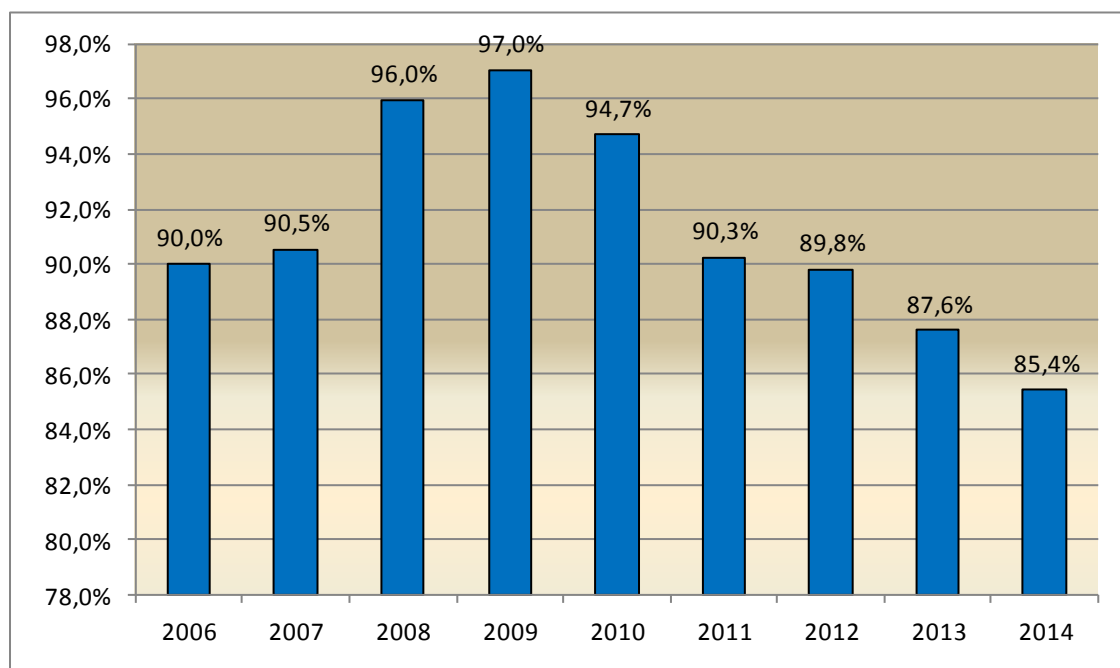
Βάση: ΕΕ-28=100<sup>1</sup>



<sup>1</sup> Υπολογισμοί βάση στοιχείων της Eurostat για ΑΕΠ (GDP and main components, GDP based on PPS (nama\_10\_gdp, τελευταία αναθεώρηση 23.2.2016) και απασχόληση (Population and employment, total employment domestic concept [nama\_10\_pe]), τελευταία αναθεώρηση 16.2.2016

Το επίπεδο της Παραγωγικότητας Εργασίας της Κύπρου (ΑΕΠ ανά απασχολούμενο) σε σχέση με το μέσο όρο των χωρών μελών της ΕΕ για τα έτη 2006 – 2014 παρουσιάζεται στο Διάγραμμα 2

Διάγραμμα 2. Παραγωγικότητα Εργασίας της Κύπρου (ΑΕΠ ανά απασχολούμενο, Βάση: ΕΕ-28=100)<sup>2</sup>



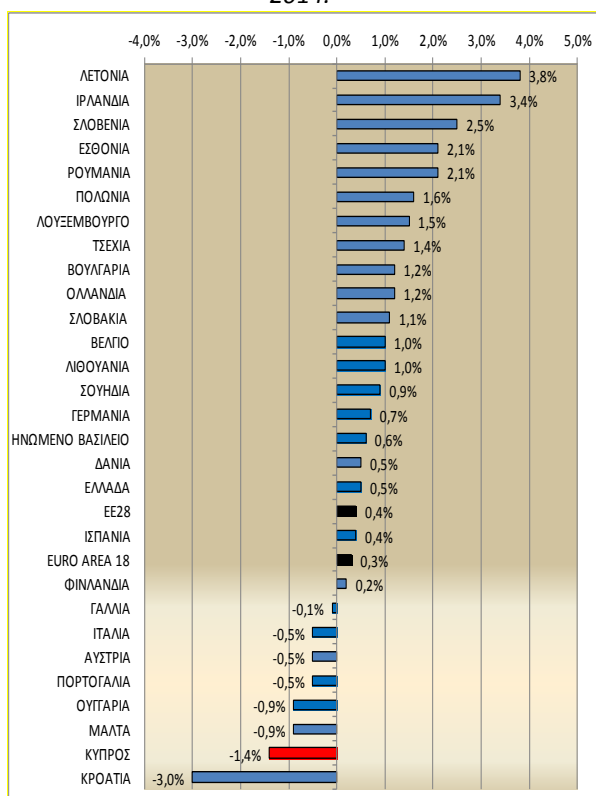
<sup>2</sup> Υπολογισμοί βάση στοιχείων της Eurostat για ΑΕΠ (GDP and main components, GDP based on PPS (nama\_10\_gdp, τελευταία αναθεώρηση 23.2.2016) και απασχόληση (Population and employment, total employment domestic concept [nama\_10\_pe]), τελευταία αναθεώρηση 16.2.2016

## Ρυθμός μεταβολής Παραγωγικότητας Εργασίας

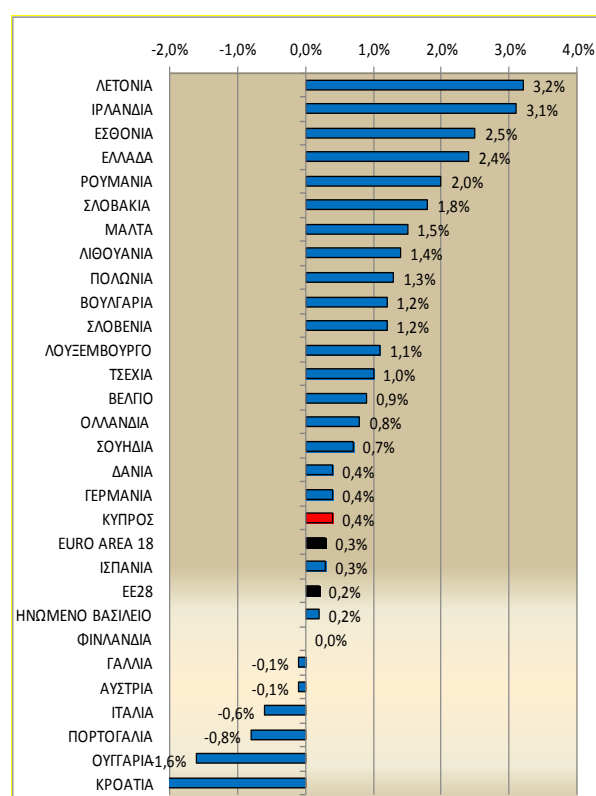
Ο ρυθμός μεταβολής της Παραγωγικότητας Εργασίας της Κύπρου, ως ΑΕΠ ανά απασχολούμενο το 2014, ήταν χαμηλότερος από τον αντίστοιχο μέσο όρο των 28 χωρών μελών της ΕΕ (-1,4% σε σχέση με 0,4%). Με βάση το ρυθμό αυτό η Κύπρος κατατάσσεται στην 27η (προτελευταία) θέση μεταξύ των 28 χωρών μελών της ΕΕ. (Διάγραμμα 3)

Ο ρυθμός μεταβολής της Παραγωγικότητας Εργασίας της Κύπρου ως ΑΕΠ ανά ώρα εργασίας το 2014 ήταν ίσος με 0,4%, ελαφρά ψηλότερος από το μέσο όρο του ρυθμού μεταβολής της Παραγωγικότητας Εργασίας των 28 χωρών μελών της ΕΕ που ήταν ίσος με 0,3%. Με βάση το ρυθμό αυτό η Κύπρος κατατάσσεται στη 17η θέση μεταξύ των 28 χωρών μελών. (Διάγραμμα 4).

Διάγραμμα 3. Ρυθμός μεταβολής της Παραγωγικότητας Εργασίας (ΑΕΠ ανά απασχολούμενο) ως ποσοστιαία μεταβολή σε σχέση με το προηγούμενο έτος, Φθίνουσα κατάταξη χωρών, 2014.<sup>3</sup>



Διάγραμμα 4. Ρυθμός μεταβολής της Παραγωγικότητας Εργασίας (ΑΕΠ ανά ώρα εργασίας) ως ποσοστιαία μεταβολή σε σχέση με το προηγούμενο έτος, Φθίνουσα κατάταξη χωρών, 2014.<sup>4</sup>



<sup>3</sup> Πηγή: Eurostat, Labour productivity and unit labour costs [nama\_10\_lp\_ulc], Real labour productivity per person, Percentage change over previous period. Τελευταία αναθεώρηση 16.2.2016

<sup>4</sup> Πηγή: Eurostat, Labour productivity and unit labour costs [nama\_10\_lp\_ulc], Real labour productivity per hour, Percentage change over previous period. Τελευταία αναθεώρηση 16.2.2016

**Επεξηγηματικές σημειώσεις**

1. Στο παρόν δελτίο παρατίθενται δείκτες για το επίπεδο και τη μεταβολή της Παραγωγικότητας Εργασίας της Κύπρου σε σχέση με την Ευρωπαϊκή Ένωση (ΕΕ). Οι δείκτες αντλούνται από τη Στατιστική Υπηρεσία της Ευρωπαϊκής Ένωσης (Eurostat) ή υπολογίζονται από στοιχεία που δημοσιεύονται στη Eurostat και αφορούν το πιο πρόσφατο έτος για το οποίο δημοσιεύονται στοιχεία.
2. Η Παραγωγικότητα Εργασίας υπολογίζεται τόσο ως Ακαθάριστο Εγχώριο Προϊόν (ΑΕΠ) ανά απασχολούμενο όσο και ως ΑΕΠ ανά ώρα εργασίας. Η Παραγωγικότητα Εργασίας ως ΑΕΠ ανά ώρα εργασίας παρέχει μια καλύτερη εικόνα της παραγωγικότητας στην οικονομία από ό,τι η Παραγωγικότητα Εργασίας ως ΑΕΠ ανά απασχολούμενο, επειδή εξαλείφει τις διαφορές στη σύνθεση του εργατικού δυναμικού (πλήρης / μερική απασχόληση) σε όλες τις χώρες και τα έτη.
3. Για να είναι δυνατή η σύγκριση της Παραγωγικότητας Εργασίας μεταξύ των διαφόρων χωρών, το ΑΕΠ, το οποίο υπολογίζεται από στοιχεία των Εθνικών Λογαριασμών κάθε χώρας, εκφράζεται σε PPS, μία νοητή νομισματική μονάδα που απαλείφει τις νομισματικές διαφορές και τις διαφορές της αγοραστικής δύναμης, δηλαδή των τιμών, μεταξύ χωρών.
4. Τα στοιχεία που δημοσιεύει η Eurostat για την Παραγωγικότητα Εργασίας μετρούμενη ως ΑΕΠ ανά απασχολούμενο δεν ταυτίζονται με αυτά που δημοσιεύονται από το Κέντρο Παραγωγικότητας σε άλλες εκδόσεις επειδή η Eurostat χρησιμοποιεί ως αριθμό απασχολουμένων τον αριθμό ατόμων ενώ το Κέντρο Παραγωγικότητας χρησιμοποιεί το ισοδύναμο πλήρους απασχόλησης.